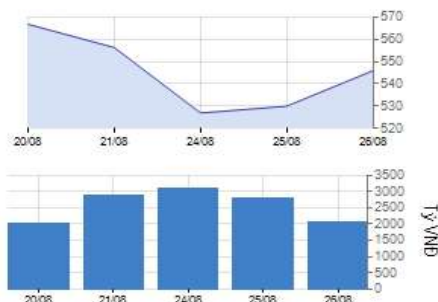


## HOSE 26/08/2015

VNINDEX 545.89 15.91 3.00%

KLGD 124,142,260 CP  
 GTGD 2,057.45 Tỷ  
 GTR NDTNN - 177.58 Tỷ

CP Tăng giá 209 CP  
 CP Giảm giá 39 CP  
 CP Đứng giá 56 CP

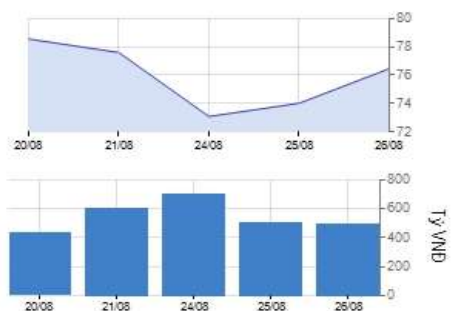


## HNX 26/8/2015

HNXINDEX 76.46 2.44 3.30%

KLGD 48,830,640 CP  
 GTGD 487.31 Tỷ  
 GTR NDTNN - 26.00 Tỷ

CP Tăng giá 178 CP  
 CP Giảm giá 47 CP  
 CP Đứng giá 154 CP



## VN30 & HNX30 INDEX

VN30 574.88 13.88 2.47%  
 HNX30 143.41 6.31 4.60%

## Tâm điểm

- ▶ Thị trường tăng mạnh nhờ cổ phiếu dầu khí phục hồi
- ▶ Khối ngoại bán ròng gần 204 tỷ trên 2 sàn
- ▶ Phân tích kỹ thuật
- ▶ Nhận định thị trường
- ▶ Giao dịch của khối ngoại trên HOSE
- ▶ Diễn biến vĩ mô trong nước và tình hình doanh nghiệp
- ▶ Diễn biến vĩ mô thế giới

## Thị trường / Ngành

Thị trường / Ngành	Vốn hóa (tỷ)	P/E	P/B	ROE	ROA
<b>Theo thị trường</b>					
HOSE	948,296	10.4	1.8	16.2%	7.0%
HNX	134,655	9.1	1.6	11.5%	4.3%
<b>Toàn bộ thị trường</b>	<b>1,082,951</b>	<b>10.5</b>	<b>1.8</b>	<b>15.9%</b>	<b>6.8%</b>

### Theo ngành

Nhựa, cao su & sợi	6,949	9.2	0.9	9.1%	5.4%
Sản phẩm hóa dầu, Nông dược &	33,973	6.9	1.3	16.8%	10.3%
Thép và sản phẩm thép	33,875	8.5	1.4	20.9%	10.6%
Khai khoáng	11,850	70.4	6.9	-5.9%	-4.6%
Vật liệu xây dựng & Nội thất	27,834	8.4	1.6	20.1%	10.3%
Xây dựng	37,742	9.1	1.1	12.2%	4.2%
Máy công nghiệp	8,802	7.2	1.1	16.5%	10.9%
Kho bãi, hậu cần và bảo dưỡng	15,251	9.7	1.4	12.3%	9.0%
Lốp xe	7,258	9.3	2.5	23.8%	10.9%
Nuôi trồng nông & hải sản	33,713	18.4	1.7	10.9%	5.8%
Thực phẩm	84,426	9.9	2.2	14.9%	8.3%
Dược phẩm	13,734	9.9	2.1	20.3%	13.8%
Phần mềm	18,282	10.4	1.8	20.1%	7.8%
Sản xuất & phân phối điện	27,265	6.2	1.4	23.7%	11.2%
Phân phối xăng dầu & khí đốt	87,199	6.3	1.9	32.6%	23.1%
Bảo hiểm nhân thọ	31,982	23.6	2.5	10.8%	2.8%
Môi giới chứng khoán	27,695	13.7	1.5	10.6%	6.4%
Ngân hàng	331,717	13.6	1.8	11.4%	0.8%
Bất động sản	153,142	16.1	1.7	9.8%	3.3%
Thiết bị và Dịch vụ Dầu khí	22,211	5.3	0.9	18.2%	7.7%

## Thống kê thị trường

- ▶ HOSE: Thống kê và nhận định thị trường
- ▶ HNX: Thống kê và nhận định thị trường
- ▶ Tổng hợp chỉ số ngành toàn thị trường

## VietinBankSc

306 Ba Triệu  
 Hai Bà Trưng  
 Hanoi  
 Vietnam  
 Tel: (844) 3974 7952  
 Fax: (844) 3974 1760  
[www.vietinbanksc.com.vn](http://www.vietinbanksc.com.vn)

**Nhận định:**

Thị trường đã tiếp tục phục hồi mạnh sau khi chỉ số MACD tạo đáy. Hoạt động tiết cung do cổ phiếu đang ở mức giá thấp cùng với việc gia tăng của lực cầu giúp chỉ số dễ dàng tăng điểm. Các chỉ số VN-Index và HNX-Index đang tiến gần vùng kháng cự nên khả năng giảm co trong các phiên sắp tới sẽ lớn. Hỗ trợ cho thị trường là cổ phiếu dầu khí, ngân hàng...

- Phiên ngày mai sẽ có sự rung lắc mạnh do lượng hàng bất đáy lớn ngày 24/8 và áp lực chốt lời từ khối ngoại sau khi mua ròng các phiên sụt giảm trước.

- Về mặt kỹ thuật: chỉ số MACD của VN-Index đã tạo mức đáy thấp nhất từ năm 2010 nên sắp tới thị trường có khả năng phục hồi.

- Tuy nhiên khả năng sụt giảm vẫn còn trong khi bối cảnh thị trường chứng khoán thế giới còn nhiều bất ổn sẽ phần nào ảnh hưởng tới dòng vốn ngoại trong thời gian tới

**Xu hướng:**

- Giảm trung hạn

- Nhà đầu tư thời điểm này nên quan sát và chờ giao dịch tạo đáy của thị trường. Giao dịch tạo đáy xuất hiện khi Index chỉ dao động trong biên độ hẹp (khoảng 1%), thanh khoản ở mức thấp (Ví dụ trên HOSE là dưới 100 triệu cổ phiếu/phiên). Cụ thể, ngưỡng 515 sẽ là ngưỡng hỗ trợ dài hạn của thị trường.

**Chiến lược đầu tư:**

- Đối với nhà đầu tư 100% cổ phiếu (có cả margin): chờ phiên hồi để giảm tỷ lệ margin, khi thị trường giao dịch tạo đáy có thể mua bình quân giá.

- Đối với nhà đầu tư có cả tiền và cổ phiếu: khi Index giảm mạnh về vùng 515 có thể mua cổ phiếu có sẵn trong tài khoản và bán khi hồi nhằm bình quân giá. Chỉ gia tăng giải ngân khi thị trường giao dịch tạo đáy

- Đối với nhà đầu tư 100% tiền: giải ngân một phần nếu thị trường giảm tiếp về gần vùng hỗ trợ 515. Nên bán khi cổ phiếu về tài khoản sau T+3. Chờ giao dịch tạo đáy mua gom cổ phiếu leader và indicator của thị trường (ngân hàng, chứng khoán, bảo hiểm).

**Các cổ phiếu quan tâm:**

- Cổ phiếu TPP: TCM, TNG

- Cổ phiếu indicator: HCM, SSI, BIC, BVH

- Cổ phiếu bluechip leader: CTG, BID, VCB, VIC, HPG

► **Tin tức**

**Hoạt động doanh nghiệp**

**GTN dự kiến đăng ký mua tổng cộng 75% cổ phần của Vinatea**

Theo đó, HĐQT công ty thống nhất thông qua phương án đầu tư mua cổ phần của Tổng công ty chè Việt Nam (Vinatea) với nội dung cụ thể như sau: Số cổ phần dự kiến đăng ký mua 27,75 triệu, tương đương 75% vốn điều lệ. Trong đó, hơn 23,56 triệu cổ phần (tỷ lệ 63,74%) đăng ký mua theo phương thức bán cho nhà đầu tư chiến lược và gần 4,17 triệu cổ phần (tương đương tỷ lệ 11,26%) đăng ký mua theo phương thức đấu giá công khai.

**HU1: Sau soát xét, doanh thu tài chính mất phân nửa kéo lãi ròng giảm nhẹ**

Cụ thể, doanh thu tài chính lũy kế 6 tháng sau soát xét chỉ còn 700 triệu đồng, trong báo cáo do đơn vị tự lập là 1.5 tỷ đồng. Điều chỉnh này khiến cho lãi ròng cổ đông công ty mẹ còn 4.5 tỷ đồng, trước đó là 4.6 tỷ đồng. Bảng cân đối kế toán cũng có nhiều thay đổi. Hàng tồn kho lên đến 210 tỷ đồng, cao gấp nhiều lần số liệu 90 tỷ đồng trước soát xét. Các khoản phải thu ngắn hạn cũng tăng lên 308 tỷ đồng từ 234 tỷ đồng. Ở chiều ngược lại, tài sản dài hạn lại giảm từ 210 tỷ đồng xuống còn 79 tỷ đồng chủ yếu do giảm tài sản dở dang dài hạn. Nhiều khả năng, đơn vị kiểm toán đã ghi nhận giá trị tài sản dở dang dài hạn này vào mục hàng tồn kho. Các yếu tố trên khiến cho tổng tài sản giảm nhẹ 3 tỷ đồng xuống còn 706 tỷ đồng.

**Vĩ mô trong nước**

**EVN sẽ không còn độc quyền mua - bán điện**

Thị trường điện của Việt Nam sẽ có 5 đơn vị được thực hiện chức năng mua, bán điện gồm: Tổng công ty Điện lực Miền Bắc, Miền Nam, Miền Trung, Tổng công ty Điện lực TP.HCM và Tổng công ty Điện lực Hà Nội, thay vì chỉ có duy nhất Tập đoàn Điện lực Việt Nam như hiện nay. Sự khác biệt về quản trị, điều hành và sự cạnh tranh giữa các đơn vị này có thể tạo ra những mức giá bán điện thành phẩm khác nhau.

**Giá xăng dầu “lao dốc”, Bộ Tài chính “siết” giá cước vận tải**

Bộ Tài chính đề nghị, Bộ Giao thông vận tải với chức năng quản lý giá chuyên ngành chỉ đạo Sở Giao thông vận tải phối hợp với Sở Tài chính và các cơ quan liên quan yêu cầu các doanh nghiệp vận tải thực hiện kê khai lại giá cước phù hợp với biến động giảm của chi phí nhiên liệu đến giá cước vận tải.

**Vĩ mô thế giới**

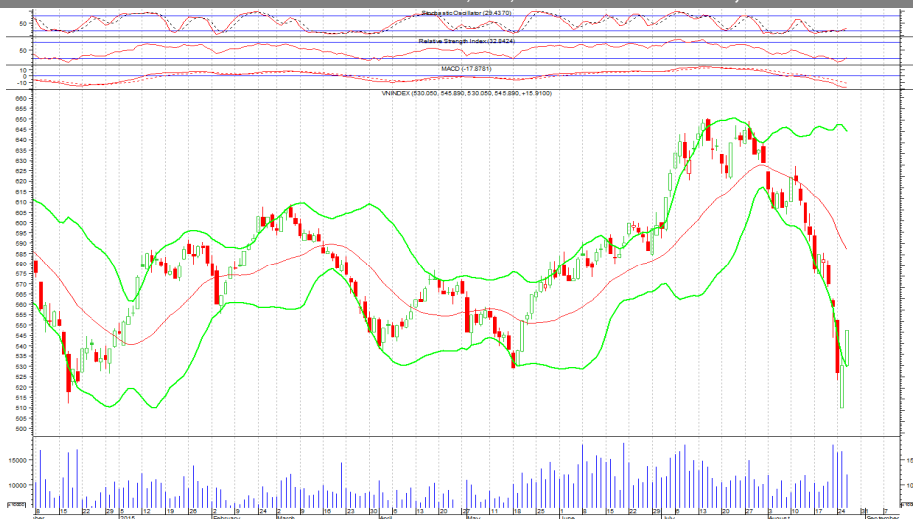
**Indonesia sẽ tiếp tục nhập khẩu lương thực để bình ổn giá**

Bộ trưởng Thương mại Indonesia, ông Thomas Lembong cho biết, Chính phủ Indonesia sẽ phải tiếp tục nhập khẩu một số mặt hàng lương thực nhằm bình ổn giá và kiểm soát lạm phát. Theo ông Thomas, nhập khẩu lương thực không tác động lớn đến thâm hụt cán cân thương mại của Indonesia, nhưng lương thực có liên quan chặt chẽ đến giá trị của hàng hóa và dịch vụ, vì vậy sẽ tác động mạnh đến tỷ lệ lạm phát.

**HOSE** 26/08/2015 VNINDEX 545.89 15.91 3.00% 124,142,260 CP 2,057.45 bil VND

### Thị trường tăng mạnh nhờ cổ phiếu dầu khí phục hồi

-VN-INDEX đạt 545.89 điểm, tăng 15.91 điểm, tương ứng tăng 3%. Cây nến xanh thân dài đã đi vào dải trong của Dải Bollinger Band  
 - Chỉ số Stochastic Oscillator tăng mạnh từ 20 lên 29, RSI tăng mạnh từ 22.8 lên 32.8 cắt lên vùng quá bán cho tín hiệu mua ngắn hạn.  
 - MACD tiếp tục giảm mạnh dưới đường zexo xác nhận khả năng giảm trung hạn vẫn tiếp tục  
 - Chỉ số có khả năng hồi phục ngắn hạn trong vài phiên tới, tuy nhiên sẽ rung lắc tại vùng 550-560



### HOSE Top 5 theo KLGĐ

FLC	0.4 (6.6%)	11,634,450
CII	0.8 (3.5%)	9,832,720
HAI	0.3 (5.6%)	6,219,490
FIT	0.6 (6.3%)	5,852,830
SSI	0.7 (3.0%)	5,240,620

### HOSE Top 5 theo % tăng

KSS	0.1 (9.1%)	310,470
PTK	0.1 (8.3%)	297,230
VNH	0.1 (8.3%)	33,880
KTB	0.1 (7.7%)	455,070
AMD	0.7 (7.0%)	844,510

### HOSE Top 5 theo % giảm

HHS	-3 (-18.2%)	1,777,300
NAV	-0.7 (-6.9%)	14,620
AAM	-0.8 (-6.8%)	3,330
TTP	-2.7 (-6.6%)	1,470
BT6	-0.4 (-6.3%)	24,360

### HOSE Top 5 Mua ròng NDTNN

DCM	6.2 tỷ	480,600
HSG	5.2 tỷ	126,310
CTD	5.1 tỷ	51,720
DXG	5.0 tỷ	321,480
DGW	4.3 tỷ	88,000

### HOSE Top 5 Bán ròng NDTNN

VIC	-48.6 tỷ	- 1,212,180
HNG	-24.8 tỷ	- 967,000
VCB	-22.6 tỷ	- 551,870
BVH	-15.6 tỷ	- 352,040
STB	-13.7 tỷ	- 876,500

<b>GD NDTNN</b>	<b>KL Ròng</b>	<b>GT Ròng (tỷ)</b>
HOSE	-8,251,330	- 177.58

### Nhận định / Bình luận thị trường

- ▶ Tâm lý nhà đầu tư đã ổn định, VN-Index mở cửa trong sắc xanh và duy trì đến cuối phiên, đóng cửa ở mức cao nhất trong ngày
- ▶ Áp lực cung giảm mạnh cùng với sự hỗ trợ của nhóm của phiếu vốn hoá lớn, đặc biệt là dầu khí và ngân hàng đã thúc đẩy thị trường hồi phục
- ▶ Nhóm cổ phiếu dầu khí đồng loạt tăng trần say chuỗi ngày giảm mạnh. Cụ thể, GAS tăng trần 2.700 đồng, PVD tăng trần 2.200 đồng, PXS tăng trần 900 đồng...
- ▶ Nhóm cổ phiếu ngân hàng cũng có phiên giao dịch tích cực, trừ EIB giảm 100 đồng, BID tăng trần 1.400 đồng, VCB tăng 900 đồng, CTG tăng 800 đồng...
- ▶ Khối ngoại bán ròng gần 178 tỷ đồng, bán nhiều VIC 48.6 tỷ, HNG 24.8 tỷ, VCB 22.6 tỷ, BVH 15.6 tỷ, STB 13.7 tỷ, mua ròng DCM, HSG, CTD, DXG, DGW...

### HOSE - Top 10 theo vốn hóa

Mã CK	SLCPLH (triệu)	Giá (000')	Vốn hóa (tỷ)	P/E (lần)	P/B (lần)	ROE	ROA
VCB	2,665.0	41.0	109,265.83	20.4	2.5	10.8%	0.9%
GAS	1,894.4	41.5	78,617.52	6.3	2.0	33.7%	24.2%
BID	3,418.7	21.8	74,527.99	11.0	1.9	16.3%	0.8%
VIC	1,846.1	40.2	74,212.20	37.0	2.4	8.1%	2.1%
CTG	3,723.4	18.7	69,627.67	12.2	1.3	10.4%	0.9%
MSN	746.7	78.0	58,243.99	34.4	2.4	9.2%	3.2%
BVH	680.5	44.1	30,008.79	23.6	2.5	10.8%	2.8%
HPG	732.9	31.5	23,086.90	6.8	1.7	26.4%	14.6%
HNG	708.1	27.0	19,119.89	17.1	2.0	11.6%	5.0%
STB	1,142.5	15.8	18,051.68	8.9	1.0	11.6%	1.1%

### HOSE - Cổ phiếu khuyến nghị theo dõi / mua / bán / nắm giữ

Mã CK	SLCPLH (triệu)	Giá (000')	Vốn hóa (tỷ)	P/E (lần)	P/B (lần)	Giá mục tiêu	Khuyến nghị
LSS	70.0	8.7	609.00	19.7	0.4	NA	TH.DOI
FCN	45.7	19.4	887.02	6.6	1.3	23.1	MUA
SSI	470.1	23.9	11,234.41	15.8	1.9	NA	TH.DOI
FPT	397.4	44.1	17,527.51	10.4	1.8	NA	TH.DOI
BID	3,418.7	21.8	74,527.99	11.0	1.9	NA	TH.DOI
GMD	116.1	33.0	3,832.55	16.6	0.8	NA	TH.DOI

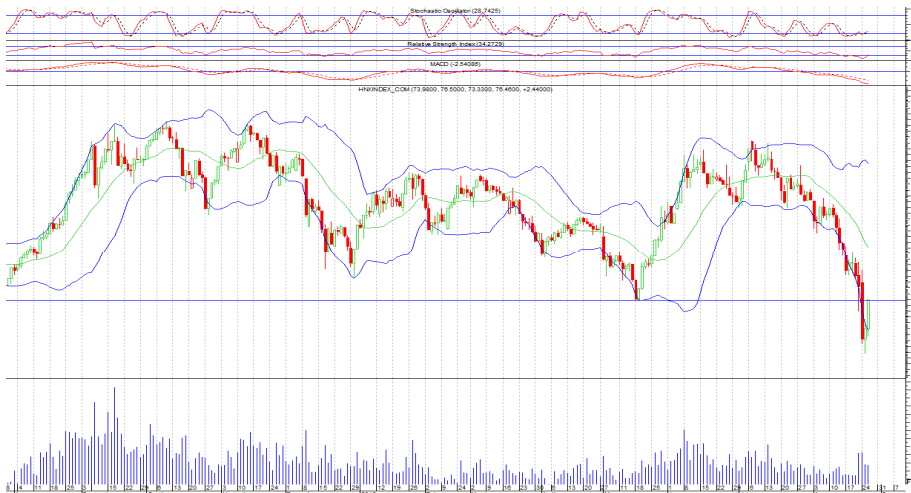
STT	Ma CK	Room NN	% NN	Giao dịch khớp lệnh				Giao dịch thỏa thuận			
				KL Mua	GT Mua	KL Ban	GT Ban	KL Mua	GT Mua	KL Ban	GT Ban
<b>HOSE Top 25</b>		Mua ròng NDTNN									
1	DCM	244,525,243	0.03%	480,600	6.20	-	-	-	-	-	-
2	HSG	6,263,860	0.43%	128,010	5.24	1,700	0.07	-	-	-	-
3	CTD	358,201	0.48%	196,720	19.40	145,000	14.30	-	-	-	-
4	DXG	28,662,253	0.24%	321,500	4.99	20	0.00	-	-	-	-
5	DGW	8,460,987	0.13%	45,000	2.11	12,000	0.56	55,000	2.72	-	-
6	VNE	20,003,658	0.18%	326,880	4.19	-	-	-	-	-	-
7	CTG	16,123,065	0.30%	197,390	3.60	74,050	1.34	-	-	-	-
8	VSH	45,103,405	0.27%	142,970	1.98	-	-	-	-	-	-
9	VNM	19,016	49.00%	19,010	1.83	-	-	520,000	53.04	520,000	53.04
10	NCT	10,476,167	8.96%	20,770	2.31	5,100	0.57	-	-	-	-
11	NT2	97,941,320	10.74%	322,110	7.52	271,500	6.11	-	-	-	-
12	PET	24,146,259	20.46%	81,550	1.27	-	-	-	-	-	-
13	BID	887,922,668	1.80%	60,120	1.26	1,600	0.03	-	-	-	-
14	SJS	37,878,198	11.12%	50,500	0.97	-	-	-	-	-	-
15	ELC	16,124,154	9.65%	59,510	0.96	-	-	-	-	-	-
16	SVI	4,720,457	12.21%	29,970	0.95	-	-	-	-	-	-
17	DIG	39,519,200	26.89%	88,510	0.89	-	-	-	-	-	-
18	BSI	41,074,614	1.51%	88,810	0.83	-	-	-	-	-	-
19	VIP	23,394,908	12.44%	64,450	0.61	-	-	-	-	-	-
20	SKG	1,544,619	42.56%	32,770	1.97	24,100	1.44	-	-	-	-
21	SAM	47,510,427	14.73%	61,620	0.50	100	0.00	-	-	-	-
22	NBB	6,651,398	37.60%	20,000	0.44	-	-	-	-	-	-
23	SVC	5,817,870	25.72%	21,200	0.41	-	-	-	-	-	-
24	HCM	190,014	48.85%	10,140	0.37	-	-	-	-	-	-
25	E1VFN30	18,692,640	29.46%	30,000	0.27	-	-	-	-	-	-

<b>HOSE Top 25</b>		Bán ròng NDTNN									
1	VIC	256,843,989	15.09%	4,990	0.20	#####	48.76	-	-	-	-
2	HNG	343,011,158	0.56%	-	-	167,000	4.44	-	-	800,000	20.40
3	VCB	236,878,280	21.11%	175,870	7.20	727,740	29.77	-	-	-	-
4	BVH	164,274,494	24.86%	54,230	2.43	406,270	18.03	-	-	-	-
5	STB	258,987,628	9.16%	8,440	0.13	884,940	13.88	-	-	-	-
6	MSN	95,060,770	35.40%	5,850	0.46	158,200	12.41	187,440	14.70	187,440	14.70
7	HAG	162,889,342	21.96%	12,100	0.17	652,960	9.55	-	-	-	-
8	DPM	85,105,025	26.60%	116,000	3.59	415,400	12.85	-	-	-	-
9	GAS	885,864,300	2.25%	9,890	0.39	191,420	7.84	-	-	-	-
10	PVD	39,269,834	37.73%	149,060	4.86	366,870	12.14	-	-	-	-
11	KBC	80,471,734	32.08%	611,000	7.19	#####	14.13	-	-	-	-
12	ITA	270,680,622	16.72%	3,740	0.02	#####	6.20	-	-	-	-
13	TTF	65,532,898	2.22%	-	-	325,180	5.37	-	-	-	-
14	SSI	345,489	48.92%	140,990	3.32	323,500	7.65	200,000	4.73	200,000	4.73
15	KDC	57,158,172	26.73%	62,830	1.57	225,020	5.62	-	-	-	-
16	PVT	85,111,870	15.73%	3,000	0.03	361,870	3.70	-	-	-	-
17	PPC	109,017,773	15.58%	59,310	1.00	259,160	4.48	-	-	-	-
18	NHS	28,017,738	2.88%	-	-	214,000	3.16	-	-	-	-
19	FLC	196,576,090	11.90%	278,250	1.80	750,500	4.80	-	-	-	-
20	BHS	28,318,741	4.05%	-	-	192,990	2.94	-	-	-	-
21	JVC	5,151,885	44.42%	30,000	0.16	553,200	2.88	-	-	-	-
22	PDR	47,280,558	14.42%	-	-	145,860	2.31	-	-	-	-
23	SBT	52,441,790	13.69%	-	-	141,520	1.90	-	-	-	-
24	IJC	105,787,555	10.42%	5,000	0.04	228,570	1.92	-	-	-	-
25	BIC	25,696,339	15.29%	80,030	2.00	132,500	3.30	-	-	-	-

**HNX**      26/08/2015      HNX-Index      76.46      2.44      3.30%      48,830,640 CP      **487.31** bil. VND

### Chỉ số HNX-Index tiếp tục phục hồi mạnh sau khi MACD tạo đáy

-HNX-Index đạt 76.46 điểm, tăng 2.44 điểm, tương ứng tăng 3.3 %. Cây nến xanh thân dài đi vào dải trong của dải Bollinger Band. Khối lượng sụt giảm cho thấy phiên phục hồi hôm nay mang tính kỹ thuật.  
 - Đường Stochastic Oscillator tăng từ 20 lên 28, RSI tăng mạnh từ 22 lên 34 cho tín hiệu mua ngắn hạn.  
 - Đường MACD đi ngang sau khi đã tạo đáy thấp nhất kể từ năm 2010  
 - Chỉ số đang ở vùng kháng cự, khả năng sẽ có sự giằng co



HNX Top 5 theo KLGD		
KLF	0.4 (9.8%)	5,390,610
SHB	0 (0.0%)	4,165,520
SCR	0.2 (2.7%)	4,086,740
PVS	1.7 (8.9%)	2,347,110
PVX	0.2 (6.9%)	2,160,530

HNX Top 5 theo % tăng		
ICG	0.6 (10.0%)	28,000
KSD	0.3 (10.0%)	105,810
PVE	0.8 (10.0%)	106,500
S99	0.6 (10.0%)	719,480
VDL	3.5 (10.0%)	2,800

HNX Top 5 theo % giảm		
NST	-1.1 (-9.8%)	200
TDN	-0.9 (-9.8%)	8,300
ACM	-0.4 (-9.8%)	1,482,200
EFI	-0.8 (-9.8%)	17,900
DNM	-3.5 (-9.7%)	500

HNX Top 5 Mua ròng NDTNN		
CEO	3,0 tỷ	220,600
PLC	1,6 tỷ	49,200
KLS	1,3 tỷ	179,500
BVS	1,2 tỷ	94,700
LAS	0,9 tỷ	30,000

HNX Top 5 Bán ròng NDTNN		
PVS	-16,5 tỷ	822,200
IVS	-7,2 tỷ	424,300
SHB	-5,2 tỷ	751,200
VCG	-5,0 tỷ	464,500
PVI	-1,3 tỷ	70,000

GD NDTNN	KL Ròng	GT Ròng (tỷ)
HNX	-1,851,095	- 26.00

### Nhận định / Bình luận thị trường

- ▶ Gam đỏ chỉ thoáng qua, thị trường nhanh chóng tăng lại ngay từ những phút mở cửa và đi lên chắc chắn, đóng cửa ở mức giá cao nhất trong ngày
- ▶ Xu thế tăng chưa thực sự được xác nhận nhưng lượng cung giá thấp đã được tiết giảm tối đa
- ▶ Các mã chủ chốt đồng loạt khởi sắc, củng cố đà tăng cho chỉ số, đóng cửa, PVS tăng mạnh 1.700 đồng, BVS tăng 1.000 đồng, VND tăng 700 đồng...
- ▶ KLF dẫn đầu về thanh khoản với 5.4 triệu, tiếp đến là SHB 4.2 triệu, SCR 4 triệu, PVS 2.3 triệu, PVX 2.2 triệu...
- ▶ Khối ngoại bán ròng 26 tỷ, tập trung bán PVS 16.5 tỷ, IVS 7.2 tỷ, SHB 5.2 tỷ, VCG 5 tỷ, PVI 1.3 tỷ ...Mua ròng CEO, PLC, KLS, BVS, LAS...

### HNX - Top 10 theo vốn hóa

Mã CK	SLCPLH (triệu)	Giá (000')	Vốn hóa (tỷ)	P/E (lần)	P/B (lần)	ROE	ROA
ACB	896.3	18.4	16,491.44	18.0	1.4	7.6%	0.5%
PVS	446.7	20.7	9,246.70	4.8	0.8	19.1%	6.9%
SQC	107.3	81.0	8,691.22	72.2	9.1	-11.7%	-8.6%
SHB	948.1	7.0	6,636.76	8.6	0.6	7.5%	0.5%
PHP	327.0	15.7	5,133.27	8.7	1.2	6.7%	4.0%
VCG	441.7	10.9	4,814.65	14.2	0.7	5.4%	1.6%
PVI	222.3	18.2	4,045.61	13.6	0.6	4.9%	1.8%
NTP	62.0	45.5	2,819.78	8.7	1.9	22.8%	13.0%
PLC	80.8	33.0	2,666.32	7.2	2.1	29.2%	9.9%
CHP	126.0	18.2	2,293.19	6.8	1.6	24.5%	10.3%

### HNX - Cổ phiếu khuyến nghị theo dõi / mua / bán / nắm giữ

Mã CK	SLCPLH (triệu)	Giá (000')	Vốn hóa (tỷ)	P/E (lần)	P/B (lần)	Giá mục tiêu	Khuyến nghị
PVB	21.6	29.5	637.20	5.1	1.5	41.0	MUA
NDN	32.3	13.3	430.00	3.3	1.2	19.6	MUA
PVS	446.7	20.7	9,246.70	4.8	0.8	NA	TH.DOI
CEO	68.6	14.0	960.74	5.4	1.0	NA	TH.DOI
HUT	128.4	9.7	1,245.53	3.8	0.8	NA	TH.DOI
SHB	948.1	7.0	6,636.76	8.6	0.6	NA	TH.DOI

- ▶ **Nguyễn Việt Dũng** Trưởng phòng Nghiên cứu Phân tích  
[dungnv@vietinbanksc.com.vn](mailto:dungnv@vietinbanksc.com.vn)
- ▶ **Đặng Trần Hải Đăng** Phó phòng Nghiên cứu Phân tích  
[dangdth@vietinbanksc.com.vn](mailto:dangdth@vietinbanksc.com.vn)
- ▶ **Trịnh Thị Thu Phương** [thuphuong@vietinbanksc.com.vn](mailto:thuphuong@vietinbanksc.com.vn)
  - Tổng hợp thông tin vĩ mô
  - Phân tích kỹ thuật
  - Nhận định, bình luận thị trường
- ▶ **Nguyễn Thu Hằng** [hangntt@vietinbanksc.com.vn](mailto:hangntt@vietinbanksc.com.vn)
  - Ngân hàng
  - Dược phẩm
  - Phân bón
  - Nước giải khát
- ▶ **Vũ Ánh Nguyệt** [nguyetva@vietinbanksc.com.vn](mailto:nguyetva@vietinbanksc.com.vn)
  - Cao su
  - Thủy sản
  - Dệt may
  - Mía đường
- ▶ **Lê Duy Hưng** [hungld@vietinbanksc.com.vn](mailto:hungld@vietinbanksc.com.vn)
  - Bất động sản
  - Thép
  - Xây dựng
- ▶ **Nguyễn Quang Nghĩa** [nghianq@vietinbanksc.com.vn](mailto:nghianq@vietinbanksc.com.vn)
  - Dầu khí
  - Phân bón

Bản báo cáo này được chuẩn bị cho mục đích duy nhất là cung cấp thông tin và không nhằm đưa ra bất kỳ đề nghị hay hướng dẫn mua bán chứng khoán cụ thể nào. Các quan điểm và khuyến cáo được trình bày trong bản báo cáo này không tính đến sự khác biệt về mục tiêu, nhu cầu, chiến lược và hoàn cảnh cụ thể của từng nhà đầu tư. Ngoài ra, nhà đầu tư cũng ý thức có thể có các xung đột lợi ích ảnh hưởng đến tính khách quan của bản báo cáo này. Nhà đầu tư nên xem báo cáo này như một nguồn tham khảo khi đưa ra quyết định đầu tư và phải chịu toàn bộ trách nhiệm đối với quyết định đầu tư của chính mình. VietinBankSc tuyệt đối không chịu trách nhiệm đối với toàn bộ hay bất kỳ thiệt hại nào, hay sự kiện bị coi là thiệt hại, đối với việc sử dụng toàn bộ hoặc từng phần thông tin hay ý kiến nào của bản báo cáo này.

Toàn bộ các quan điểm thể hiện trong báo cáo này đều là quan điểm cá nhân của người phân tích. Không có bất kỳ một phần thu nhập nào của người phân tích liên quan trực tiếp hoặc gián tiếp đến các khuyến cáo hay quan điểm cụ thể trong bản báo cáo này.

Thông tin sử dụng trong báo cáo này được VietinBankSc thu thập từ những nguồn mà chúng tôi cho là đáng tin cậy. Tuy nhiên, chúng tôi không đảm bảo rằng những thông tin này là hoàn chỉnh hoặc chính xác. Các quan điểm và ước tính trong đánh giá của chúng tôi có giá trị đến ngày ra báo cáo và có thể thay đổi mà không cần báo cáo trước.

Bản báo cáo này được giữ bản quyền và là tài sản của VietinBankSc. Mọi sự sao chép, chuyển giao hoặc sửa đổi trong bất kỳ trường hợp nào mà không có sự đồng ý của VietinBankSc đều trái luật.

Bản quyền thuộc VietinBankSc, 2013. Vui lòng trích nguồn khi sử dụng các thông tin trong bản báo cáo này.