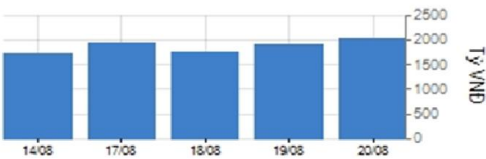
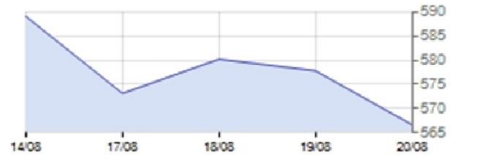


## HOSE 20/08/2015

VNINDEX 566.69 **-11.13** **-1.93%**

KLGD 113,118,145 CP  
 GTGD 2,037.10 Tỷ  
 GTR NDTNN - 129.31 Tỷ

CP Tăng giá 53 CP  
 CP Giảm giá 163 CP  
 CP Đứng giá 88 CP

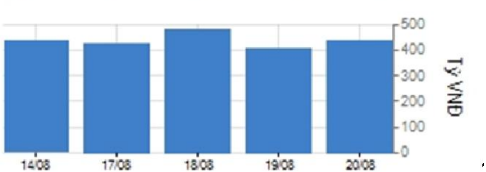
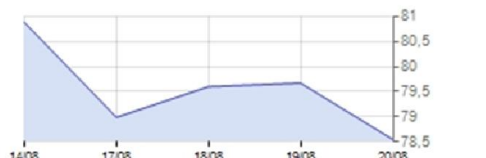


## HNX 20/08/2015

HNXINDEX 78.55 **-1.12** **-1.41%**

KLGD 41,940,435 CP  
 GTGD 433.60 Tỷ  
 GTR NDTNN - 29.00 Tỷ

CP Tăng giá 60 CP  
 CP Giảm giá 109 CP  
 CP Đứng giá 210 CP



## VN30 & HNX30 INDEX

VN30 598.22 **-10.69** **-1.76%**  
 HNX30 147.17 **-3.20** **-2.13%**

## Tâm điểm

- ▶ Áp lực bán lên cổ phiếu dầu khí khiến chỉ số lao dốc
- ▶ Khối ngoại bán ròng hơn 158 tỷ trên cả 2 sàn
- ▶ Phân tích kỹ thuật
- ▶ Nhận định thị trường
- ▶ Giao dịch của khối ngoại trên HOSE
- ▶ Diễn biến vĩ mô trong nước và tình hình doanh nghiệp
- ▶ Diễn biến vĩ mô thế giới

## Thị trường / Ngành

### Theo thị trường

	Vốn hóa (tỷ)	P/E	P/B	ROE	ROA
HOSE	1,113,244	11.4	2.3	18.3%	9.3%
HNX	141,202	9.4	1.6	11.5%	4.3%
<b>Toàn bộ thị trường</b>	<b>1,254,446</b>	<b>11.4</b>	<b>2.3</b>	<b>17.8%</b>	<b>8.9%</b>

### Theo ngành

	Vốn hóa (tỷ)	P/E	P/B	ROE	ROA
Nhựa, cao su & sợi	7,078	9.8	0.9	8.7%	5.3%
Sản phẩm hóa dầu, Nông dược &	34,436	7.0	1.4	16.7%	10.3%
Thép và sản phẩm thép	34,971	8.9	1.5	21.1%	10.8%
Khai khoáng	11,981	69.2	6.8	-5.7%	-4.5%
Vật liệu xây dựng & Nội thất	28,088	8.5	1.6	20.1%	10.2%
Xây dựng	38,698	9.4	1.1	12.2%	4.1%
Máy công nghiệp	9,035	7.4	1.1	16.6%	11.0%
Kho bãi, hậu cần và bảo dưỡng	15,358	9.7	1.4	12.4%	9.0%
Lốp xe	7,397	9.5	2.5	23.8%	10.9%
Nuôi trồng nông & hải sản	33,852	18.4	1.7	10.7%	5.8%
Thực phẩm	211,221	13.8	4.4	26.2%	19.0%
Dược phẩm	14,068	10.2	2.2	20.3%	13.8%
Phần mềm	18,647	10.6	1.8	20.1%	7.8%
Sản xuất & phân phối điện	27,895	6.4	1.5	23.6%	11.2%
Phân phối xăng dầu & khí đốt	98,684	7.2	2.2	32.7%	23.2%
Bảo hiểm nhân thọ	33,683	24.8	2.6	10.8%	2.8%
Môi giới chứng khoán	28,606	14.5	1.5	10.3%	6.1%
Ngân hàng	342,869	14.1	1.8	11.4%	0.8%
Bất động sản	158,757	16.7	1.8	9.9%	3.3%
Thiết bị và Dịch vụ Dầu khí	24,421	5.8	1.0	18.2%	7.8%

## Thống kê thị trường

- ▶ HOSE: Thống kê và nhận định thị trường
- ▶ HNX: Thống kê và nhận định thị trường
- ▶ Tổng hợp chỉ số ngành toàn thị trường

**Nhận định:**

Thông tin hướng dẫn nơi room công khai không được như mong đợi, cùng áp lực bán lớn lên khối đầu khí khiến thị trường lao dốc mạnh vào cuối phiên. GAS, PVD..giảm sản tạo hiệu ứng tiêu cực lên cả nhóm ngân hàng, chứng khoán, bảo hiểm...Áp lực bán mạnh của khối ngoại trên cả 2 sàn khá lớn so với trung bình gần đây. Hiện tại các chỉ số đều đang nằm dưới nhóm MA dài hạn, nếu không hồi phục lại trong thời gian tới thì khả năng điều chỉnh sẽ tiếp tục kéo dài.

- **Kháng cự:** 580-585

- **Hỗ trợ:** 550-555

**Chiến lược đầu tư:**

- Nhà đầu tư nên thận trọng khi giao dịch

- Nên quan sát diễn biến thị trường, chọn lọc các cổ phiếu cơ bản tốt để chờ đợi tín hiệu mua trở lại

**Tin tức**

**Hoạt động doanh nghiệp**

**GSP: 6 tháng lãi hơn 50 tỷ đồng trước thuế, đạt 57% chỉ tiêu cả năm**

Tính riêng quý 2/2015, doanh thu thuần đạt 269,3 tỷ đồng, tăng 46% so với cùng kỳ trong khi đó giá vốn hàng bán chỉ tăng 40%, do vậy, lợi nhuận gộp về bán hàng và cung cấp dịch vụ tăng gấp đôi cùng kỳ năm 2014. Cuối quý, công ty báo lãi 27,3 tỷ đồng trước thuế, tăng 170% so với quý 2/2014 và lợi nhuận sau thuế 21,3 tỷ đồng, tăng 180% so với cùng kỳ năm ngoái. Lũy kế 6 tháng đầu năm, doanh thu thuần đạt 501 tỷ đồng, thực hiện được 56% chỉ tiêu cả năm; lợi nhuận trước thuế đạt hơn 50 tỷ đồng, hoàn thành 57% kế hoạch đề ra cho cả năm.

**SASCO hợp tác với NovaLand để thực hiện Khu phức hợp tại quận Tân Bình**

Ngày 18/8, cho Công ty cổ phần dịch vụ hàng không sân bay Tân Sơn Nhất đã ban hành nghị quyết đồng ý cho Công ty cổ phần dịch vụ hàng không sân bay Tân Sơn Nhất (SASCO) hợp tác góp vốn cùng với Công ty cổ phần Tập đoàn địa ốc Nova (NovaLand) thành lập Công ty TNHH Hai thành viên (Công ty). Công ty TNHH Hai thành viên có trách nhiệm triển khai Dự án Khu phức hợp thương mại, dịch vụ, văn phòng và căn hộ ở tại địa điểm số 112B (khu chữ O), 114 và 108 Hồng Hà, Phường 2, Quận Tân Bình, TPHCM. Tỷ lệ góp vốn là 26% vốn điều lệ Công ty, được tính bằng giá trị đền bù tài sản dở dang trên khu đất và lợi thế khai thác mặt bằng SASCO đang quản lý, sử dụng. Vốn điều lệ đảm bảo đáp ứng tối thiểu 20% tổng mức đầu tư dự án theo quy định pháp luật.

**Xếp dỡ Hải An (HAH) sắp tạm ứng cổ tức 20%**

Với tỷ lệ này công ty sẽ chi khoảng 46 tỷ đồng trả cổ tức cho các cổ đông. Thời gian thanh toán cổ tức là 15/10/2015. Trên BCTC hợp nhất quý 2/2015 của công ty, lợi nhuận sau thuế

**Thị trường trái phiếu Chính phủ sẽ có sản phẩm mới vào cuối năm nay**

Bộ Tài chính đang nghiên cứu và triển khai sản phẩm mới trên thị trường là trái phiếu không trả lãi định kỳ (Zero – coup bond) và trái phiếu lãi suất thả nổi để đáp ứng nhu cầu của nhà đầu tư trên thị trường. Về quy mô thị trường, tính đến ngày 14/8 năm nay dư nợ trên thị trường trái phiếu là 867.876 tỷ đồng, đạt khoảng 22% GDP năm 2014; riêng dư nợ thị trường trái phiếu Chính phủ là 581.497 tỷ đồng, đạt khoảng 14% GDP năm 2014.

**2 lần giảm giá xăng dầu đã giúp CPI tháng 8 của Tp HCM giảm 0,12% so với tháng trước**

Sau khi đạt mức tăng 0,11% vào tháng trước, với 5 nhóm hàng giảm giá trong đó giao thông có mức giảm cao nhất 2,4% so tháng trước chủ yếu do tác động của hai lần giảm giá xăng dầu ngày 20/7 và ngày 4/8 vừa qua, theo đó qua hai lần giảm giá bình quân giá xăng và dầu diesel giảm 5,18%. Do tác động giảm giá của xăng dầu trong kỳ tính giá, giá vé ô tô khách cũng giảm 2,14% so tháng trước. Nhóm nhà ở điện nước chất đốt (-0,66%); thiết bị đồ dùng gia đình (-0,01%); giao thông (-2,4%); văn hóa giải trí du lịch (-0,06%) và hàng hóa dịch vụ khác (-0,32%).

**Vĩ mô trong nước**

**Vĩ mô thế giới**

**Ấn Độ xem xét đầu tư hơn 76 triệu USD vào Đông Nam Á**

Theo báo The Economic Times, Bộ Thương mại Ấn Độ sẽ đề nghị chính phủ nước này sớm thông qua Quỹ phát triển dự án trị giá 5 tỷ rupee (gần 76,5 triệu USD) để bắt đầu triển khai kế hoạch đầu tư vào các nước Campuchia, Lào, Myanmar và Việt Nam (CLMV). Phát biểu lại lễ công bố báo cáo của Bộ Thương mại về "chiến lược của Ấn Độ về liên kết kinh tế với CLMV," do Hệ thống thông tin và nghiên cứu các nước đang phát triển (RIS) soạn thảo, Thứ trưởng Thương mại Ấn Độ Rita Teatia nói rằng bộ đã thông qua chương trình và sẽ sớm đề nghị chính phủ phê chuẩn.

**Sợ vỡ nợ, 11 ngân hàng "ngâm" của Trung Quốc cầu cứu lãnh đạo tỉnh**

11 ngân hàng ngâm của Trung Quốc đã viết một bức thư ngỏ gửi đến các lãnh đạo tỉnh Hà Bắc. Theo đó, 11 ngân hàng này kêu gọi chính phủ cung cấp gói cứu trợ bảo lãnh tín dụng phá sản để có thể tiếp tục hỗ trợ vốn cho người vay. Nếu không, sẽ có những vụ vỡ nợ xảy ra.

**HOSE** 20/08/2015 VNINDEX 566.69 -11.13 -1.93% 113,118,145 CP 2,037.10 bil VND

### Áp lực bán lên cổ phiếu dầu khí khiến chỉ số lao dốc

-VN-INDEX đạt 566.69 điểm, giảm 11.13 điểm, tương ứng giảm 1.93%. Cây nến đỏ thân dài, khối lượng gia tăng cho thấy áp lực bán khá mạnh

- Chỉ số Stochastic Oscillator và RSI đi ngang
- MACD giảm dưới đường zezo khả năng xu hướng giảm vẫn tiếp tục duy trì
- Chỉ số đã phá vỡ cả ngưỡng hỗ trợ của Fibonacci 61.8%
- Kháng cự 580
- Hỗ trợ 555-560



### HOSE Top 5 theo KLGD

CII	0.2 (0.8%)	10,154,370
FIT	-0.8 (-6.7%)	9,325,730
FLC	-0.3 (-4.0%)	7,265,680
SSI	-0.3 (-1.2%)	4,810,340
OGC	-0.1 (-4.2%)	3,315,900

### HOSE Top 5 theo % tăng

PNC	1 (6.7%)	500
VPS	1.2 (6.7%)	10
EVE	1.5 (6.4%)	750
HAH	2.4 (6.3%)	66,320
SRF	1 (6.3%)	10

### HOSE Top 5 theo % giảm

PXS	-3.9 (-20.4%)	701,230
KSS	-0.1 (-7.7%)	234,080
SII	-2.3 (-7.0%)	3,640
KSA	-0.3 (-7.0%)	584,640
GAS	-3.4 (-7.0%)	1,150,130

### HOSE Top 5 Mua ròng NDTNN

HPG	5.0 tỷ	159,980
BIC	4.2 tỷ	180,800
FIT	3.4 tỷ	300,000
DCM	2.9 tỷ	224,800
HSG	2.8 tỷ	65,620

### HOSE Top 5 Bán ròng NDTNN

PVD	-43.1 tỷ	- 1,236,810
VIC	-22.3 tỷ	- 551,350
GAS	-15.3 tỷ	- 333,540
HCM	-7.0 tỷ	- 173,670
HVG	-6.6 tỷ	- 379,840

GD NDTNN	KL Ròng	GT Ròng (tỷ)
HOSE	-5,435,850	- 129.31

### Nhận định / Bình luận thị trường

- ▶ Thị trường lao dốc, tâm lý nhà đầu tư vẫn còn bất ổn. Càng về chiều, người cầm cổ càng mất kiên nhẫn làm áp lực của lượng cung càng mạnh.
- ▶ Thanh khoản tăng nhẹ. Tổng khối lượng giao dịch toàn sàn đạt 113.118.145 đơn vị, tương đương giá trị giao dịch là 2.037,1 tỷ đồng.
- ▶ Các mã dầu khí trở thành "tâm điểm" điều chỉnh: PXS giảm 3.900 đồng, GAS giảm sàn 3.400 đồng, PVD giảm sàn 2.500 đồng, PVT giảm 400 đồng...
- ▶ Các cổ phiếu vốn hóa lớn cũng ngập trong sắc đỏ kéo theo VN-Index giảm mạnh: VNM giảm 2.000 đồng, BVH giảm 1.100 đồng, MSN giảm 1.000 đồng...
- ▶ Khối ngoại bán ròng mạnh 129 tỷ đồng, mua nhiều HPG, BIC, FIT, DCM, HSG... Bán ròng mạnh PVD 43,1 tỷ, VIC 22,3 tỷ, GAS 15,3 tỷ...

### HOSE - Top 10 theo vốn hóa

Mã CK	SLCPLH (triệu)	Giá (000')	Vốn hóa (tỷ)	P/E (lần)	P/B (lần)	ROE	ROA
VNM	1,200.1	102.0	122,414.22	18.2	5.9	34.1%	26.4%
VCB	2,665.0	42.9	114,329.37	20.9	2.5	10.8%	0.9%
GAS	1,894.4	45.5	86,195.11	7.2	2.2	33.7%	24.2%
VIC	1,842.7	40.6	74,813.77	37.6	2.5	8.1%	2.1%
BID	3,418.7	21.4	73,160.51	11.4	2.0	16.3%	0.8%
CTG	3,723.4	19.3	71,861.71	12.9	1.4	10.4%	0.9%
MSN	746.7	84.0	62,724.30	35.2	2.4	9.2%	3.2%
BVH	680.5	48.4	32,934.82	24.8	2.6	10.8%	2.8%
HPG	732.9	31.1	22,794.23	7.2	1.8	26.4%	14.6%
STB	1,142.5	17.0	19,422.70	9.2	1.0	11.6%	1.1%

### HOSE - Cổ phiếu khuyến nghị theo dõi / mua / bán / nắm giữ

Mã CK	SLCPLH (triệu)	Giá (000')	Vốn hóa (tỷ)	P/E (lần)	P/B (lần)	Giá mục tiêu	Khuyến nghị
LSS	70.0	9.3	651.00	21.5	0.5	NA	TH.DOI
FCN	45.7	21.2	969.32	6.8	1.3	23.1	GIU
SSI	470.1	24.9	11,704.47	17.3	1.8	NA	TH.DOI
FPT	397.4	45.5	18,083.94	10.6	1.9	NA	TH.DOI
BID	3,418.7	21.4	73,160.51	11.4	2.0	NA	TH.DOI
GMD	116.1	34.6	4,018.37	16.5	0.8	NA	TH.DOI

STT	Ma CK	Room NN	% NN	Giao dịch khớp lệnh				Giao dịch thỏa thuận			
				KL Mua	GT Mua	KL Bán	GT Bán	KL Mua	GT Mua	KL Bán	GT Bán
<b>HOSE Top 25</b>		<b>Mua ròng NDTNN</b>									
1	HPG	68,260,258	0.40%	300,000	9.40	140,020	4.41	48,250	1.51	48,250	1.51
2	BIC	26,507,939	0.14%	190,800	4.47	10,000	0.24	-	-	-	-
3	FIT	70,600,971	0.10%	300,000	3.41	-	-	-	-	-	-
4	DCM	246,583,163	0.02%	225,000	2.93	200	0.00	-	-	-	-
5	HSG	6,702,480	0.42%	102,390	4.41	36,770	1.59	-	-	-	-
6	NT2	98,696,470	0.10%	132,380	3.34	28,760	0.73	31,000	0.79	31,000	0.79
7	BID	889,132,698	0.02%	318,440	6.90	208,530	4.53	91,470	1.98	91,470	1.98
8	ITC	22,719,849	0.16%	85,000	0.77	105,000	0.96	270,100	2.43	-	-
9	HT1	125,860,577	9.42%	167,600	3.77	75,210	1.68	-	-	-	-
10	HHS	27,952,984	23.82%	138,200	2.74	35,100	0.68	-	-	-	-
11	DXG	28,983,473	24.20%	122,800	2.06	7,060	0.12	-	-	-	-
12	BMP	13,980	48.97%	13,980	1.41	-	-	-	-	-	-
13	KSB	7,093,297	18.69%	46,410	1.26	500	0.01	-	-	-	-
14	NBB	6,930,458	37.12%	50,000	1.19	-	-	-	-	-	-
15	VHC	17,736,558	29.81%	23,900	0.91	-	-	-	-	-	-
16	DRC	10,170,509	37.87%	64,140	3.14	48,580	2.38	-	-	-	-
17	KMR	503,129	47.97%	126,000	0.70	-	-	-	-	-	-
18	SVC	6,001,110	24.99%	32,480	0.67	-	-	-	-	-	-
19	BMI	5,322,048	41.95%	30,000	0.69	3,520	0.08	-	-	-	-
20	DQC	8,568,672	21.76%	10,000	0.56	730	0.04	-	-	-	-
21	CTD	15,101	48.96%	15,100	1.45	10,000	0.95	-	-	-	-
22	HBC	3,188,368	44.72%	70,060	1.13	40,260	0.65	-	-	-	-
23	UIC	2,994,280	11.57%	80	0.00	100	0.00	20,000	0.34	-	-
24	TYA	970,865	31.60%	35,150	0.34	-	-	-	-	-	-
25	C32	3,240,200	20.07%	10,890	0.33	-	-	-	-	-	-

<b>HOSE Top 25</b>		<b>Bán ròng NDTNN</b>									
1	PVD	36,828,574	38.43%	197,320	6.85	#####	49.91	-	-	-	-
2	VIC	258,627,826	14.96%	127,100	5.19	678,450	27.53	-	-	-	-
3	GAS	885,091,690	2.29%	137,500	6.35	471,040	21.68	-	-	-	-
4	HCM	13,104	48.99%	3,710	0.15	177,380	7.17	-	-	-	-
5	HVG	49,418,117	14.37%	160	0.00	380,000	6.60	-	-	-	-
6	SSI	999,989	48.77%	88,380	2.24	321,450	8.09	-	-	-	-
7	CTG	16,179,405	29.57%	420,010	8.21	710,600	13.92	-	-	-	-
8	KBC	82,634,874	31.63%	105,500	1.48	493,070	6.91	-	-	-	-
9	PPC	108,654,393	15.69%	1,670	0.03	250,570	4.98	-	-	-	-
10	STB	258,623,258	9.19%	1,160	0.02	280,380	4.76	-	-	-	-
11	JVC	3,779,095	45.64%	13,190	0.08	733,180	4.37	-	-	-	-
12	SBT	49,293,550	15.81%	-	-	297,000	4.09	-	-	-	-
13	HAG	162,894,462	21.96%	7,210	0.12	238,810	3.85	-	-	-	-
14	BVH	164,419,704	24.84%	52,500	2.60	123,360	6.09	-	-	-	-
15	IJC	105,559,255	10.50%	-	-	299,520	3.13	-	-	-	-
16	EIB	42,124,428	26.59%	189,340	2.26	450,000	5.29	-	-	-	-
17	MSN	95,226,310	35.38%	52,850	4.45	85,980	7.23	-	-	-	-
18	HNG	342,875,818	0.58%	-	-	98,670	2.56	-	-	-	-
19	ITA	270,920,932	16.69%	1,380	0.01	422,560	2.46	-	-	-	-
20	DPM	85,418,285	26.52%	93,000	3.06	165,030	5.40	-	-	-	-
21	VCB	237,885,678	21.07%	246,370	10.56	297,120	12.74	-	-	-	-
22	FLC	196,368,960	11.94%	20,020	0.15	290,720	2.13	-	-	-	-
23	VNM	6	49.00%	-	-	19,010	1.94	105,000	10.19	105,000	10.19
24	KDC	56,125,790	27.13%	3,160	0.08	67,780	1.80	-	-	-	-
25	CII	11,175,465	40.31%	125,700	3.35	182,340	4.87	-	-	-	-



**HNX**      20/08/2015      HNX-Index      78.55      -1.12      -1.41%      41,940,435 CP      433.60 bil. VND

### Áp lực bán lên cổ phiếu dầu khí khiến chỉ số lao dốc

- HNX-Index đạt 78.55 điểm, giảm 1.12 điểm, tương ứng giảm 1.41%. Cây nến đỏ thân dài cho thấy áp lực bán khá lớn
- Chỉ số Stochastic Oscillator đi ngang nằm sâu vùng quá bán, RSI lại quay đầu giảm nhẹ.
- Đường MACD sụt giảm dưới đường zero cho tín hiệu khá tiêu cực trong dài hạn.
- Chỉ số có thể hồi phục kỹ thuật, tuy nhiên chưa nên bắt đáy
- Kháng cự 80-81
- Hỗ trợ 76-77



### HNX Top 5 theo KLGD

PVX	-0.1 (-2.8%)	4,265,100
KLF	-0.3 (-5.5%)	2,889,980
SCR	-0.2 (-2.4%)	2,589,360
SHB	0 (0.0%)	2,443,020
PVS	-1.5 (-6.9%)	1,877,260

### HNX Top 5 theo % tăng

DPS	1.1 (9.9%)	1,493,400
VBH	1.2 (9.8%)	600
TV3	2.4 (9.6%)	900
TCT	4.8 (9.6%)	5,400
DZM	0.4 (9.5%)	500

### HNX Top 5 theo % giảm

HVA	-0.6 (-10.0%)	57,600
SDE	-0.3 (-10.0%)	1,700
WCS	-15.5 (-10.0%)	6,400
ACM	-0.6 (-9.8%)	73,800
D11	-1.3 (-9.6%)	100

### HNX Top 5 Mua ròng NDTNN

PVC	1,7 tỷ	93,000
NTP	0,6 tỷ	12,400
NDN	0,4 tỷ	29,900
DPS	0,2 tỷ	19,900
VGS	0,2 tỷ	39,300

### HNX Top 5 Bán ròng NDTNN

PVS	-16,3 tỷ	796,900
VNC	-7,9 tỷ	265,000
VCG	-2,1 tỷ	174,000
SHB	-1,6 tỷ	225,800
BCC	-1,4 tỷ	104,600

### GD NDTNN KL Ròng GT Ròng (tỷ)

HNX	-1,482,550	- 29.00
-----	------------	---------

### Nhận định / Bình luận thị trường

- ▶ Thị trường tăng nhẹ ít phút đầu, sau đó sớm chứng lại quay đầu đi xuống. Tâm lý nhà đầu tư có phần nặng nề, áp lực bán tiếp tục gia tăng
- ▶ Thanh khoản thay đổi không đáng kể. Tổng khối lượng giao dịch toàn thị trường chỉ đạt hơn 41,9 triệu đơn vị tương đương giá trị giao dịch là 433,6 tỷ đồng
- ▶ Nhóm cổ phiếu chủ chốt đồng loạt giảm giá: PVS giảm mạnh 1.500 đồng, BVS và VND giảm 400 đồng, ACB giảm 300 đồng, SCR và KLS giảm 200 đồng...
- ▶ PVX vượt lên dẫn đầu thanh khoản toàn sàn, khớp thành công gần 4,3 triệu đơn vị. KLF đứng thứ hai đạt gần 2,9 triệu đơn vị.
- ▶ Khối ngoại bán ròng mạnh 29 tỷ đồng, mua nhiều PVC, NTP, NDN... Bán ròng mạnh PVS 16,3 tỷ, VNC 7,9 tỷ, VCG 2,1 tỷ...

### HNX - Top 10 theo vốn hóa

Mã CK	SLCPLH (triệu)	Giá (000')	Vốn hóa (tỷ)	P/E (lần)	P/B (lần)	ROE	ROA
ACB	896.3	18.9	16,939.58	18.3	1.4	7.6%	0.5%
PVS	446.7	20.1	8,978.68	5.2	0.9	19.1%	6.9%
SQC	107.3	81.0	8,691.22	72.2	9.1	-11.7%	-8.6%
SHB	948.1	7.3	6,921.20	8.7	0.6	7.5%	0.5%
PHP	327.0	16.9	5,525.62	8.7	1.2	6.7%	4.0%
VCG	441.7	11.9	5,256.36	15.2	0.7	5.4%	1.6%
PVI	222.3	19.8	4,401.27	14.0	0.6	4.9%	1.8%
VNR	131.1	24.0	3,145.82	12.9	1.2	9.3%	3.8%
NTP	62.0	46.9	2,906.54	8.4	1.8	22.8%	13.0%
PLC	80.8	33.1	2,674.40	7.1	2.1	29.2%	9.9%

### HNX - Cổ phiếu khuyến nghị theo dõi / mua / bán / nắm giữ

Mã CK	SLCPLH (triệu)	Giá (000')	Vốn hóa (tỷ)	P/E (lần)	P/B (lần)	Giá mục tiêu	Khuyến nghị
PVB	21.6	32.0	691.20	5.7	1.7	41.0	MUA
NDN	32.3	13.6	439.70	3.4	1.2	19.6	MUA
PVS	446.7	20.1	8,978.68	5.2	0.9	NA	TH.DOI
CEO	68.6	13.5	926.42	5.5	1.0	NA	TH.DOI
HUT	128.4	10.2	1,309.73	4.1	0.9	NA	TH.DOI
SHB	948.1	7.3	6,921.20	8.7	0.6	NA	TH.DOI

- ▶ **Nguyễn Việt Dũng** Trưởng phòng Nghiên cứu Phân tích  
[dungnv@vietinbanksc.com.vn](mailto:dungnv@vietinbanksc.com.vn)
- ▶ **Đặng Trần Hải Đăng** Phó phòng Nghiên cứu Phân tích  
[dangdth@vietinbanksc.com.vn](mailto:dangdth@vietinbanksc.com.vn)
- ▶ **Trịnh Thị Thu Phương** [thuphuong@vietinbanksc.com.vn](mailto:thuphuong@vietinbanksc.com.vn)
  - Tổng hợp thông tin vĩ mô
  - Phân tích kỹ thuật
  - Nhận định, bình luận thị trường
- ▶ **Nguyễn Thu Hằng** [hangntt@vietinbanksc.com.vn](mailto:hangntt@vietinbanksc.com.vn)
  - Ngân hàng
  - Dược phẩm
  - Phân bón
  - Nước giải khát
- ▶ **Vũ Ánh Nguyệt** [nguyetva@vietinbanksc.com.vn](mailto:nguyetva@vietinbanksc.com.vn)
  - Cao su
  - Thủy sản
  - Dệt may
  - Mía đường
- ▶ **Lê Duy Hưng** [hungld@vietinbanksc.com.vn](mailto:hungld@vietinbanksc.com.vn)
  - Bất động sản
  - Thép
  - Xây dựng
- ▶ **Nguyễn Quang Nghĩa** [nghianq@vietinbanksc.com.vn](mailto:nghianq@vietinbanksc.com.vn)
  - Dầu khí
  - Phân bón

Bản báo cáo này được chuẩn bị cho mục đích duy nhất là cung cấp thông tin và không nhằm đưa ra bất kỳ đề nghị hay hướng dẫn mua bán chứng khoán cụ thể nào. Các quan điểm và khuyến cáo được trình bày trong bản báo cáo này không tính đến sự khác biệt về mục tiêu, nhu cầu, chiến lược và hoàn cảnh cụ thể của từng nhà đầu tư. Ngoài ra, nhà đầu tư cũng ý thức có thể có các xung đột lợi ích ảnh hưởng đến tính khách quan của bản báo cáo này. Nhà đầu tư nên xem báo cáo này như một nguồn tham khảo khi đưa ra quyết định đầu tư và phải chịu toàn bộ trách nhiệm đối với quyết định đầu tư của chính mình. VietinBankSc tuyệt đối không chịu trách nhiệm đối với toàn bộ hay bất kỳ thiệt hại nào, hay sự kiện bị coi là thiệt hại, đối với việc sử dụng toàn bộ hoặc từng phần thông tin hay ý kiến nào của bản báo cáo này.

Toàn bộ các quan điểm thể hiện trong báo cáo này đều là quan điểm cá nhân của người phân tích. Không có bất kỳ một phần thu nhập nào của người phân tích liên quan trực tiếp hoặc gián tiếp đến các khuyến cáo hay quan điểm cụ thể trong bản báo cáo này.

Thông tin sử dụng trong báo cáo này được VietinBankSc thu thập từ những nguồn mà chúng tôi cho là đáng tin cậy. Tuy nhiên, chúng tôi không đảm bảo rằng những thông tin này là hoàn chỉnh hoặc chính xác. Các quan điểm và ước tính trong đánh giá của chúng tôi có giá trị đến ngày ra báo cáo và có thể thay đổi mà không cần báo cáo trước.

Bản báo cáo này được giữ bản quyền và là tài sản của VietinBankSc. Mọi sự sao chép, chuyển giao hoặc sửa đổi trong bất kỳ trường hợp nào mà không có sự đồng ý của VietinBankSc đều trái luật.

Bản quyền thuộc VietinBankSc, 2013. Vui lòng trích nguồn khi sử dụng các thông tin trong bản báo cáo này.