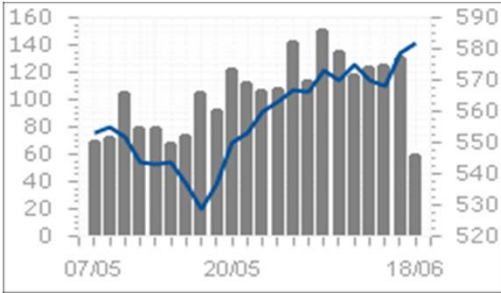


HOSE 18/06/2015

VNINDEX	580.35	1.48	0.26%
KLGD	98,182,300	CP	
GTGD	1,559.82	Tỷ	
GTR NDTNN	26.11	Tỷ	
CP Tăng giá	118	CP	
CP Giảm giá	102	CP	
CP Đứng giá	84	CP	

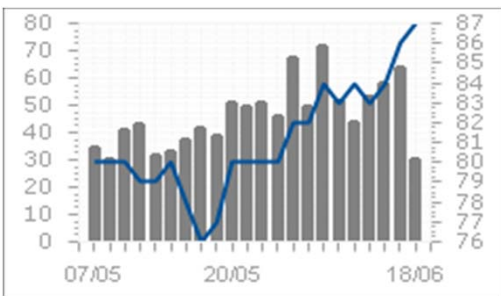


Tâm điểm

- ▶ Tiết cung giá thấp, chỉ số phục hồi sau 2 phiên điều chỉnh
- ▶ Khối ngoại tiếp tục mua ròng gần 50 tỷ trên cả 2 sàn
- ▶ Phân tích kỹ thuật
- ▶ Nhận định thị trường
- ▶ Giao dịch của khối ngoại trên HOSE
- ▶ Diễn biến vĩ mô trong nước và tình hình doanh nghiệp
- ▶ Diễn biến vĩ mô thế giới

HNX 18/6/2015

HNXINDEX	87.09	0.61	0.70%
KLGD	48,786,303	CP	
GTGD	591.52	Tỷ	
GTR NDTNN	22.00	Tỷ	
CP Tăng giá	98	CP	
CP Giảm giá	93	CP	
CP Đứng giá	188	CP	



Thị trường / Ngành

Thị trường / Ngành	Vốn hóa (tỷ)	P/E	P/B	ROE	ROA
Theo thị trường					
HOSE	1,079,005	12.4	2.4	18.4%	9.2%
HNX	143,791	10.2	1.8	11.2%	4.3%
Toàn bộ thị trường	1,222,796	12.5	2.4	18.0%	8.7%

Theo ngành	Vốn hóa (tỷ)	P/E	P/B	ROE	ROA
Nhựa, cao su & sợi	6,880	9.3	0.9	9.2%	5.6%
Sản phẩm hóa dầu, Nông dược &	31,595	7.1	1.3	17.7%	9.6%
Thép và sản phẩm thép	33,126	9.2	1.4	19.1%	9.5%
Khai khoáng	12,008	88.6	6.5	-5.8%	-4.5%
Vật liệu xây dựng & Nội thất	26,700	8.2	1.5	18.9%	9.1%
Xây dựng	38,352	12.0	1.6	4.6%	2.9%
Máy công nghiệp	8,337	7.2	1.2	16.5%	10.7%
Kho bãi, hậu cần và bảo dưỡng	11,615	8.2	1.5	19.2%	14.0%
Lốp xe	7,789	10.6	2.4	23.1%	10.4%
Nuôi trồng nông & hải sản	15,548	8.0	1.3	16.7%	7.6%
Thực phẩm	188,174	20.2	4.2	22.1%	15.7%
Dược phẩm	14,081	10.7	2.2	20.8%	13.9%
Phần mềm	17,971	10.5	2.1	21.2%	8.1%
Sản xuất & phân phối điện	29,728	7.1	1.4	21.4%	10.2%
Phân phối xăng dầu & khí đốt	125,344	8.8	3.0	36.3%	25.0%
Bảo hiểm nhân thọ	25,177	20.3	2.0	10.3%	2.4%
Môi giới chứng khoán	26,124	13.7	1.4	10.0%	6.0%
Ngân hàng	339,832	15.3	1.8	11.0%	0.8%
Bất động sản	161,310	16.3	2.3	12.6%	3.6%
Thiết bị và Dịch vụ Dầu khí	30,682	6.9	1.3	20.3%	8.5%

VN30 & HNX30 INDEX

VN30	600.45	2.20	0.37%
HNX30	167.35	1.35	0.81%

Thống kê thị trường

- ▶ HOSE: Thống kê và nhận định thị trường
- ▶ HNX: Thống kê và nhận định thị trường
- ▶ Tổng hợp chỉ số ngành toàn thị trường

Nhận định VietinbankSc

Nhận định:

1. Các chỉ số đã phục hồi trở lại, Vn-Index lấy lại mốc 580, HNX-Index lấy lại mốc 87, tuy nhiên khối lượng sụt giảm mạnh cho thấy sự giằng co mạnh giữa cung và cầu. Vn-Index tiếp tục test tại vùng MA200 và lực cầu khá yếu tại vùng này nên chỉ số khó có thể bứt phá trong ngắn hạn.

- Nhà đầu tư nên quan sát diễn biến thị trường, hạn chế giao dịch, có thể mua vào nếu chỉ số điều chỉnh về vùng 570-575 với khối lượng thấp và bật tăng trở lại
- Nên giảm tỷ trọng khi chỉ số xuyên thủng vùng này cùng với áp lực bán lớn
- Ưu tiên cho cổ phiếu dòng chứng khoán, bất động sản, thủy sản, ngân hàng...
- Đối với cổ phiếu JVC, KSS... tiếp tục sản nhiều phiên do những tin đồn thất thiệt, và nhiều công ty chứng khoán thông báo cắt giảm Margin nên rủi ro khi đầu tư vào những cổ phiếu này khá cao, nhà đầu tư nên cân nhắc, xem xét trước khi ra quyết định đầu tư.

▶ **Tin tức**

Diễn biến vĩ mô trong nước

Thị trường trái phiếu sôi động trở lại

Theo thống kê, trong tuần từ ngày 8 đến 12/6, thị trường trái phiếu sơ cấp có ba phiên đấu thầu với sự tham gia của hai nhà phát hành là Kho bạc Nhà nước (KBNN) tổ chức 2 phiên đấu thầu và Ngân hàng Chính sách Xã hội (NHCSXH) với 1 phiên. Ngân hàng Phát triển Việt Nam (NHPTVN) không tham gia tổ chức đấu thầu trong tuần này. Theo đó, tổng cộng đã có 5.000 tỷ đồng trái phiếu chính phủ và chính phủ bảo lãnh được chào thầu. Kết thúc phiên, tỷ lệ trúng thầu đạt 49% với 2.441 tỷ đồng trái phiếu được huy động thành công. Đây là con số khá khả quan so với tỷ lệ trúng thầu chỉ đạt 41% ở tuần từ 8 đến 12/6, 26% ở tuần từ 25 đến 29/5 và 6,82% ở tuần trước đó.

5 tháng Việt Nam nhập siêu 3,05 tỷ USD

Tổng cục Hải quan ngày 15/6 công bố số liệu thống kê xuất nhập khẩu sơ bộ, trong đó cho thấy kim ngạch xuất khẩu của Việt Nam trong 5 tháng đầu năm đạt 63,45 tỷ USD, tăng 7,7% so với cùng kỳ năm trước; trong đó xuất khẩu của các doanh nghiệp có vốn đầu tư trực tiếp nước ngoài (FDI) đạt 42,96 tỷ USD, tăng 18,5%. Nhập khẩu của Việt Nam trong 5 tháng đạt 66,5 tỷ USD, tăng 16,4% so với cùng kỳ năm 2014; trong đó nhập khẩu của khối FDI đạt 39,96 tỷ USD, tăng 24%. Như vậy, cả nước đã nhập siêu 3,05 tỷ USD trong 5 tháng đầu năm nay, trong đó khối doanh nghiệp trong nước nhập siêu hơn 6 tỷ USD, còn các doanh nghiệp FDI lại xuất siêu hơn 3 tỷ USD.

Diễn biến vĩ mô thế giới

Fed có thể nâng lãi suất 1 hoặc 2 lần trong năm 2015

Theo Cục Dự trữ Liên bang Mỹ (Fed) ngày 18/06/2015 sẽ giữ nguyên lãi suất ở mức gần 0% nhưng các quan chức ngân hàng trung ương tin tưởng rằng đã tăng trưởng ngày càng cải thiện của nền kinh tế có thể đảm bảo cho 1 hoặc 2 lần nâng lãi suất trước thời điểm cuối năm.

Với việc nền kinh tế Mỹ đang trên đà đạt được mức tăng trưởng tới 2% trong năm nay, thông báo chính sách mới nhất của Fed cho thấy ngân hàng trung ương vẫn trên lộ trình nâng lãi suất ít nhất 1 hoặc có lẽ là 2 lần trong năm 2015. Dù vậy, các quan chức Fed tiếp tục lo lắng về đà phục hồi của thị trường lao động.

Theo biểu đồ "dot plot", lãi suất sẽ tăng lên mức bình quân 0.625% vào cuối năm 2015. Vì vậy, việc lãi suất đang đứng ở mức từ 0-0.25% cho thấy từ giờ đến cuối năm sẽ diễn ra 2 lần nâng lãi suất với biên độ 0.25% và nhiều nhà phân tích dự báo lần nâng lãi suất đầu tiên sẽ diễn ra vào tháng 9.

Hoạt động doanh nghiệp

VLF được hoàn trả hơn 112 tỷ đồng

VLF đã công bố Quyết định của Tòa án Nhân dân Thành phố Cao Lãnh về vụ kiện CTCP Docimexco nợ tiền mua thức ăn thủy sản. Theo đó, VLF vừa nhận được quyết định của Tòa Án Nhân dân Thành phố Cao Lãnh - Tỉnh Đồng Tháp về việc công nhận sự thỏa thuận giữ VLF với Docimexco về khoản nợ tiền thức ăn thủy sản. Cụ thể, Tòa án buộc Docimexco phải trả cho VLF số tiền là hơn 95,3 tỷ đồng và tiền lãi là hơn 17,1 tỷ đồng; kể từ ngày công ty có đơn yêu cầu thi hành án, số tiền Docimexco chậm thi hành án sẽ được tính lãi theo lãi suất nợ quá hạn trung bình trên thị trường tại thời điểm thanh toán tương ứng với thời gian chậm trả.

Địa ốc Hoàng Quân đầu tư dự án nhà xã hội hơn 608 tỷ đồng

UBND Tp.HCM vừa chấp thuận cho công ty địa ốc Hoàng Quân (HQC) hợp tác cùng Quý Phát triển nhà ở thành phố đầu tư xây dựng nhà ở xã hội tại quận Bình Tân. Theo đó, dự án nhà ở xã hội được xây dựng tại số 35 Hồ Học Lãm, phường An Lạc, Quận Bình Tân, có tổng vốn đầu tư 608,7 tỷ đồng gồm tổng số 672 căn hộ có tổng diện tích đất 12.382,5m², tổng diện tích sàn xây dựng 69.708,3m², gồm 6 block cao 16 tầng với chiều cao tối đa 60,9 m. Dự án là một khu đa chức năng gồm trung tâm thương mại – dịch vụ, siêu thị, nhà hàng, thư viện, khu thể dục thể thao,... dự kiến tái khởi công vào quý III/2015 và bàn giao vào quý IV/2016.

HOSE 18/06/2015 VNINDEX 580.35 1.48 0.26% 98,182,300 CP 1,559.82 bil VND

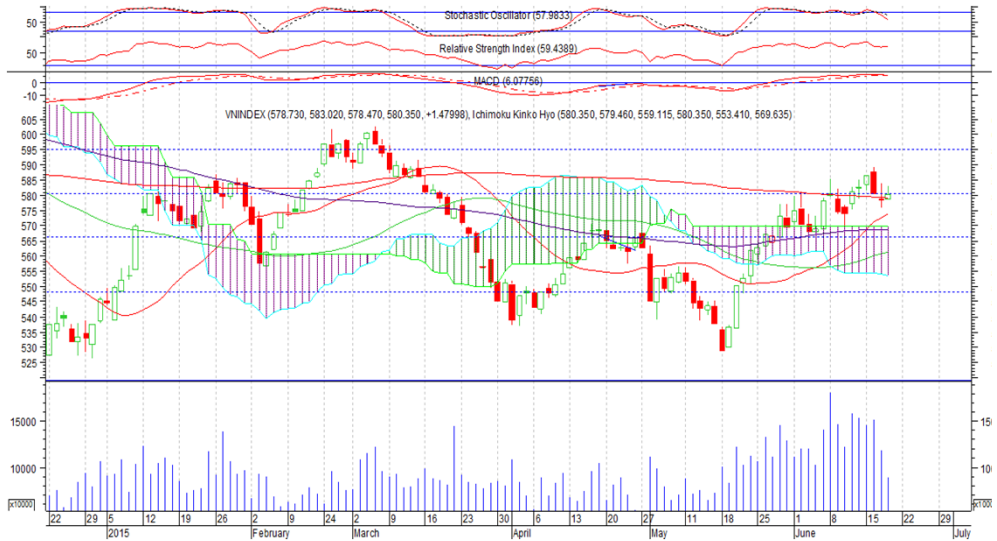
Tiết cung giá thấp, chỉ số lấy lại mốc 580

-VN-INDEX đạt 580.35 điểm, tăng 1.48 điểm, tương ứng tăng 0.26%. Cây nến xanh thân nhỏ tương đương với mẫu hình Shooting Star lại cho tín hiệu cảnh báo khả năng đảo chiều.

- Chỉ số Stochastic Oscillator giảm mạnh từ 71 xuống 58 cho thấy xu hướng tăng đã chững lại.

- MACD đi ngang, chỉ số vẫn tiếp tục giằng co, tích lũy tại MA200

- Khối lượng giao dịch sụt giảm mạnh, lực cầu giảm mạnh khả năng thị trường sẽ điều chỉnh trong phiên tới.



HOSE Top 5 theo KLGD

FLC	0.1 (1.1%)	9,090,200
OGC	0.1 (3.7%)	7,250,780
MBB	-0.1 (-0.7%)	4,673,440
SSI	0.5 (2.1%)	4,331,580
CII	0.7 (3.1%)	4,240,080

HOSE Top 5 theo % tăng

TNT	0.5 (6.8%)	32,610
TSC	1.5 (6.8%)	1,616,130
AMD	1.4 (6.8%)	303,930
CDO	1.5 (6.8%)	1,969,310
CSV	1.4 (6.8%)	135,100

HOSE Top 5 theo % giảm

KSB	-9.5 (-26.8%)	36,490
TDC	-1.2 (-11.9%)	152,040
EMC	-0.6 (-7.0%)	190
JVC	-1 (-6.7%)	388,350
GTA	-1.2 (-6.7%)	150

HOSE Top 5 Mua ròng NDTNN

SSI	19.0 tỷ	800,740
STB	13.8 tỷ	745,980
DPM	9.9 tỷ	332,920
FLC	8.1 tỷ	890,560
ITA	6.7 tỷ	983,720

HOSE Top 5 Bán ròng NDTNN

VIC	-46.3 tỷ	- 917,530
NT2	-8.9 tỷ	- 385,510
GAS	-8.9 tỷ	- 140,270
OGC	-6.9 tỷ	- 2,472,320
CII	-5.6 tỷ	- 240,000

GD NDTNN	KL Ròng	GT Ròng (tỷ)
HOSE	2,001,740	26.11

Nhận định / Bình luận thị trường

- ▶ Điều chỉnh đã tạm ngắt nhịp song đà hồi phục của VN-Index vẫn chưa mạnh và chắc chắn, giao dịch ngập ngừng, thận trọng, khiến thanh khoản sụt giảm mạnh
- ▶ Sau 2 phiên điều chỉnh giảm khiến cung giá thấp đã giảm nên chỉ số dễ dàng hồi phục, tuy nhiên lực cầu giá cao yếu khiến chỉ số giằng co mạnh tại mốc 580
- ▶ Dòng tiền chảy mạnh vào các cổ phiếu thủy sản, tiếp đến là ngành chứng khoán đứng thứ 2 về mức tăng, ngân hàng, bất động sản có sự phục hồi nhẹ.
- ▶ Giữ vai trò dẫn dắt, làm chủ đà tăng là các cổ phiếu dầu khí như PVC, PVS, PVX, PVB... Cổ phiếu chứng khoán cũng tích cực khởi sắc BVS, KLS, SHS, VND...
- ▶ Khối ngoại tiếp tục mua ròng hơn 26 tỷ bất chấp VIC bị bán thỏa thuận mạnh hơn 46 tỷ đồng, các mã được mua nhiều SSI, STB, DPM, FLC, ITA...

HOSE - Top 10 theo vốn hóa

Mã CK	SLCPLH (triệu)	Giá (000')	Vốn hóa (tỷ)	P/E (lần)	P/B (lần)	ROE	ROA
VCB	2,665.0	44.9	119,659.41	26.0	2.7	10.3%	0.9%
GAS	1,894.4	63.0	119,347.08	8.8	3.1	37.3%	25.9%
VNM	1,000.1	106.0	106,012.57	16.8	5.0	32.2%	24.9%
CTG	3,723.4	20.7	77,074.47	13.3	1.4	10.6%	0.9%
VIC	1,458.8	50.5	73,668.83	28.0	3.5	13.1%	2.9%
BID	2,811.2	21.3	59,878.62	11.5	1.7	15.8%	0.9%
MSN	735.8	77.5	57,025.13	48.2	3.8	8.1%	2.5%
BVH	680.5	38.0	25,857.91	20.3	2.0	10.3%	2.4%
STB	1,142.5	18.5	21,136.46	9.5	1.1	12.5%	1.2%
HPG	732.9	28.3	20,742.01	7.1	1.7	25.2%	13.7%

HOSE - Cổ phiếu khuyến nghị theo dõi / mua / bán / nắm giữ

Mã CK	SLCPLH (triệu)	Giá (000')	Vốn hóa (tỷ)	P/E (lần)	P/B (lần)	Giá mục tiêu	Khuyến nghị
PVD	302.7	52.5	15,889.51	7.1	1.3	NA	TH.DOI
CTG	3,723.4	20.7	77,074.47	13.3	1.4	19.6	GIU
SSI	427.3	23.8	10,170.37	14.5	1.7	NA	TH.DOI
FPT	397.4	44.5	17,686.49	10.4	2.1	NA	TH.DOI
BID	2,811.2	21.3	59,878.62	11.5	1.7	NA	TH.DOI
GAS	1,894.4	63.0	119,347.08	8.8	3.1	NA	TH.DOI

STT	Ma CK	Room NN	% NN	Giao dịch khớp lệnh				Giao dịch thỏa thuận			
				KL Mua	GT Mua	KL Bán	GT Bán	KL Mua	GT Mua	KL Bán	GT Bán
HOSE Top 25		Mua ròng NDTNN									
1	SSI	31,645,707	0.42%	1,035,250	24.62	234,510	5.59	-	-	-	-
2	STB	296,959,698	0.06%	462,930	8.54	16,950	0.31	300,000	5.55	-	-
3	DPM	94,023,895	0.24%	345,360	10.36	67,440	2.02	55,000	1.57	-	-
4	FLC	208,675,120	0.10%	890,560	8.06	-	-	-	-	-	-
5	ITA	291,045,342	0.14%	983,720	6.65	-	-	-	-	-	-
6	HPG	68,054,121	0.40%	502,280	14.24	301,540	8.55	30,000	0.85	30,000	0.85
7	HAG	140,496,985	0.25%	336,560	5.95	23,920	0.42	-	-	-	-
8	HSG	5,699,103	0.43%	137,040	5.80	17,410	0.74	-	-	-	-
9	BVH	166,633,900	24.51%	290,270	10.95	159,640	6.01	68,000	2.56	68,000	2.56
10	HQC	90,983,308	3.51%	610,630	3.66	-	-	-	-	-	-
11	CTG	13,795,857	29.63%	228,300	4.73	56,580	1.17	-	-	-	-
12	VCB	236,926,554	21.11%	170,570	7.67	91,460	4.12	-	-	-	-
13	KBC	89,747,824	30.13%	174,700	2.75	-	-	-	-	-	-
14	HBC	2,469,012	44.70%	108,000	2.69	-	-	-	-	-	-
15	PVT	88,847,880	14.27%	217,470	2.67	2,000	0.02	-	-	-	-
16	HVG	49,929,201	14.10%	117,180	2.27	-	-	-	-	-	-
17	PPC	102,640,418	17.54%	114,200	2.56	27,430	0.61	329,950	7.41	329,950	7.41
18	KDC	50,611,227	29.28%	40,200	1.73	6,940	0.30	-	-	-	-
19	VHC	19,613,648	27.77%	38,000	1.41	-	-	-	-	-	-
20	MBB	65,848	9.99%	-	-	-	-	65,840	1.07	-	-
21	NCT	11,077,667	4.55%	10,020	0.95	-	-	-	-	-	-
22	PVD	34,142,187	37.73%	121,740	6.44	104,230	5.50	-	-	-	-
23	HTI	11,472,618	3.02%	50,000	0.69	-	-	-	-	-	-
24	CAV	14,010,553	0.35%	20,000	0.69	-	-	-	-	-	-
25	IJC	98,403,565	13.11%	54,330	0.63	-	-	-	-	-	-

HOSE Top 25		Bán ròng NDTNN									
1	VIC	195,026,867	15.63%	371,920	18.78	289,450	14.62	96,060	4.85	#####	55.35
2	NT2	108,752,140	6.52%	44,490	1.03	430,000	9.95	98,000	2.27	98,000	2.27
3	GAS	885,449,960	2.27%	-	-	140,270	8.87	-	-	-	-
4	OGC	121,927,514	8.36%	-	-	#####	6.92	-	-	-	-
5	CII	167,505	37.74%	-	-	240,000	5.56	-	-	-	-
6	MSN	96,755,284	34.98%	-	-	33,450	2.60	-	-	-	-
7	HHS	30,456,488	21.56%	108,750	2.78	170,500	4.41	-	-	-	-
8	VNM	8,908	49.00%	8,900	0.93	19,350	2.03	-	-	-	-
9	VSH	44,687,480	27.33%	25,000	0.35	90,000	1.24	-	-	-	-
10	BID	798,883,636	1.58%	40	0.00	37,170	0.80	-	-	-	-
11	BMP	1,700	49.00%	1,700	0.13	10,000	0.74	-	-	-	-
12	LSS	26,936,625	10.52%	-	-	50,000	0.53	-	-	-	-
13	AGR	102,828,877	0.50%	-	-	66,030	0.43	-	-	-	-
14	KSB	4,566,717	23.63%	-	-	16,360	0.42	-	-	-	-
15	NBB	6,896,338	37.18%	-	-	15,170	0.38	-	-	-	-
16	IMP	72	49.00%	-	-	8,000	0.36	-	-	-	-
17	DIG	38,426,925	27.50%	-	-	30,400	0.36	-	-	-	-
18	DRC	9,071,685	38.08%	11,000	0.55	15,620	0.78	-	-	-	-
19	EIB	49,743,804	25.97%	100	0.00	15,380	0.21	-	-	-	-
20	DSN	2,331,020	21.41%	-	-	2,800	0.17	-	-	-	-
21	HCM	148,554	48.88%	350	0.01	4,670	0.16	-	-	-	-
22	PPI	12,186,411	0.35%	-	-	12,000	0.12	-	-	-	-
23	BSI	41,145,134	1.43%	-	-	11,570	0.11	-	-	-	-
24	FPT	1,569	49.00%	1,560	0.07	3,760	0.17	-	-	-	-
25	CNG	6,583,384	24.62%	-	-	2,700	0.08	-	-	-	-

HNX 18/06/2015 HNX-Index 87.09 0.61 0.70% 48,786,303 CP 591.52 bil. VND

Tiết cung giá thấp, chỉ số phục hồi sau 2 phiên điều chỉnh

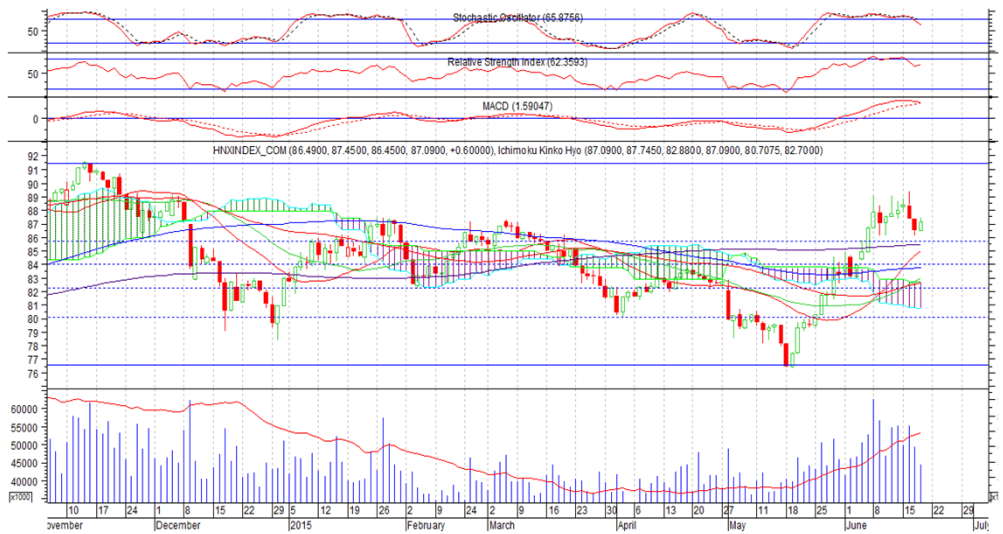
-HNX-INDEX đạt 87.09 điểm, tăng 0.61 điểm tương ứng tăng 0.7%. Cây nến xanh thân nhỏ hình thành với khối lượng giao dịch sụt giảm mạnh cho thấy mua bán khá giằng co và khả năng điều chỉnh có thể tiếp tục xảy ra.

- Chỉ số Stochastic Oscillator giảm từ 75 về 65

- Xung lượng RSI tăng nhẹ từ 60 lên 62

- MACD đi ngang, ở trên đường zezo, xu hướng tăng dài hạn vẫn tiếp tục

- Chỉ số HNX-Index có khả năng sẽ điều chỉnh trong phiên tới nhưng áp lực không lớn



HNX Top 5 theo KLGD

SCR	0.2 (2.4%)	5,521,960
KLF	0.1 (1.4%)	3,368,560
FIT	0.2 (1.4%)	2,456,130
VND	0.5 (3.8%)	2,434,660
KVC	1.9 (9.8%)	2,246,000

HNX Top 5 theo % tăng

DNC	3 (20.5%)	-
BXH	1.4 (10.0%)	1,000
HGM	3.9 (10.0%)	100
SJC	0.5 (10.0%)	3,300
VIT	1.3 (9.8%)	1,000

HNX Top 5 theo % giảm

BKC	-1.4 (-10.0%)	210
HBE	-0.5 (-10.0%)	100
NHP	-1.8 (-9.9%)	314,000
ASA	-0.6 (-9.7%)	713,400
CTC	-0.8 (-9.6%)	200

HNX Top 5 Mua ròng NDTNN

PVS	10,3 tỷ	371,600
VND	2,1 tỷ	150,000
BCC	1,7 tỷ	103,900
VCG	1,6 tỷ	115,900
SHB	1,4 tỷ	176,100

HNX Top 5 Bán ròng NDTNN

PCT	-0,8 tỷ	100,000
PXA	-0,2 tỷ	45,300
VE9	-0,2 tỷ	10,000
NDN	-0,1 tỷ	10,000
S99	-0,1 tỷ	10,000

GD NDTNN	KL Ròng	GT Ròng (tỷ)
HNX	1,005,100	22.00

Nhận định / Bình luận thị trường

- ▶ Sau 2 phiên điều chỉnh giảm, thị trường sớm có dấu hiệu phục hồi. Đồ thị giá tích cực vượt lên, vượt mốc 87 điểm ngay sau ít phút giao dịch.
- ▶ Áp lực chốt lời giảm dần, cung giá thấp giảm mạnh giúp thị trường dễ dàng có được sắc xanh, đà tăng được củng cố khi các cổ phiếu chủ chốt đồng loạt tăng...
- ▶ Nhà đầu tư giao dịch khá thận trọng khiến diễn biến diễn ra chậm hơn, thanh khoản kém phần sôi động và có sự sụt giảm so với phiên trước...
- ▶ Giữ vai trò dẫn dắt, làm chủ đà tăng là các cổ phiếu dầu khí như PVC, PVS, PVX, PVB... Cổ phiếu chứng khoán cũng tích cực khởi sắc BVS, KLS, SHS, VND...
- ▶ Khối ngoại tiếp tục mua ròng hơn 22 tỷ đồng. Mua nhiều PVS hơn 10.3 tỷ, VND 2.1 tỷ, BCC 1.7 tỷ, VCG 1.6 tỷ, SHB 1.4 tỷ... Bán ròng nhẹ PCT, PXA, VE9, NDN...

HNX - Top 10 theo vốn hóa

Mã CK	SLCPLH (triệu)	Giá (000')	Vốn hóa (tỷ)	P/E (lần)	P/B (lần)	ROE	ROA
ACB	896.3	21.5	19,269.89	19.6	1.5	7.9%	0.5%
PVS	446.7	27.6	12,328.93	6.7	1.1	19.5%	6.9%
SQC	107.3	80.0	8,583.92	-	71.3	-11.7%	-8.6%
SHB	886.1	8.2	7,265.88	9.5	0.7	7.3%	0.5%
VCG	441.7	13.9	6,139.78	15.1	1.1	7.2%	1.8%
PVI	222.3	17.0	3,778.87	12.4	0.6	4.9%	1.6%
VNR	131.1	23.0	3,014.75	12.2	1.1	9.7%	4.0%
NTP	62.0	45.0	2,788.79	6.9	1.9	23.1%	13.5%
FIT	178.4	14.0	2,497.95	3.7	1.3	33.1%	24.0%
PLC	70.3	32.5	2,283.44	8.2	2.0	24.4%	8.4%

HNX - Cổ phiếu khuyến nghị theo dõi / mua / bán / nắm giữ

Mã CK	SLCPLH (triệu)	Giá (000')	Vốn hóa (tỷ)	P/E (lần)	P/B (lần)	Giá mục tiêu	Khuyến nghị
PVB	21.6	43.9	948.24	5.6	2.2	41.0	GIU
CMI	16.0	11.1	177.60	5.2	1.0	NA	TH.DOI
PVS	446.7	27.6	12,328.93	6.7	1.1	NA	TH.DOI
CEO	68.6	13.1	898.97	5.8	1.1	NA	TH.DOI
SCR	187.7	8.4	1,576.56	91.8	0.6	NA	TH.DOI
SHB	886.1	8.2	7,265.88	9.5	0.7	NA	TH.DOI

- ▶ **Đặng Trần Hải Đăng** Phó phòng Nghiên cứu Phân tích
dangdth@vietinbanksc.com.vn

- ▶ **Trịnh Thị Thu Phương** thuphuong@vietinbanksc.com.vn
 - Tổng hợp thông tin vĩ mô
 - Phân tích kỹ thuật
 - Nhận định, bình luận thị trường

- ▶ **Nguyễn Thu Hằng** hangntt@vietinbanksc.com.vn
 - Ngân hàng
 - Dược phẩm
 - Phân bón
 - Nước giải khát

- ▶ **Vũ Ánh Nguyệt** nguyetva@vietinbanksc.com.vn
 - Cao su
 - Thủy sản
 - Dệt may
 - Mía đường

- ▶ **Lê Duy Hưng** hungld@vietinbanksc.com.vn
 - Bất động sản
 - Thép
 - Xây dựng

- ▶ **Nguyễn Quang Nghĩa** nghianq@vietinbanksc.com.vn
 - Dầu khí

Bản báo cáo này được chuẩn bị cho mục đích duy nhất là cung cấp thông tin và không nhằm đưa ra bất kỳ đề nghị hay hướng dẫn mua bán chứng khoán cụ thể nào. Các quan điểm và khuyến cáo được trình bày trong bản báo cáo này không tính đến sự khác biệt về mục tiêu, nhu cầu, chiến lược và hoàn cảnh cụ thể của từng nhà đầu tư. Ngoài ra, nhà đầu tư cũng ý thức có thể có các xung đột lợi ích ảnh hưởng đến tính khách quan của bản báo cáo này. Nhà đầu tư nên xem báo cáo này như một nguồn tham khảo khi đưa ra quyết định đầu tư và phải chịu toàn bộ trách nhiệm đối với quyết định đầu tư của chính mình. VietinBankSc tuyệt đối không chịu trách nhiệm đối với toàn bộ hay bất kỳ thiệt hại nào, hay sự kiện bị coi là thiệt hại, đối với việc sử dụng toàn bộ hoặc từng phần thông tin hay ý kiến nào của bản báo cáo này.

Toàn bộ các quan điểm thể hiện trong báo cáo này đều là quan điểm cá nhân của người phân tích. Không có bất kỳ một phần thu nhập nào của người phân tích liên quan trực tiếp hoặc gián tiếp đến các khuyến cáo hay quan điểm cụ thể trong bản báo cáo này.

Thông tin sử dụng trong báo cáo này được VietinBankSc thu thập từ những nguồn mà chúng tôi cho là đáng tin cậy. Tuy nhiên, chúng tôi không đảm bảo rằng những thông tin này là hoàn chỉnh hoặc chính xác. Các quan điểm và ước tính trong đánh giá của chúng tôi có giá trị đến ngày ra báo cáo và có thể thay đổi mà không cần báo cáo trước.

Bản báo cáo này được giữ bản quyền và là tài sản của VietinBankSc. Mọi sự sao chép, chuyển giao hoặc sửa đổi trong bất kỳ trường hợp nào mà không có sự đồng ý của VietinBankSc đều trái luật.

Bản quyền thuộc VietinBankSc, 2013. Vui lòng trích nguồn khi sử dụng các thông tin trong bản báo cáo này.