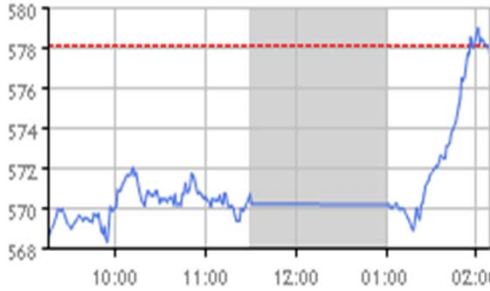


HOSE 11/06/2015

VNINDEX 581.04 6.94 1.21%

KLGD 166,695,844 CP
GTGD 2,695.70 Tỷ
GTR NDTNN - 33.69 Tỷ

CP Tăng giá 161 CP
CP Giảm giá 62 CP
CP Đứng giá 81 CP



Tâm điểm

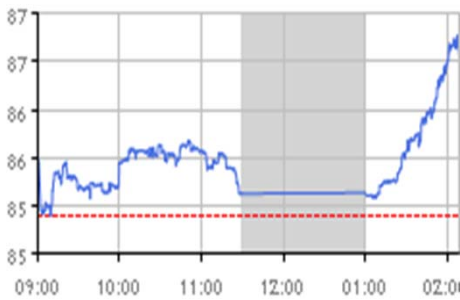
- ▶ Chỉ số tiếp tục chinh phục lại ngưỡng kháng cự
- ▶ Khối ngoại bán ròng trên HOSE, mua ròng trên HNX
- ▶ Phân tích kỹ thuật
- ▶ Nhận định thị trường
- ▶ Giao dịch của khối ngoại trên HOSE
- ▶ Diễn biến vĩ mô trong nước và tình hình doanh nghiệp
- ▶ Diễn biến vĩ mô thế giới

HNX 11/6/2015

HNXINDEX 87.72 0.22 0.25%

KLGD 72,690,571 CP
GTGD 993.81 Tỷ
GTR NDTNN 11.00 Tỷ

CP Tăng giá 118 CP
CP Giảm giá 89 CP
CP Đứng giá 172 CP



Thị trường / Ngành

Theo thị trường

Thị trường / Ngành	Vốn hóa (tỷ)	P/E	P/B	ROE	ROA
HOSE	1,067,035	12.4	2.5	18.5%	9.3%
HNX	145,378	10.3	1.8	11.2%	4.3%
Toàn bộ thị trường	1,212,413	12.3	2.4	18.1%	8.9%

Theo ngành

Nhựa, cao su & sợi	6,987	9.5	0.9	9.2%	5.6%
Sản phẩm hóa dầu, Nông dược &	31,845	7.2	1.3	17.4%	9.5%
Thép và sản phẩm thép	33,233	9.3	1.4	18.8%	9.4%
Khai khoáng	12,066	92.9	6.5	-5.8%	-4.5%
Vật liệu xây dựng & Nội thất	27,063	8.7	1.5	18.7%	9.1%
Xây dựng	38,264	12.1	1.6	4.1%	2.9%
Máy công nghiệp	8,325	7.2	1.2	16.5%	10.7%
Kho bãi, hậu cần và bảo dưỡng	11,709	8.3	1.5	19.2%	14.0%
Lốp xe	7,885	10.7	2.4	23.1%	10.4%
Nuôi trồng nông & hải sản	22,938	14.4	2.6	22.8%	7.9%
Thực phẩm	191,629	20.6	4.3	22.1%	15.7%
Dược phẩm	14,107	10.7	2.2	20.8%	14.0%
Phần mềm	18,045	10.5	2.1	21.2%	8.1%
Sản xuất & phân phối điện	20,871	5.6	1.5	17.3%	9.6%
Phân phối xăng dầu & khí đốt	126,287	8.9	3.0	36.3%	25.0%
Bảo hiểm nhân thọ	23,885	19.2	1.9	10.3%	2.4%
Môi giới chứng khoán	25,692	13.5	1.4	10.2%	6.1%
Ngân hàng	329,329	14.8	1.8	11.0%	0.8%
Bất động sản	159,823	16.2	2.3	12.7%	3.7%
Thiết bị và Dịch vụ Dầu khí	31,278	7.0	1.3	20.3%	8.5%

VN30 & HNX30 INDEX

VN30 601.40 6.34 1.07%
HNX30 169.38 1.46 0.87%

Thống kê thị trường

- ▶ HOSE: Thống kê và nhận định thị trường
- ▶ HNX: Thống kê và nhận định thị trường
- ▶ Tổng hợp chỉ số ngành toàn thị trường

Vui lòng tham khảo điều khoản sử dụng ở trang cuối

VietinBankSc © 2013

VietinBankSc

306 Ba Triệu

Hai Bà Trưng

Hanoi

Vietnam

Tel: (844) 3974 7952

Fax: (844) 3974 1760

www.vietinbanksc.com.vn

Nhận định VietinbankSc

Nhận định:

1. Cổ phiếu vốn hóa lớn giúp chỉ số lần nữa chinh phục ngưỡng kháng cự. Sự trở lại của GAS, VCB đưa Vn-Index vượt ngưỡng 580 với khối lượng gia tăng mạnh. Tuy nhiên dòng dầu khí có sự điều chỉnh nhẹ ở một số mã như PVC, PXS...mặc dù dòng chứng khoán, bất động sản vẫn tiếp tục hút dòng tiền trong phiên hôm nay. Mặc dù lực cầu mạnh ở 580, nhưng áp lực bán ra tại vùng này khá lớn. Chỉ số khả năng sẽ có sự điều chỉnh và có vài phiên tích lũy mới thực sự bứt phá qua được vùng cản mạnh 580-585 (đối với HOSE) và mức 89 đối với HNX.

Ngắn hạn: Chỉ số 2 sàn có thể tiếp tục giằng co trong 1 vài phiên tới và đã tăng vẫn tiếp tục được duy trì.

2. Chiến lược đầu tư:

- Tiếp tục chốt lời các cổ phiếu tăng mạnh nếu chỉ số tiến sát v vùng 600 (đối với HOSE) và tiến sát 90-91 (với HNX).

-Giảm tỷ trọng cổ phiếu đầu cơ đã tăng nóng. Tăng tỷ trọng cổ phiếu cơ bản tốt trong phiên điều chỉnh như ngân hàng, dầu khí, chứng khoán...

▶ **Tin doanh nghiệp**

Tin doanh nghiệp

TNA Lãi trước thuế 5 tháng đầu năm đạt gần 29 tỷ đồng

CTCP Thương mại Xuất nhập khẩu Thiên Nam (HOSE: TNA) đã có thông báo về kết quả hoạt động kinh doanh tháng 5 và lũy kế 5 tháng đầu năm 2015.

Cụ thể, trong tháng 05/2015, TNA ghi nhận 196 tỷ đồng doanh thu, lãi trước thuế đạt hơn 5 tỷ đồng. Theo đó, lũy kế 5 tháng đầu năm 2015, TNA đạt 813 tỷ đồng tổng doanh thu, tăng 41% so với cùng kỳ 2014 và đạt 46% kế hoạch.

Lãi trước thuế lũy kế 5 tháng đầu năm đạt 28.7 tỷ đồng, tăng 45% và đạt gần 48% kế hoạch năm.

CTG 23/06 GDKHQ nhận cổ tức 2014 tỷ lệ 10%

Ngân hàng TMCP Công Thương Việt Nam (HOSE: CTG) đã thông báo Nghị quyết HĐQT về việc trả cổ tức năm 2014 bằng tiền mặt.

Cụ thể, ngày GDKHQ nhận cổ tức 2014 tỷ lệ 10% (1,000 đồng/cp) được HĐQT thông qua là ngày 23/06. Đồng thời, thời gian thanh toán dự kiến là 17/07/2015.

Diễn biến vĩ mô trong nước

UBCK lấy ý kiến về việc rút ngắn thời gian thanh toán còn T+2

UBCKNN đã có thông báo về việc lấy ý kiến các tổ chức, cá nhân, thành viên thị trường về nội dung Quy trình rút ngắn thời gian thanh toán.

Cụ thể, để từng bước phù hợp với thông lệ quốc tế về việc rút ngắn chu kỳ thanh toán và hỗ trợ thanh toán cho các giao dịch trên thị trường, Ủy ban Chứng khoán Nhà nước (UBCKNN) đã phối hợp với Trung tâm Lưu ký Chứng khoán (TTLKCK) Việt Nam xây dựng Quy trình rút ngắn thời gian thanh toán từ T+3 như hiện nay về T+2.

WB tiếp tục nâng dự báo tăng trưởng của Việt Nam

Mặc dù hạ mức dự báo tăng trưởng kinh tế cho các nước đang phát triển, nhưng Ngân hàng thế giới (WB) đã nâng mức dự báo về tăng trưởng của Việt Nam, theo báo cáo Triển vọng Kinh tế Toàn cầu vừa được WB công bố hôm 11-6. Theo báo cáo này, các nước đang phát triển phải đối mặt với một loạt các thách thức nghiêm trọng trong năm 2015. Chẳng hạn như chi phí vốn vay có khả năng sẽ tăng trong khi giá dầu và giá hàng hóa sắp bước vào một đợt suy giảm mới khiến cho năm nay trở thành năm thứ tư liên tiếp đáng thất vọng về tăng trưởng kinh tế. WB đã hạ mức dự báo tăng trưởng kinh tế của các nước đang phát triển trong năm nay, từ 4,8% như dự báo đưa ra vào tháng 1-2015 xuống còn 4,4%. WB cũng giảm mức dự báo cho năm 2016, từ 5,3% xuống còn 5,2%, và giữ nguyên mức dự báo 5,4% cho năm 2017. Tuy nhiên, WB lại nâng mức tăng trưởng kinh tế dự báo cho Việt Nam thêm 0,4 điểm phần trăm so với dự báo hồi tháng 1-2015, lần lượt lên mức 6% cho năm 2015 và 6,2% cho năm 2016, và cho năm 2017 là 6,5% (so với mức dự báo 6% trước đó). Theo WB, nền kinh tế Việt Nam tăng trưởng khả quan nhờ sự tăng trưởng mạnh của ngành sản xuất, xuất khẩu và đầu tư nước ngoài.

Ngân hàng Nhà nước đã bán ngoại tệ

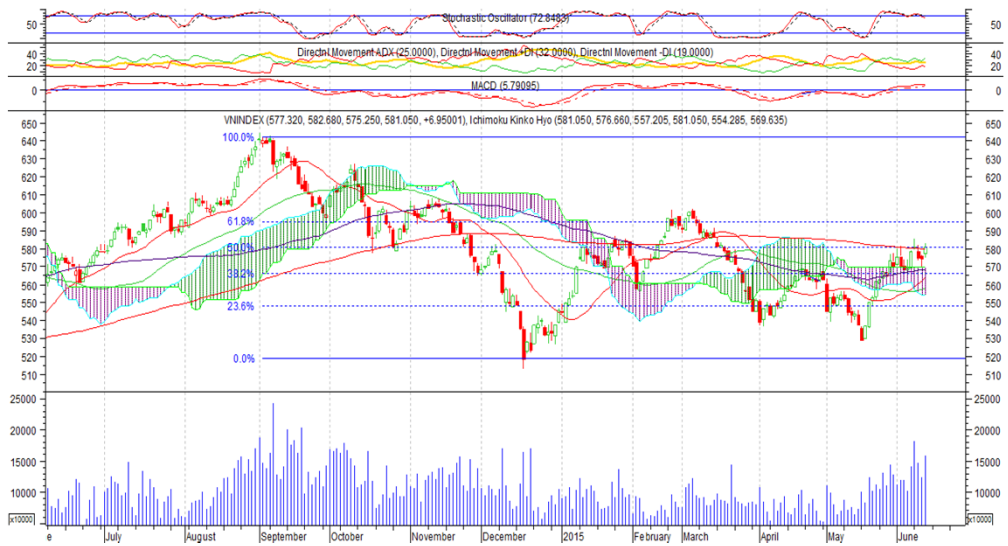
Tuần trước, lần đầu tiên sau sáu tháng kể từ đầu tháng 12 năm ngoái, Ngân hàng Nhà nước (NHNN) đã bán đô la Mỹ ra thị trường nhằm ổn định tỷ giá. Cơ quan quản lý đã bán khoảng 200 triệu đô la Mỹ cho các ngân hàng thương mại trong tổng số 500 triệu đô la Mỹ mà các ngân hàng gửi đơn xin mua.

HOSE 11/06/2015 VNINDEX 581.04 6.94 1.21% 166,695,844 CP 2,695.70 bil VND

Tín hiệu bán ngắn hạn trên HOSE

-VN-INDEX đạt 581.04 điểm, tăng 6.94 điểm tương ứng 1.21%. Cây nến xanh thân vừa phải tiếp tục vượt ngưỡng cản 580 một lần nữa cùng với khối lượng gia tăng

- Chỉ số Stochastic Oscillator tiếp tục sụt giảm cho thấy áp lực bán sẽ gia tăng khi giá tăng.
- MACD đi ngang trong phiên, chỉ số lại cắt MA200 một lần nữa cho thấy ngưỡng cản này khá lớn, khả năng chỉ số sẽ tiếp tục điều chỉnh và tích lũy tại vùng này để có thể tiếp tục đi lên



HOSE Top 5 theo KLGD

FLC	0.2 (2.1%)	25,235,830
CII	0.9 (3.9%)	19,900,190
DLG	0.4 (4.3%)	5,884,930
ITA	0.2 (3.1%)	5,705,050
KBC	0.3 (1.9%)	4,679,070

HOSE Top 5 theo % tăng

TNC	0.7 (7.0%)	20
STG	1.8 (7.0%)	500
ATA	0.2 (6.9%)	21,370
BTT	2.4 (6.8%)	400
PTC	0.8 (6.8%)	6,720

HOSE Top 5 theo % giảm

GIL	-5 (-16.0%)	62,980
HMC	-0.9 (-9.0%)	12,520
SVI	-2.9 (-6.9%)	140
PNC	-0.9 (-6.6%)	2,370
JVC	-1.3 (-6.6%)	198,190

HOSE Top 5 Mua ròng NDTNN

SSI	26.3 tỷ	1,114,190
GAS	21.4 tỷ	326,300
CII	9.1 tỷ	392,250
KBC	6.4 tỷ	388,070
BVH	6.0 tỷ	166,900

HOSE Top 5 Bán ròng NDTNN

EVE	-41.4 tỷ	- 1,799,990
HHS	-17.6 tỷ	- 687,130
ELC	-13.7 tỷ	- 975,000
VIC	-10.5 tỷ	- 214,020
PVD	-6.8 tỷ	- 122,910

GD NDTNN	KL Ròng	GT Ròng (tỷ)
HOSE	-2,397,040	- 33.69

Nhận định / Bình luận thị trường

- ▶ Cổ phiếu vốn hóa lớn hỗ trợ tích cực cho thị trường cho thị trường trong phiên hôm nay, đặc biệt là GAS với mức tăng 2500 là giúp chỉ số tăng mạnh
- ▶ Ngành sản xuất tôn thép tiếp tục dẫn đầu với mức tăng 3.58%, tiếp đến là cao su tăng 2.51%, ngành chứng khoán, bất động sản cũng có mức tăng tốt.
- ▶ Cổ phiếu dầu khí có dấu hiệu điều chỉnh khi PVC giảm nhẹ 400đ, PXS giảm 200đ... dòng ngân hàng cũng chịu áp lực chốt lời lớn...
- ▶ Cổ phiếu tăng điểm trên diện rộng, thanh khoản gia tăng. FLC tiếp tục dẫn đầu về thanh khoản với hơn 25 triệu, tiếp đến CII gần 20 triệu...
- ▶ Thỏa thuận bán EVE hơn 41 tỷ đồng khiến khối ngoại tiếp tục bán ròng với hơn 33 tỷ đồng. Mua ròng nhiều SSI hơn 26 tỷ, GAS hơn 21 tỷ...

HOSE - Top 10 theo vốn hóa

Mã CK	SLCPLH (triệu)	Giá (000')	Vốn hóa (tỷ)	P/E (lần)	P/B (lần)	ROE	ROA
GAS	1,894.4	66.0	125,030.27	8.9	3.1	37.3%	25.9%
VCB	2,665.0	43.7	116,461.39	25.4	2.6	10.3%	0.9%
VNM	1,000.1	108.0	108,012.81	17.2	5.1	32.2%	24.9%
CTG	3,723.4	19.3	71,861.71	12.4	1.3	10.6%	0.9%
VIC	1,458.8	49.2	71,772.40	27.0	3.4	13.1%	2.9%
BID	2,811.2	21.4	60,159.74	11.3	1.7	15.8%	0.9%
MSN	735.8	80.5	59,232.56	49.4	3.9	8.1%	2.5%
BVH	680.5	36.2	24,633.07	19.2	1.9	10.3%	2.4%
HPG	732.9	28.8	21,108.48	7.0	1.7	25.2%	13.7%
STB	1,142.5	18.2	20,793.71	9.3	1.1	12.5%	1.2%

HOSE - Cổ phiếu khuyến nghị theo dõi / mua / bán / nắm giữ

Mã CK	SLCPLH (triệu)	Giá (000')	Vốn hóa (tỷ)	P/E (lần)	P/B (lần)	Giá mục tiêu	Khuyến nghị
PVD	302.7	55.0	16,646.15	7.2	1.4	NA	TH.DOI
CTG	3,723.4	19.3	71,861.71	12.4	1.3	19.6	GIU
SSI	427.3	23.7	10,127.64	14.4	1.7	NA	TH.DOI
FPT	397.4	44.8	17,805.73	10.4	2.1	NA	TH.DOI
BID	2,811.2	21.4	60,159.74	11.3	1.7	NA	TH.DOI
GAS	1,894.4	66.0	125,030.27	8.9	3.1	NA	TH.DOI

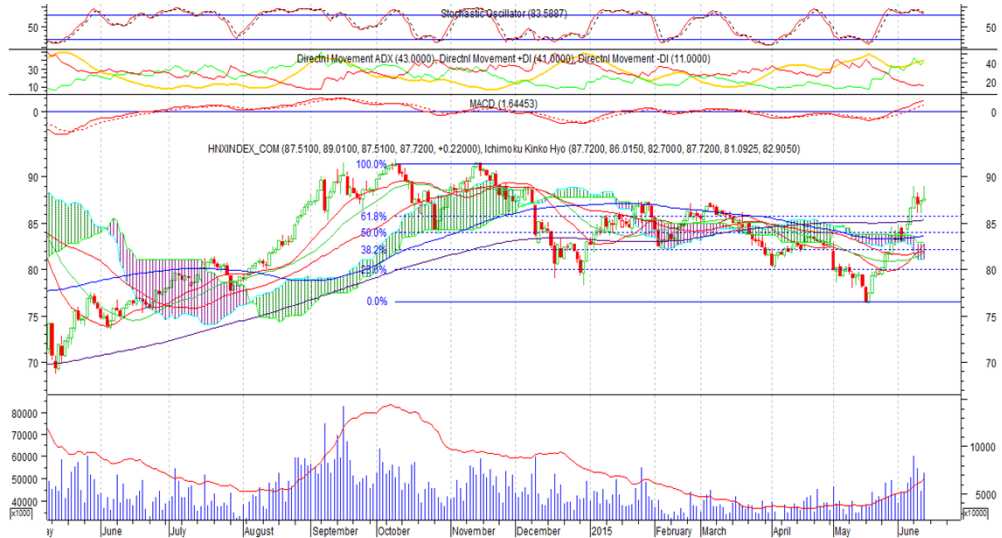
STT	Ma CK	Room NN	% NN	Giao dịch khớp lệnh				Giao dịch thỏa thuận			
				KL Mua	GT Mua	KL Bán	GT Bán	KL Mua	GT Mua	KL Bán	GT Bán
HOSE Top 25		Mua ròng NDTNN									
1	SSI	35,597,437	0.41%	1,161,590	27.39	47,400	1.12	-	-	-	-
2	GAS	885,904,130	0.02%	458,100	30.01	131,800	8.64	-	-	-	-
3	CII	457,251	0.38%	457,250	10.60	65,000	1.54	-	-	-	-
4	KBC	89,151,964	0.30%	419,270	6.89	31,200	0.51	-	-	-	-
5	BVH	166,962,480	0.24%	198,800	7.13	31,900	1.13	-	-	-	-
6	HPG	46,638,376	0.39%	442,140	12.79	275,710	7.98	-	-	-	-
7	DPM	92,675,475	0.25%	6,050	0.18	167,160	4.91	335,000	9.21	-	-
8	HBC	3,370,892	0.43%	64,100	1.51	-	-	-	-	-	-
9	NCT	11,107,527	4.43%	15,000	1.43	-	-	-	-	-	-
10	VHC	19,765,968	27.61%	35,660	1.33	-	-	-	-	-	-
11	PVT	89,031,330	14.20%	105,000	1.30	-	-	-	-	-	-
12	BID	798,800,436	1.59%	47,100	1.02	-	-	-	-	-	-
13	TYA	1,337,589	25.02%	96,500	0.99	-	-	-	-	-	-
14	PNJ	60,957	48.92%	19,020	0.78	550	0.02	600,000	24.60	600,000	24.60
15	DPR	10,512,680	24.55%	20,000	0.66	-	-	-	-	-	-
16	TRA	843,824	45.58%	7,810	0.64	-	-	-	-	-	-
17	HCM	224,754	48.82%	176,320	6.07	159,600	5.49	-	-	-	-
18	SAM	52,281,802	11.29%	49,090	0.57	-	-	-	-	-	-
19	PAC	7,579,553	20.91%	21,380	0.55	-	-	-	-	-	-
20	BIC	28,762,119	11.27%	30,980	0.48	-	-	-	-	-	-
21	HAH	11,291,543	0.32%	12,600	0.47	-	-	-	-	-	-
22	PGD	25,210,061	6.98%	12,400	0.40	-	-	-	-	-	-
23	FMC	8,851,715	4.74%	14,550	0.36	-	-	-	-	-	-
24	PDR	45,977,230	13.69%	15,300	0.30	-	-	-	-	-	-
25	VIP	23,277,898	12.62%	25,000	0.30	-	-	-	-	-	-

HOSE Top 25		Bán ròng NDTNN									
1	EVE	64	49.00%	10	0.00	-	-	-	-	#####	41.40
2	HHS	28,732,178	23.11%	30,870	0.79	718,000	18.39	-	-	-	-
3	ELC	15,002,208	9.46%	-	-	-	-	-	-	975,000	13.65
4	VIC	196,217,484	15.55%	122,420	6.00	158,440	7.75	-	-	178,000	8.74
5	PVD	33,387,164	37.98%	44,600	2.45	167,510	9.23	100,000	5.50	100,000	5.50
6	VCB	236,763,834	21.12%	113,040	4.94	255,000	11.11	100,000	4.39	100,000	4.39
7	DRC	8,828,415	38.37%	-	-	84,150	4.24	-	-	-	-
8	HT1	127,579,987	8.88%	84,500	1.93	268,000	6.11	-	-	-	-
9	VHG	35,905,320	1.13%	3,500	0.04	337,520	3.46	-	-	-	-
10	HAG	139,679,645	24.90%	19,200	0.35	193,800	3.51	-	-	-	-
11	VTO	34,349,524	5.99%	-	-	324,000	2.33	-	-	-	-
12	NHS	26,128,488	5.99%	-	-	161,850	2.05	-	-	-	-
13	HSG	5,716,383	43.33%	110,670	4.74	153,000	6.66	110,000	4.73	110,000	4.73
14	DIG	37,920,105	27.79%	-	-	15,620	0.18	-	-	144,080	1.67
15	KDC	49,926,277	29.55%	290	0.01	43,370	1.85	-	-	-	-
16	BHS	27,097,237	5.99%	-	-	105,440	1.36	-	-	-	-
17	DHG	8	49.00%	-	-	9,760	0.72	-	-	-	-
18	SBT	44,522,030	19.02%	-	-	50,000	0.63	-	-	-	-
19	CNG	6,478,744	25.00%	-	-	19,000	0.58	-	-	-	-
20	TDC	46,638,000	2.36%	-	-	55,000	0.56	-	-	-	-
21	CTG	13,816,257	29.63%	232,200	4.51	260,280	5.04	-	-	-	-
22	PAN	1,694,931	46.96%	-	-	15,000	0.53	-	-	-	-
23	LSS	26,688,585	10.87%	-	-	47,030	0.51	-	-	-	-
24	PHR	24,380,510	19.01%	-	-	20,100	0.42	-	-	-	-
25	LIX	5,989,618	21.27%	2,160	0.08	13,000	0.48	-	-	-	-

HNX 11/06/2015 HNX-Index 87.72 0.22 0.25% 72,690,571 CP 993.81 bil. VND

Khả năng chỉ số HNX_INDEX sẽ điều chỉnh

-HNX-INDEX đạt 87.72 điểm, tăng 0.22 điểm tương ứng tăng 0.25 %. Lại mẫu hình Shooting Star hình thành cho tín hiệu cảnh báo điều chỉnh
 - Ngắn hạn: Chỉ số Stochastic Oscillator tiếp tục sụt giảm nhẹ từ 85 về 83
 - Chỉ số HNX tiếp tục tăng cùng khối lượng gia tăng
 - Xu hướng tăng dài hạn vẫn duy trì, thị trường có khả năng điều chỉnh khi chỉ số tiến sát mốc 89



HNX Top 5 theo KLGD

FIT	0.9 (5.6%)	10,028,720
KLF	0 (0.0%)	4,747,780
PVS	0.5 (1.8%)	3,982,320
PVX	0 (0.0%)	3,888,410
SCR	0.1 (1.3%)	3,653,350

HNX Top 5 theo % tăng

DNC	3 (20.5%)	-
VTL	1.7 (10.0%)	500
BXH	1.3 (9.8%)	17,400
SPI	0.5 (9.8%)	358,200
DC2	0.3 (9.7%)	100

HNX Top 5 theo % giảm

ALV	-0.7 (-10.0%)	13,500
THT	-1.5 (-10.0%)	30,400
CKV	-1.4 (-9.9%)	2,000
SGD	-1.1 (-9.9%)	100
SDG	-2.7 (-9.7%)	200

HNX Top 5 Mua ròng NDTNN

PVS	11,9 tỷ	417,800
PVC	1,4 tỷ	50,000
VND	1,3 tỷ	109,700
HUT	0,6 tỷ	45,000
INN	0,4 tỷ	10,100

HNX Top 5 Bán ròng NDTNN

LAS	-2,7 tỷ	99,992
VKC	-2,1 tỷ	207,000
VIX	-1,0 tỷ	76,100
TNG	-0,4 tỷ	16,000
PGS	-0,2 tỷ	9,000

GD NDTNN	KL Ròng	GT Ròng (tỷ)
HNX	373,408	11.00

Nhận định / Bình luận thị trường

- ▶ Dòng tiền chảy mạnh vào HNX giúp chỉ số hào hứng từ đầu phiên tăng mạnh vượt 89, tuy nhiên tại mốc này chỉ số chững lại, đà tăng thu hẹp cuối phiên
- ▶ Cổ phiếu dầu khí khởi sắc nhưng đã chững lại vào cuối phiên, tuy nhiên dòng chứng khoán và bất động sản giúp đà tăng duy trì trong cả phiên
- ▶ Nhóm cổ phiếu chủ chốt có ACB giảm 400đ, KLS giảm 100đ, PVC giảm 400 đ, PVX tham chiếu, các mã tăng điểm tích cực như PVS, VCG tăng 500đ...
- ▶ Thanh khoản gia tăng mạnh trong phiên, dẫn đầu là FIT với hơn 10 triệu và tăng 900đ, tiếp đến KLF khớp 4.7 triệu, PVS, PVX gần 4 triệu...
- ▶ Khối ngoại mua ròng hơn 11 tỷ. Mua ròng nhiều PVS gần 12 tỷ, tiếp đến PVC 1.4 tỷ, VND 1.3 tỷ... Bán ròng nhẹ LAS 2.7 tỷ, VKC 2.1 tỷ, VIX 1 tỷ...

HNX - Top 10 theo vốn hóa

Mã CK	SLCPLH (triệu)	Giá (000')	Vốn hóa (tỷ)	P/E (lần)	P/B (lần)	ROE	ROA
ACB	896.3	21.5	19,269.89	20.2	1.6	7.9%	0.5%
PVS	446.7	28.4	12,686.29	6.8	1.1	19.5%	6.9%
SQC	107.3	80.0	8,583.92	-	71.3	-11.7%	-8.6%
SHB	886.1	8.1	7,177.28	9.2	0.7	7.3%	0.5%
VCG	441.7	14.5	6,404.80	15.2	1.1	7.2%	1.8%
PVI	222.3	17.1	3,801.10	12.5	0.6	4.9%	1.6%
VNR	131.1	26.0	3,407.97	13.5	1.3	9.7%	4.0%
FIT	178.4	17.0	3,033.22	4.2	1.5	33.1%	24.0%
NTP	62.0	45.1	2,794.99	7.0	1.9	23.1%	13.5%
PLC	70.3	32.2	2,262.36	8.1	2.0	24.4%	8.4%

HNX - Cổ phiếu khuyến nghị theo dõi / mua / bán / nắm giữ

Mã CK	SLCPLH (triệu)	Giá (000')	Vốn hóa (tỷ)	P/E (lần)	P/B (lần)	Giá mục tiêu	Khuyến nghị
PVB	21.6	44.2	954.72	5.5	2.1	41.0	GIU
CMI	16.0	11.8	188.80	5.6	1.0	NA	TH.DOI
PVS	446.7	28.4	12,686.29	6.8	1.1	NA	TH.DOI
CEO	68.6	13.4	919.56	5.7	1.0	NA	TH.DOI
SCR	187.7	7.9	1,482.72	87.4	0.6	NA	TH.DOI
SHB	886.1	8.1	7,177.28	9.2	0.7	NA	TH.DOI

- ▶ **Đặng Trần Hải Đăng** Phó phòng Nghiên cứu Phân tích
dangdth@vietinbanksc.com.vn

- ▶ **Trịnh Thị Thu Phương** thuphuong@vietinbanksc.com.vn
 - Tổng hợp thông tin vĩ mô
 - Phân tích kỹ thuật
 - Nhận định, bình luận thị trường

- ▶ **Nguyễn Thu Hằng** hangntt@vietinbanksc.com.vn
 - Ngân hàng
 - Dược phẩm
 - Phân bón
 - Nước giải khát

- ▶ **Vũ Ánh Nguyệt** nguyetva@vietinbanksc.com.vn
 - Cao su
 - Thủy sản
 - Dệt may
 - Mía đường

- ▶ **Lê Duy Hưng** hungld@vietinbanksc.com.vn
 - Bất động sản
 - Thép
 - Xây dựng

- ▶ **Nguyễn Quang Nghĩa** nghianq@vietinbanksc.com.vn
 - Dầu khí

Bản báo cáo này được chuẩn bị cho mục đích duy nhất là cung cấp thông tin và không nhằm đưa ra bất kỳ đề nghị hay hướng dẫn mua bán chứng khoán cụ thể nào. Các quan điểm và khuyến cáo được trình bày trong bản báo cáo này không tính đến sự khác biệt về mục tiêu, nhu cầu, chiến lược và hoàn cảnh cụ thể của từng nhà đầu tư. Ngoài ra, nhà đầu tư cũng ý thức có thể có các xung đột lợi ích ảnh hưởng đến tính khách quan của bản báo cáo này. Nhà đầu tư nên xem báo cáo này như một nguồn tham khảo khi đưa ra quyết định đầu tư và phải chịu toàn bộ trách nhiệm đối với quyết định đầu tư của chính mình. VietinBankSc tuyệt đối không chịu trách nhiệm đối với toàn bộ hay bất kỳ thiệt hại nào, hay sự kiện bị coi là thiệt hại, đối với việc sử dụng toàn bộ hoặc từng phần thông tin hay ý kiến nào của bản báo cáo này.

Toàn bộ các quan điểm thể hiện trong báo cáo này đều là quan điểm cá nhân của người phân tích. Không có bất kỳ một phần thu nhập nào của người phân tích liên quan trực tiếp hoặc gián tiếp đến các khuyến cáo hay quan điểm cụ thể trong bản báo cáo này.

Thông tin sử dụng trong báo cáo này được VietinBankSc thu thập từ những nguồn mà chúng tôi cho là đáng tin cậy. Tuy nhiên, chúng tôi không đảm bảo rằng những thông tin này là hoàn chỉnh hoặc chính xác. Các quan điểm và ước tính trong đánh giá của chúng tôi có giá trị đến ngày ra báo cáo và có thể thay đổi mà không cần báo cáo trước.

Bản báo cáo này được giữ bản quyền và là tài sản của VietinBankSc. Mọi sự sao chép, chuyển giao hoặc sửa đổi trong bất kỳ trường hợp nào mà không có sự đồng ý của VietinBankSc đều trái luật.

Bản quyền thuộc VietinBankSc, 2013. Vui lòng trích nguồn khi sử dụng các thông tin trong bản báo cáo này.