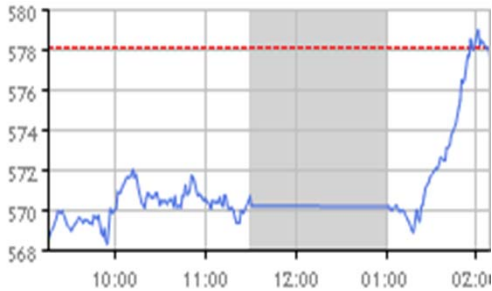


## HOSE 10/06/2015

VNINDEX 574.10 -0.37 -0.06%

KLGD 133,530,725 CP  
GTGD 2,137.81 Tỷ  
GTR NDTNN - 105.07 Tỷ

CP Tăng giá 98 CP  
CP Giảm giá 107 CP  
CP Đứng giá 99 CP



## Tâm điểm

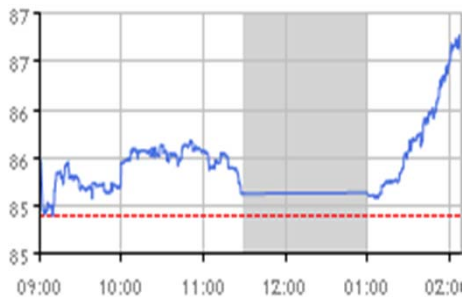
- ▶ **Cổ phiếu dầu khí giúp thị trường hồi phục vào cuối phiên**
- ▶ **Khối ngoại quay trở lại bán ròng mạnh trên HOSE, tiếp tục mua ròng trên HNX**
- ▶ **Phân tích kỹ thuật**
- ▶ **Nhận định thị trường**
- ▶ **Giao dịch của khối ngoại trên HOSE**
- ▶ **Diễn biến vĩ mô trong nước và tình hình doanh nghiệp**
- ▶ **Diễn biến vĩ mô thế giới**

## HNX 10/6/2015

HNXINDEX 87.50 0.45 0.52%

KLGD 54,672,813 CP  
GTGD 688.10 Tỷ  
GTR NDTNN 8.00 Tỷ

CP Tăng giá 106 CP  
CP Giảm giá 80 CP  
CP Đứng giá 193 CP



## Thị trường / Ngành

### Theo thị trường

Thị trường / Ngành	Vốn hóa (tỷ)	P/E	P/B	ROE	ROA
HOSE	1,067,713	12.4	2.5	18.5%	9.2%
HNX	144,440	10.3	1.8	11.3%	4.3%
<b>Toàn bộ thị trường</b>	<b>1,212,153</b>	<b>12.2</b>	<b>2.4</b>	<b>18.0%</b>	<b>8.8%</b>

### Theo ngành

Ngành	Vốn hóa (tỷ)	P/E	P/B	ROE	ROA
Nhựa, cao su & sợi	6,897	9.3	0.9	9.2%	5.6%
Sản phẩm hóa dầu, Nông dược &	29,961	6.8	1.3	18.5%	10.1%
Thép và sản phẩm thép	32,078	9.0	1.4	18.6%	9.3%
Khai khoáng	12,096	93.1	6.5	-5.7%	-4.4%
Vật liệu xây dựng & Nội thất	27,406	8.8	1.5	18.7%	9.0%
Xây dựng	37,970	12.0	1.5	4.2%	2.9%
Máy công nghiệp	8,378	7.2	1.2	16.5%	10.7%
Kho bãi, hậu cần và bảo dưỡng	11,624	8.2	1.5	19.2%	14.0%
Lốp xe	7,977	10.8	2.4	23.1%	10.4%
Nuôi trồng nông & hải sản	22,980	14.4	2.6	22.8%	7.9%
Thực phẩm	191,018	20.6	4.3	22.2%	15.7%
Dược phẩm	14,049	10.6	2.2	20.8%	13.9%
Phần mềm	17,926	10.4	2.1	21.2%	8.1%
Sản xuất & phân phối điện	20,733	5.5	1.4	17.3%	9.6%
Phân phối xăng dầu & khí đốt	124,272	8.7	3.0	36.3%	25.0%
Bảo hiểm nhân thọ	24,021	19.3	1.9	10.3%	2.4%
Môi giới chứng khoán	25,664	13.5	1.4	10.2%	6.1%
Ngân hàng	332,421	15.0	1.8	11.0%	0.8%
Bất động sản	158,229	16.1	2.2	12.6%	3.7%
Thiết bị và Dịch vụ Dầu khí	30,839	6.9	1.3	20.3%	8.5%

## VN30 & HNX30 INDEX

VN30 595.06 1.70 0.29%  
HNX30 167.92 1.22 0.73%

## Thống kê thị trường

- ▶ HOSE: Thống kê và nhận định thị trường
- ▶ HNX: Thống kê và nhận định thị trường
- ▶ Tổng hợp chỉ số ngành toàn thị trường

**Nhận định VietinbankSc**

**Nhận định:**

1. Các chỉ số vẫn tiếp tục giằng co, áp lực bán tiếp tục gia tăng khiến chỉ số giảm mạnh trong phiên, nhờ lực đỡ từ cổ phiếu dầu khí khiến chỉ số thu hẹp đầ giảm vào cuối phiên. Cổ phiếu dòng ngân hàng vẫn tiếp tục mất điểm khi hầu hết các trụ cột đều giảm. Dòng tiền đang rút ra khỏi các cổ phiếu đầu cơ đã tăng nóng như HHS, JVC, KSS giảm sàn do những thông tin tiêu cực. Nhà đầu tư cẩn thận không nên bắt đáy những cổ phiếu này trong giai đoạn hiện nay.

Ngắn hạn: Chỉ số 2 sàn có thể tiếp tục giằng co trong 1 vài phiên tới và đã tăng vẫn tiếp tục được duy trì.

**2. Chiến lược đầu tư:**

- Tiếp tục chốt lời các cổ phiếu tăng mạnh nếu chỉ số tiến sát v vùng 600 (đối với HOSE) và tiến sát 90-91 (với HNX).

- Giảm tỷ trọng cổ phiếu đầu cơ đã tăng nóng. Tăng tỷ trọng cổ phiếu cơ bản tốt trong phiên điều chỉnh như ngân hàng, dầu khí, chứng khoán...

▶ **Tin doanh nghiệp**

**Tin doanh nghiệp**

**DNNY ngành viễn thông quý 1 Lãi tăng mạnh nhưng dòng tiền vẫn giảm**

Trong quý 1/2015, doanh thu và lợi nhuận của 12 doanh nghiệp niêm yết (DNNY) ngành viễn thông chứng kiến sự tăng trưởng gấp đôi gấp ba cùng kỳ khi đạt lần lượt 1,585 tỷ và 50 tỷ đồng. Tuy nhiên, dòng tiền tạo ra từ hoạt động kinh doanh lại giảm đi 17% và dòng tiền hoạt động đầu tư và tài chính tiếp tục âm.

**Masan Consumer Holdings phát hành 9.000 tỷ đồng trái phiếu**

Chiều nay, 10/6/2015, Công ty con thuộc sở hữu toàn phần của Công ty cổ phần Tập đoàn Ma San (HOSE: MSN) là Masan Consumer Holdings (MCH) đã ký thỏa thuận phát hành 9.000 tỷ đồng trái phiếu với thời hạn 5 năm. Đây là thương vụ phát hành trái phiếu lớn nhất của một công ty tư nhân trên thị trường vốn Việt Nam. Được biết, tiền huy động được sẽ sử dụng nhằm tối ưu hóa bảng cân đối kế toán hợp nhất của Masan Group, bao gồm cả việc trả nợ đối với các khoản nợ hiện hữu và giảm các chi phí khác do điều kiện thị trường đã trở nên thuận lợi hơn. Việc phát hành 9.000 tỷ VNĐ trái phiếu sẽ giúp MSN giảm chi phí vốn và tối ưu hóa bảng cân đối kế toán qua việc trả nợ của các khoản vay khác.

**Diễn biến vĩ mô trong nước**

**Đến cuối tháng 5, tín dụng đã tăng trưởng 4,8%**

Theo Vụ Tín dụng (Ngân hàng Nhà nước), tính đến ngày 28/5, tăng trưởng tín dụng toàn hệ thống ngân hàng đạt 4,8%. Cùng thời gian này năm ngoái, tín dụng mới đạt 1,31% và phải đến hết tháng 7/2014, tăng trưởng tín dụng toàn hệ thống ngân hàng mới đạt 3,6%. Như vậy, có thể thấy đây là một tín hiệu khả quan cho thấy tăng trưởng tín dụng không còn bị dồn áp lực vào những tháng cuối năm.

**Fitch nhận định triển vọng nợ công thách thức xếp hạng của Việt Nam**

Fitch đã và sẽ tiếp tục coi tài chính công là một trong những điểm yếu trong hồ sơ xếp hạng của Việt Nam. Việc nâng xếp hạng cho Việt Nam sẽ bị thách thức nếu triển vọng tài chính công bị xói mòn". Ông Nguyễn Đức Kiên, Phó Chủ nhiệm Ủy ban Kinh tế của Quốc hội, mới đây đã nhận định nợ quốc gia của Việt Nam đang tăng lên quá nhanh. Theo ông, nợ có thể tăng từ mức 60% của năm ngoái lên tới 64% GDP vào cuối năm 2015. Dự báo này bao gồm cả những khoản nợ được chính phủ bảo lãnh mà các công ty xếp hạng tín nhiệm quốc tế thường không tính đến trong các đánh giá của họ.

**Sắp thả nổi giá điện**

Bộ trưởng Công Thương Vũ Huy Hoàng hôm qua cho biết, đầu năm 2016 sẽ điều chỉnh giá điện để theo thị trường. Trong khi đó, các doanh nghiệp có vốn đầu tư nước ngoài bày tỏ lo lắng về tính ổn định, và khả năng Việt Nam thiếu điện từ năm 2018.

**Diễn biến vĩ mô thế giới**

**Nga có thể hạ lãi suất tiếp 1% dù đồng rúp tái lao dốc so với USD**

Ngân hàng Trung ương Nga (CBR) có thể hạ lãi suất cho vay chủ chốt bớt 1% trong tuần tới do lạm phát suy yếu và giảm tốc kinh tế ngày càng trầm trọng. Tuy nhiên, đà lao dốc gần đây của đồng rúp có thể ngăn chặn ngân hàng này cắt giảm lãi suất quá mạnh. Thống đốc CBR Elvira Nabiullina trong tuần trước đã cảnh báo về các rủi ro của việc cắt giảm lãi suất quá nhanh. Cũng trong tuần trước, cựu Bộ trưởng Tài chính Alexei Kudrin cho biết tốt hơn nên giữ nguyên lãi suất trong tháng này vì lạm phát vẫn còn cao và nguy cơ đồng rúp sẽ tiếp tục rớt giá.

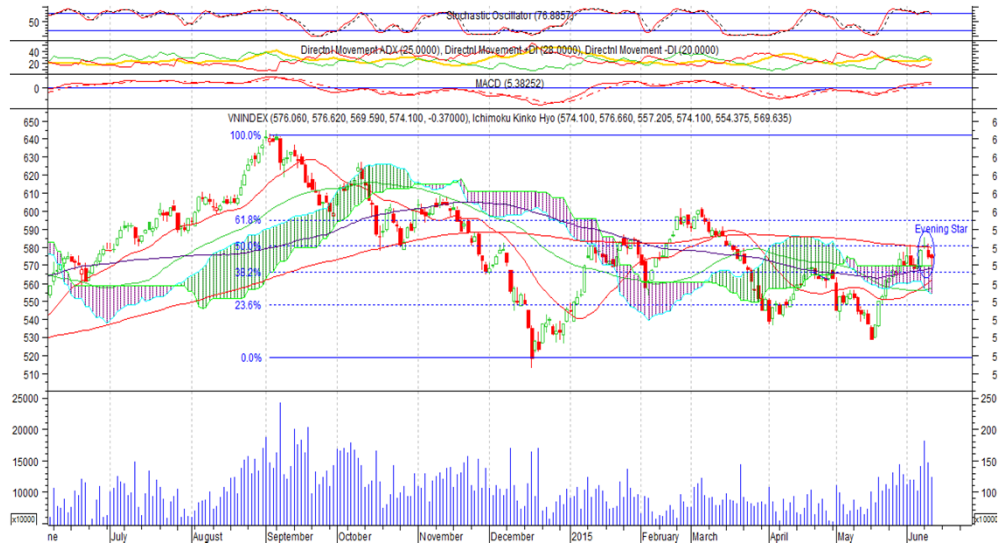
**HOSE** 10/06/2015 VNINDEX 574.10 -0.37 -0.06% 133,530,725 CP 2,137.81 bil VND

### Tín hiệu bán ngắn hạn trên HOSE

-VN-INDEX đạt 574.10 điểm, giảm 0.37 điểm tương ứng giảm 0.06%. Mẫu hình nền Hanging man hình thành trong phiên hôm nay cảnh báo khả năng đảo chiều, áp lực bán gia tăng đưa chỉ số xuống gần sát đám mây Kumo.

- Chỉ số Stochastic Oscillator cắt xuống đường biên quá mua cho tín hiệu bán ngắn hạn. Thanh khoản có sụt giảm nhưng vẫn duy trì ở mức cao.

- Dài hạn xu hướng tăng vẫn duy trì, ngắn hạn có thể sẽ tiếp tục nhịp điều chỉnh



### HOSE Top 5 theo KLGD

FLC	0.3 (3.3%)	15,871,210
CII	-0.3 (-1.3%)	13,019,110
HAI	0.1 (1.0%)	4,782,970
DLG	0.1 (1.1%)	4,696,900
HHS	-1.9 (-6.7%)	4,444,070

### HOSE Top 5 theo % tăng

VIS	0.5 (6.9%)	221,660
HAX	0.7 (6.9%)	7,130
SII	1.7 (6.7%)	3,350
COM	2.1 (6.7%)	10
DXG	1.1 (6.7%)	3,921,820

### HOSE Top 5 theo % giảm

PNJ	-12.5 (-24.3%)	30
GDT	-5.4 (-12.3%)	450
EVE	-1.8 (-6.9%)	300
STG	-1.9 (-6.9%)	230
HHS	-1.9 (-6.7%)	4,444,070

### HOSE Top 5 Mua ròng NDTNN

SSI	28.3 tỷ	1,223,760
GAS	7.6 tỷ	119,400
HSG	3.8 tỷ	93,620
VHC	2.6 tỷ	69,410
CII	0.7 tỷ	28,590

### HOSE Top 5 Bán ròng NDTNN

HPG	-34.4 tỷ	- 1,230,090
HHS	-23.5 tỷ	- 886,350
PVD	-19.5 tỷ	- 366,660
CTG	-13.5 tỷ	- 700,000
DPM	-11.3 tỷ	- 383,400

GD NDTNN	KL Ròng	GT Ròng (tỷ)
HOSE	-5,083,380	- 105.07

### Nhận định / Bình luận thị trường

- ▶ Giao dịch tiếp diễn tình trạng giằng co và linh hình. Áp lực bán chốt lời vẫn mạnh, lần lượt so với sức mua, xu hướng điều chỉnh là chủ đạo.
- ▶ Đi ngược với xu hướng thị trường, nhóm cổ phiếu dầu khí có mức tăng khá tốt như PXS tăng 1400đ, GAS tăng 1000đ, PVD tăng 500đ...
- ▶ Ngành thép cũng có mức tăng ấn tượng nhất nhờ tác động của 2 trụ cột HSG và HPG có mức tăng khá tốt lần lượt là 2200đ và 1300đ...
- ▶ Chiều ngược lại, cổ phiếu ngân hàng lại trở thành lực cản, gây khó khăn cho VN-Index khi VCB giảm mạnh 900đ, CTG giảm 200đ, EIB giảm 100đ...
- ▶ Khối ngoại tiếp tục bán ròng mạnh trên HOSE với hơn 105 tỷ đồng giá trị. Bán mạnh HPG hơn 34 tỷ, HHS hơn 23 tỷ, PVD gần 20 tỷ, tiếp tục mua mạnh SSI 28 tỷ

### HOSE - Top 10 theo vốn hóa

Mã CK	SLCPLH (triệu)	Giá (000')	Vốn hóa (tỷ)	P/E (lần)	P/B (lần)	ROE	ROA
GAS	1,894.4	63.5	120,294.28	8.7	3.1	37.3%	25.9%
VCB	2,665.0	43.3	115,395.38	25.9	2.7	10.3%	0.9%
VNM	1,000.1	107.0	107,012.69	17.2	5.1	32.2%	24.9%
CTG	3,723.4	19.4	72,234.05	12.5	1.3	10.6%	0.9%
VIC	1,458.8	48.6	70,897.13	27.2	3.4	13.1%	2.9%
BID	2,811.2	21.2	59,597.50	11.3	1.7	15.8%	0.9%
MSN	735.8	80.0	58,864.65	48.8	3.9	8.1%	2.5%
BVH	680.5	35.1	23,884.55	19.3	1.9	10.3%	2.4%
HPG	732.9	28.3	20,742.01	6.7	1.6	25.2%	13.7%
STB	1,142.5	18.1	20,679.46	9.3	1.1	12.5%	1.2%

### HOSE - Cổ phiếu khuyến nghị theo dõi / mua / bán / nắm giữ

Mã CK	SLCPLH (triệu)	Giá (000')	Vốn hóa (tỷ)	P/E (lần)	P/B (lần)	Giá mục tiêu	Khuyến nghị
PVD	302.7	53.5	16,192.17	7.1	1.3	NA	TH.DOI
CTG	3,723.4	19.4	72,234.05	12.5	1.3	19.6	GIU
SSI	427.3	23.2	9,913.97	14.4	1.7	NA	TH.DOI
FPT	397.4	44.6	17,726.24	10.4	2.1	NA	TH.DOI
BID	2,811.2	21.2	59,597.50	11.3	1.7	NA	TH.DOI
GAS	1,894.4	63.5	120,294.28	8.7	3.1	NA	TH.DOI

**HNX** 10/06/2015 HNX-Index 87.50 0.45 0.52% 54,672,813 CP 688.10 bil. VND

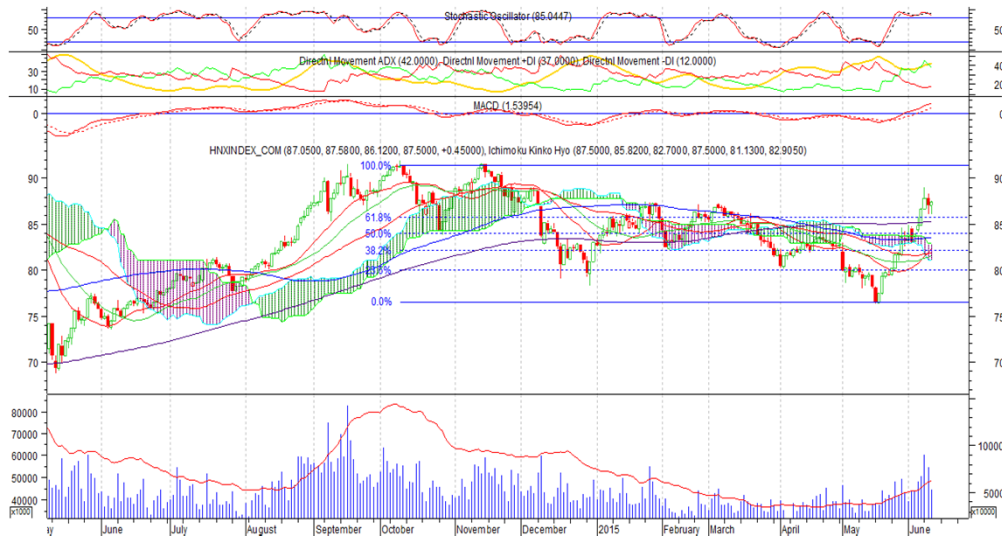
### Cổ phiếu dầu khí giúp chỉ số HNX hồi phục cuối phiên

-HNX-INDEX đạt 87.50 điểm, tăng 0.45 điểm tương ứng tăng 0.52%. Cây nến xanh hình thành tương đương với nền Hanging man cho tín hiệu đảo chiều trong ngắn hạn

- Ngắn hạn: Chỉ số Stochastic Oscillator giảm từ 90 về 85, đường nhanh vẫn tiếp tục đi xuống đường chậm cho dấu hiệu nên bán ra.

- Chỉ số HNX tăng nhưng thanh khoản lại có sự sụt giảm cho thấy lực cầu tại vùng giá cao đang suy yếu dần.

- Xu hướng tăng dài hạn vẫn duy trì, khả năng điều chỉnh trong ngắn hạn tăng.



### HNX Top 5 theo KLGD

KLF	0 (0.0%)	4,708,590
SCR	-0.1 (-1.3%)	3,647,640
FIT	0.2 (1.3%)	3,294,880
BAM	0 (0.0%)	3,146,300
PVX	0.1 (2.3%)	2,586,110

### HNX Top 5 theo % tăng

DNC	3 (20.5%)	-
BXH	1.2 (10.0%)	100
KTS	1.4 (10.0%)	100
VMC	1.9 (10.0%)	400
SGH	4.2 (9.9%)	100

### HNX Top 5 theo % giảm

ARM	-2.7 (-10.0%)	1,910
LBE	-1.6 (-10.0%)	300
MCC	-1.5 (-10.0%)	4,900
PDC	-0.8 (-9.9%)	12,200
KSQ	-0.6 (-9.7%)	51,000

### HNX Top 5 Mua ròng NDTNN

PVS	5,5 tỷ	200,000
PVC	1,6 tỷ	60,000
PLC	0,8 tỷ	25,600
BCC	0,4 tỷ	23,200
WCS	0,4 tỷ	2,600

### HNX Top 5 Bán ròng NDTNN

SHB	-1,6 tỷ	200,000
TNG	-0,5 tỷ	20,000
WSS	-0,3 tỷ	30,200
HUT	-0,2 tỷ	19,000
VNT	-0,1 tỷ	2,000

GD NDTNN	KL Ròng	GT Ròng (tỷ)
HNX	86,112	8.00

### Nhận định / Bình luận thị trường

- ▶ Chỉ số giá giằng co mạnh, tăng giảm liên hồi. Đa số thời gian giao dịch, chỉ số đã chìm trong sắc đỏ nhưng may mắn đóng cửa ở nhịp tăng.
- ▶ Áp lực bán chốt lời tiếp tục là nguyên nhân khiến thị trường bị kéo lùi, giao dịch cân bằng giúp thị trường hồi phục vào cuối phiên.
- ▶ Cổ phiếu dầu khí khởi sắc là lực đỡ thị trường PVC tăng 1400đ, PVS tăng 400đ. Cổ phiếu vốn hóa lớn có sự phân hóa ACB, KLS tham chiếu, SHB giảm 100đ...
- ▶ Giao dịch thận trọng khiến thanh khoản sụt giảm so với phiên trước đó, dẫn đầu thanh khoản KLF chỉ gần 4.7 tỷ, tiếp đến SCR 3.6 tỷ, FIT 3.2 tỷ...
- ▶ Khối ngoại tiếp tục mua ròng hơn 8 tỷ đồng. Mua nhiều PVS hơn 5.5 tỷ, PVC 1.6 tỷ, PLC 0.8 tỷ... Bán ròng SHB 1.6 tỷ, bán nhẹ TNG, WSS, HUT...

### HNX - Top 10 theo vốn hóa

Mã CK	SLCPLH (triệu)	Giá (000')	Vốn hóa (tỷ)	P/E (lần)	P/B (lần)	ROE	ROA
ACB	896.3	21.9	19,628.40	20.2	1.6	7.9%	0.5%
PVS	446.7	27.9	12,462.94	6.7	1.1	19.5%	6.9%
SQC	107.3	80.0	8,583.92	-	71.3	-11.7%	-8.6%
SHB	886.1	8.0	7,088.67	9.1	0.7	7.3%	0.5%
VCG	441.7	14.0	6,183.95	14.9	1.0	7.2%	1.8%
PVI	222.3	17.1	3,801.10	12.7	0.6	4.9%	1.6%
VNR	131.1	26.0	3,407.97	12.6	1.2	9.7%	4.0%
FIT	178.4	16.1	2,872.64	4.2	1.5	33.1%	24.0%
NTP	62.0	46.0	2,850.77	7.0	1.9	23.1%	13.5%
PLC	70.3	32.3	2,269.38	8.0	1.9	24.4%	8.4%

### HNX - Cổ phiếu khuyến nghị theo dõi / mua / bán / nắm giữ

Mã CK	SLCPLH (triệu)	Giá (000')	Vốn hóa (tỷ)	P/E (lần)	P/B (lần)	Giá mục tiêu	Khuyến nghị
PVB	21.6	42.5	918.00	5.4	2.1	41.0	GIU
CMI	16.0	11.8	188.80	5.5	1.0	NA	TH.DOI
PVS	446.7	27.9	12,462.94	6.7	1.1	NA	TH.DOI
CEO	68.6	12.7	871.52	5.7	1.0	NA	TH.DOI
SCR	187.7	7.8	1,463.95	88.5	0.6	NA	TH.DOI
SHB	886.1	8.0	7,088.67	9.1	0.7	NA	TH.DOI



**HNX** 10/06/2015 HNX-Index 87.50 0.45 0.52% 54,672,813 CP 688.10 bil. VND

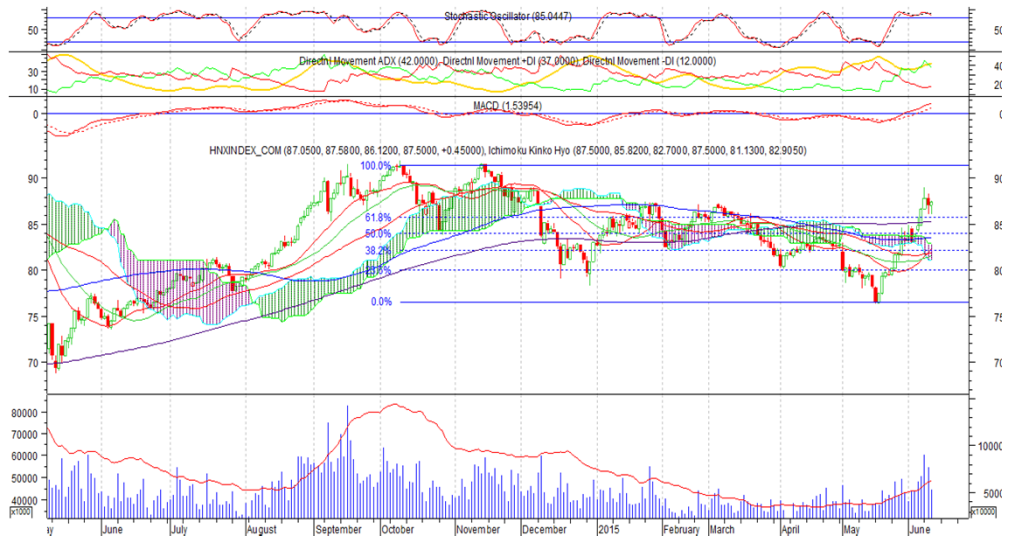
### Cổ phiếu dầu khí giúp chỉ số HNX hồi phục cuối phiên

-HNX-INDEX đạt 87.50 điểm, tăng 0.45 điểm tương ứng tăng 0.52%. Cây nến xanh hình thành tương đương với nền Hanging man cho tín hiệu đảo chiều trong ngắn hạn

- Ngắn hạn: Chỉ số Stochastic Oscillator giảm từ 90 về 85, đường nhanh vẫn tiếp tục đi xuống đường chậm cho dấu hiệu nên bán ra.

- Chỉ số HNX tăng nhưng thanh khoản lại có sự sụt giảm cho thấy lực cầu tại vùng giá cao đang suy yếu dần.

- Xu hướng tăng dài hạn vẫn duy trì, khả năng điều chỉnh trong ngắn hạn tăng.



HNX Top 5	theo KLGĐ	
KLF	0 (0.0%)	4,708,590
SCR	-0.1 (-1.3%)	3,647,640
FIT	0.2 (1.3%)	3,294,880
BAM	0 (0.0%)	3,146,300
PVX	0.1 (2.3%)	2,586,110

HNX Top 5	theo % tăng	
DNC	3 (20.5%)	-
BXH	1.2 (10.0%)	100
KTS	1.4 (10.0%)	100
VMC	1.9 (10.0%)	400
SGH	4.2 (9.9%)	100

HNX Top 5	theo % giảm	
ARM	-2.7 (-10.0%)	1,910
LBE	-1.6 (-10.0%)	300
MCC	-1.5 (-10.0%)	4,900
PDC	-0.8 (-9.9%)	12,200
KSQ	-0.6 (-9.7%)	51,000

HNX Top 5	Mua ròng NDTNN	
PVS	5,5 tỷ	200,000
PVC	1,6 tỷ	60,000
PLC	0,8 tỷ	25,600
BCC	0,4 tỷ	23,200
WCS	0,4 tỷ	2,600

HNX Top 5	Bán ròng NDTNN	
SHB	-1,6 tỷ	200,000
TNG	-0,5 tỷ	20,000
WSS	-0,3 tỷ	30,200
HUT	-0,2 tỷ	19,000
VNT	-0,1 tỷ	2,000

GD NDTNN	KL Ròng	GT Ròng (tỷ)
HNX	86,112	8.00

### Nhận định / Bình luận thị trường

- ▶ Chỉ số giá giằng co mạnh, tăng giảm liên hồi. Đa số thời gian giao dịch, chỉ số đã chìm trong sắc đỏ nhưng may mắn đóng cửa ở nhịp tăng.
- ▶ Áp lực bán chốt lời tiếp tục là nguyên nhân khiến thị trường bị kéo lùi, giao dịch cân bằng giúp thị trường hồi phục vào cuối phiên.
- ▶ Cổ phiếu dầu khí khởi sắc là lực đỡ thị trường PVC giảm 1400, PVS tăng 400đ. Cổ phiếu vốn hóa lớn có sự phân hóa ACB, KLS tham chiếu, SHB giảm 100đ...
- ▶ Giao dịch thận trọng khiến thanh khoản sụt giảm so với phiên trước đó, dẫn đầu thanh khoản SCR với 8.3 triệu, tiếp đến KLF 7.4 triệu, FIT 5.8 triệu...
- ▶ Khối ngoại vẫn tiếp tục mua ròng hơn 14 tỷ. Mua nhiều PVS với hơn 14 tỷ, PVC hơn 2.9 tỷ... Bán ròng nhiều SHB 3.2 tỷ, SCR 2.3 tỷ, SHS 1.7 tỷ...

### HNX - Top 10 theo vốn hóa

Mã CK	SLCPLH (triệu)	Giá (000')	Vốn hóa (tỷ)	P/E (lần)	P/B (lần)	ROE	ROA
ACB	896.3	21.9	19,628.40	20.2	1.6	7.9%	0.5%
PVS	446.7	27.9	12,462.94	6.7	1.1	19.5%	6.9%
SQC	107.3	80.0	8,583.92	-	71.3	-11.7%	-8.6%
SHB	886.1	8.0	7,088.67	9.1	0.7	7.3%	0.5%
VCG	441.7	14.0	6,183.95	14.9	1.0	7.2%	1.8%
PVI	222.3	17.1	3,801.10	12.7	0.6	4.9%	1.6%
VNR	131.1	26.0	3,407.97	12.6	1.2	9.7%	4.0%
FIT	178.4	16.1	2,872.64	4.2	1.5	33.1%	24.0%
NTP	62.0	46.0	2,850.77	7.0	1.9	23.1%	13.5%
PLC	70.3	32.3	2,269.38	8.0	1.9	24.4%	8.4%

### HNX - Cổ phiếu khuyến nghị theo dõi / mua / bán / nắm giữ

Mã CK	SLCPLH (triệu)	Giá (000')	Vốn hóa (tỷ)	P/E (lần)	P/B (lần)	Giá mục tiêu	Khuyến nghị
PVB	21.6	42.5	918.00	5.4	2.1	41.0	GIU
CMI	16.0	11.8	188.80	5.5	1.0	NA	TH.DOI
PVS	446.7	27.9	12,462.94	6.7	1.1	NA	TH.DOI
CEO	68.6	12.7	871.52	5.7	1.0	NA	TH.DOI
SCR	187.7	7.8	1,463.95	88.5	0.6	NA	TH.DOI
SHB	886.1	8.0	7,088.67	9.1	0.7	NA	TH.DOI

- ▶ **Đặng Trần Hải Đăng** Phó phòng Nghiên cứu Phân tích  
dangdth@vietinbanksc.com.vn
  
- ▶ **Trịnh Thị Thu Phương** thuphuong@vietinbanksc.com.vn
  - Tổng hợp thông tin vĩ mô
  - Phân tích kỹ thuật
  - Nhận định, bình luận thị trường
  
- ▶ **Nguyễn Thu Hằng** hangntt@vietinbanksc.com.vn
  - Ngân hàng
  - Dược phẩm
  - Phân bón
  - Nước giải khát
  
- ▶ **Vũ Ánh Nguyệt** nguyetva@vietinbanksc.com.vn
  - Cao su
  - Thủy sản
  - Dệt may
  - Mía đường
  
- ▶ **Lê Duy Hưng** hungld@vietinbanksc.com.vn
  - Bất động sản
  - Thép
  - Xây dựng
  
- ▶ **Nguyễn Quang Nghĩa** nghianq@vietinbanksc.com.vn
  - Dầu khí

Bản báo cáo này được chuẩn bị cho mục đích duy nhất là cung cấp thông tin và không nhằm đưa ra bất kỳ đề nghị hay hướng dẫn mua bán chứng khoán cụ thể nào. Các quan điểm và khuyến cáo được trình bày trong bản báo cáo này không tính đến sự khác biệt về mục tiêu, nhu cầu, chiến lược và hoàn cảnh cụ thể của từng nhà đầu tư. Ngoài ra, nhà đầu tư cũng ý thức có thể có các xung đột lợi ích ảnh hưởng đến tính khách quan của bản báo cáo này. Nhà đầu tư nên xem báo cáo này như một nguồn tham khảo khi đưa ra quyết định đầu tư và phải chịu toàn bộ trách nhiệm đối với quyết định đầu tư của chính mình. VietinBankSc tuyệt đối không chịu trách nhiệm đối với toàn bộ hay bất kỳ thiệt hại nào, hay sự kiện bị coi là thiệt hại, đối với việc sử dụng toàn bộ hoặc từng phần thông tin hay ý kiến nào của bản báo cáo này.

Toàn bộ các quan điểm thể hiện trong báo cáo này đều là quan điểm cá nhân của người phân tích. Không có bất kỳ một phần thu nhập nào của người phân tích liên quan trực tiếp hoặc gián tiếp đến các khuyến cáo hay quan điểm cụ thể trong bản báo cáo này.

Thông tin sử dụng trong báo cáo này được VietinBankSc thu thập từ những nguồn mà chúng tôi cho là đáng tin cậy. Tuy nhiên, chúng tôi không đảm bảo rằng những thông tin này là hoàn chỉnh hoặc chính xác. Các quan điểm và ước tính trong đánh giá của chúng tôi có giá trị đến ngày ra báo cáo và có thể thay đổi mà không cần báo cáo trước.

Bản báo cáo này được giữ bản quyền và là tài sản của VietinBankSc. Mọi sự sao chép, chuyển giao hoặc sửa đổi trong bất kỳ trường hợp nào mà không có sự đồng ý của VietinBankSc đều trái luật.

Bản quyền thuộc VietinBankSc, 2013. Vui lòng trích nguồn khi sử dụng các thông tin trong bản báo cáo này.