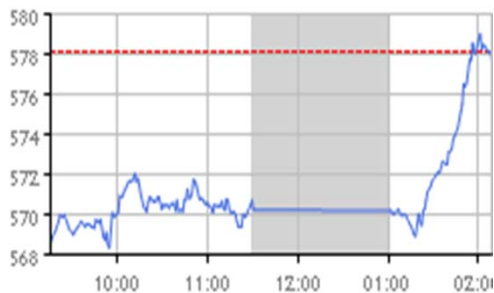


## HOSE 05/06/2015

VNINDEX 578.07 9.08 1.60%

KLGD 147,673,160 CP  
GTGD 2,317.97 Tỷ  
GTR NDTNN - 100.82 Tỷ

CP Tăng giá 138 CP  
CP Giảm giá 72 CP  
CP Đứng giá 94 CP



## Tâm điểm

- ▶ **Cổ phiếu ngân hàng, chứng khoán hồi phục khiến thị trường bùng nổ**
- ▶ **Khối ngoại bán ròng hơn 100 tỷ đồng trên HOSE, tiếp tục mua ròng trên HNX**
- ▶ **Phân tích kỹ thuật**
- ▶ **Nhận định thị trường**
- ▶ **Giao dịch của khối ngoại trên HOSE**
- ▶ **Diễn biến vĩ mô trong nước và tình hình doanh nghiệp**
- ▶ **Diễn biến vĩ mô thế giới**

## HNX 05/6/2015

HNXINDEX 86.71 1.82 2.14%

KLGD 69,640,695 CP  
GTGD 848.18 Tỷ  
GTR NDTNN 28.00 Tỷ

CP Tăng giá 131 CP  
CP Giảm giá 59 CP  
CP Đứng giá 189 CP



## Thị trường / Ngành

### Theo thị trường

Thị trường / Ngành	Vốn hóa (tỷ)	P/E	P/B	ROE	ROA
HOSE	1,060,379	12.3	2.5	18.4%	9.3%
HNX	141,566	10.1	1.7	11.4%	4.4%
<b>Toàn bộ thị trường</b>	<b>1,201,945</b>	<b>12.3</b>	<b>2.4</b>	<b>18.1%</b>	<b>8.9%</b>

### Theo ngành

Nhựa, cao su & sợi	6,864	9.4	0.8	9.1%	5.5%
Sản phẩm hóa dầu, Nông dược &	29,280	6.7	1.3	18.3%	10.0%
Thép và sản phẩm thép	30,816	8.6	1.3	18.5%	9.2%
Khai khoáng	12,007	93.4	6.5	-5.8%	-4.5%
Vật liệu xây dựng & Nội thất	26,824	8.7	1.5	18.8%	9.1%
Xây dựng	37,273	11.8	1.4	8.5%	3.1%
Máy công nghiệp	8,274	7.1	1.1	16.5%	10.7%
Kho bãi, hậu cần và bảo dưỡng	11,706	8.3	1.5	19.2%	14.0%
Lốp xe	8,186	11.1	2.5	23.1%	10.4%
Nuôi trồng nông & hải sản	22,950	14.4	2.6	21.6%	7.9%
Thực phẩm	190,764	20.5	4.3	22.2%	15.7%
Dược phẩm	14,060	10.6	2.2	20.8%	13.9%
Phần mềm	17,955	10.4	2.1	21.2%	8.1%
Sản xuất & phân phối điện	23,633	5.7	1.4	16.9%	9.7%
Phân phối xăng dầu & khí đốt	123,302	8.7	3.0	36.3%	25.0%
Bảo hiểm nhân thọ	24,089	19.4	1.9	10.3%	2.4%
Môi giới chứng khoán	25,001	13.1	1.3	10.2%	6.1%
Ngân hàng	326,781	14.7	1.8	11.0%	0.8%
Bất động sản	156,894	16.0	2.2	12.7%	3.7%
Thiết bị và Dịch vụ Dầu khí	29,654	6.6	1.2	20.3%	8.5%

## VN30 & HNX30 INDEX

VN30 592.22 4.74 0.81%  
HNX30 166.10 4.31 2.66%

## Thống kê thị trường

- ▶ HOSE: Thống kê và nhận định thị trường
- ▶ HNX: Thống kê và nhận định thị trường
- ▶ Tổng hợp chỉ số ngành toàn thị trường

Vui lòng tham khảo điều khoản sử dụng ở trang cuối

VietinBankSc © 2013

**VietinBankSc**

306 Ba Triệu  
Hai Bà Trưng  
Hà Nội  
Việt Nam

Tel: (844) 3974 7952

Fax: (844) 3974 1760

www.vietinbanksc.com.vn

**Nhận định VietinbankSc**

**Nhận định:**

1. Dòng tiền đột ngột tăng mạnh phiên chiều, lan tỏa đều các dòng cổ phiếu, đặc biệt chảy mạnh vào cổ phiếu chứng khoán, ngân hàng, xây dựng, dầu khí... khiến chỉ số 2 sàn bùng nổ tiến sát vùng kháng cự. Quá trình điều chỉnh ngắn hạn có thể kết thúc, cổ phiếu dòng ngân hàng kỳ vọng sẽ tiếp tục tăng và vượt mức đỉnh cũ.

Chỉ số HNX-Index đã tiến sát vùng đỉnh cũ Tháng 3/2015. Mốc tăng tiếp theo là vùng 90-91

Chỉ số Vn-Index có khả năng sẽ vượt vùng 580 và tiến về mốc điểm 600

Khối ngoại tiếp tục bán ròng phiên thứ 3 liên tiếp bên HOSE và áp lực bán mạnh sẽ là lực cản với thị trường trong thời gian tới.

**2. Chiến lược đầu tư:**

- Tiếp tục chốt lời các cổ phiếu tăng mạnh nếu chỉ số tiến sát v vùng 600 (đối với HOSE) và tiến sát 90-91 (với HNX).

- Có thể gia tăng tỷ trọng với cổ phiếu ngành ngân hàng, chứng khoán, dầu khí vào những phiên điều chỉnh.

▶ **Tin doanh nghiệp**

**Tin doanh nghiệp**

**Diễn biến vĩ mô trong nước**

**Ngân hàng Thế giới cam kết dành 3,8 tỷ USD cho Việt Nam**

Ngày 3/6, Phó Chủ tịch Ngân hàng Thế giới (WB) đã có buổi làm việc với lãnh đạo Ngân hàng Nhà nước Việt Nam. Theo đó, Phó Chủ tịch Ngân hàng Thế giới khẳng định sẽ cùng Việt Nam thúc đẩy tiến độ giải ngân khoản tài trợ 3,8 tỷ USD mà Ngân hàng thế giới đã cam kết cho Việt Nam giai đoạn 2014-2017. Tại buổi tiếp, Phó Chủ tịch Ngân hàng thế giới cho rằng, Ngân hàng Nhà nước Việt Nam đã có những bước đi phù hợp nhằm kiềm chế lạm phát, ổn định kinh tế vĩ mô, ổn định tỷ giá, tập trung vốn cho sản xuất kinh doanh; đồng thời, mong muốn Việt Nam đẩy nhanh tiến độ xây dựng các chương trình - dự án, để đảm bảo tiếp nhận hết nguồn vốn ưu đãi hơn 3,8 tỷ USD cho giai đoạn 2014 - 2017.

**Lãi suất bình quân liên ngân hàng giảm ở hầu hết các kỳ hạn**

Theo báo cáo của Ngân hàng Nhà nước, trong tuần qua (từ 25-29/5) lãi suất bình quân trên thị trường liên ngân hàng tiếp tục giảm ở hầu hết các kỳ hạn chủ chốt. Cụ thể, lãi suất bình quân kỳ hạn qua đêm, 1 tuần và 1 tháng lần lượt giảm còn mức 1,3 điểm %/năm; 1,93 điểm %/năm và 3,64 điểm %/năm. Tuy nhiên, lãi suất huy động VND lại tương đối ổn định so với tuần trước. Hiện nay, lãi suất huy động bằng VND phổ biến ở mức 0,8-1%/năm đối với tiền gửi không kỳ hạn và có kỳ hạn dưới 1 tháng; 4,5-5,4%/năm đối với tiền gửi có kỳ hạn từ 1 tháng đến dưới 6 tháng; 5,4-6,5%/năm đối với tiền gửi có kỳ hạn từ 6 tháng đến dưới 12 tháng; kỳ hạn trên 12 tháng ở mức 6,4-7,2%/năm. Cũng theo Ngân hàng Nhà nước, đối với các giao dịch USD, lãi suất giao dịch bình quân trên thị trường liên ngân hàng lại tăng ở hầu hết các kỳ hạn chủ chốt từ 1 tháng trở xuống, cụ thể dao động trong khoảng từ 0,29 điểm %/năm đến 0,54 điểm %/năm.

**Diễn biến vĩ mô thế giới**

**Chứng khoán Mỹ giảm cùng giá dầu**

Tất cả 10 nhóm chính của chỉ số S&P 500 đều giảm điểm. Các nhóm nguyên vật liệu thô và năng lượng giảm mạnh nhất với nguyên nhân là do IMF hạ dự báo về tăng trưởng của kinh tế Mỹ và giá dầu giảm trước thêm cuộc họp của OPEC. Chứng khoán Mỹ giảm điểm với chỉ số S&P 500 chạm đáy thấp nhất 4 tuần. Đà giảm của giá dầu và kim loại đè nặng lên cổ phiếu của các công ty sản xuất hàng hóa.

**Rúp Nga rớt giá mạnh vì xung đột Ukraine leo thang**

Cuộc đụng độ lớn nhất trong 3 tháng giữa quân đội chính phủ và lực lượng nổi dậy thân Nga tại miền Đông Ukraine ngày 3/6 đã khiến giới đầu tư quan ngại về khả năng Moscow bị phương Tây siết trừng phạt. Đồng Rúp sụt giá mạnh trước diễn biến này.

**Hy Lạp đạt được chấp thuận giãn nợ với IMF tới cuối tháng 6**

Ngày 4/6, Quỹ Tiền tệ Quốc tế (IMF) đã chấp thuận đề nghị của chính quyền Hy Lạp muốn được lùi thời hạn trả nợ 4 khoản vay đến hạn tới cuối tháng 6, trong đó, khoản vay đầu tiên phải thanh toán vào ngày 5/6. Theo một nguồn tin từ Chính phủ Hy Lạp, quốc gia này đã "khai thác khả năng trong quy định của IMF và tổ chức này sẽ cho Hy Lạp thời gian để đàm phán." Về phần mình, trong một thông cáo, IMF cho biết Hy Lạp đã thông tin cho IMF là họ sẽ trả các khoản nợ 1,6 tỷ euro vào tháng 6, như quy định của tổ chức này.

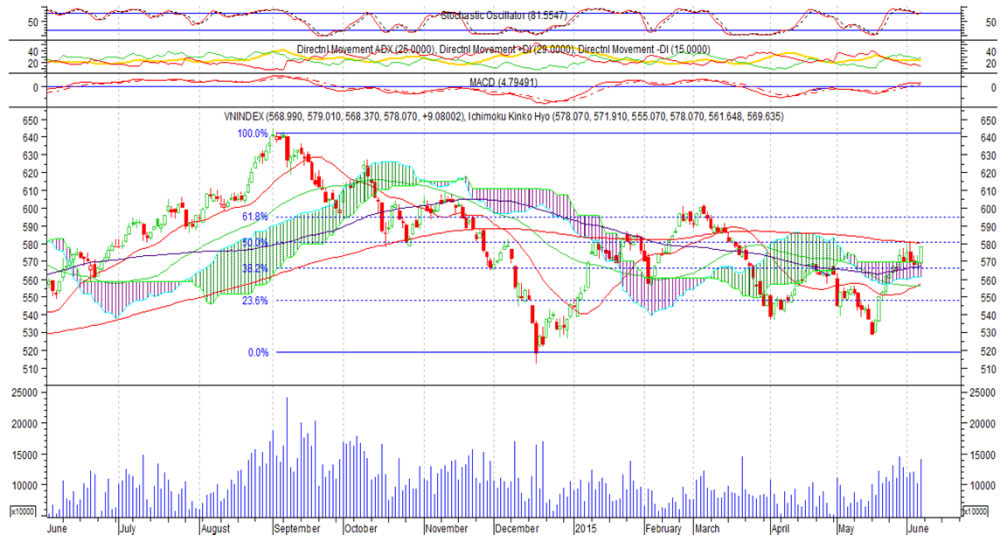
**HOSE** 05/06/2015 VNINDEX 578.07 9.08 1.60% 147,673,160 CP 2,317.97 bil VND

### Thị trường bùng nổ cuối phiên, chỉ số tiến sát mốc 580

-VN-INDEX đạt 578.07 điểm, tăng 9.08 điểm tương ứng tăng 1.6%. Cây nến xanh thân dài hình thành cùng khối lượng tăng cho thấy lực cầu gia tăng khá mạnh cho tín hiệu khá tích cực.

- Stochastic Oscillator đã tăng trở lại cất lên trên đường biên quá mua sau khi sụt giảm cất xuống ngày hôm qua cho thấy đà tăng thị trường đã được củng cố lại

- Quá trình điều chỉnh ngắn hạn đã dừng lại, khả năng thị trường sẽ tiến tới mốc 600 tương ứng Fibonacci 61.8% nếu phiên tới chỉ số bứt phá qua mốc 580



### HOSE Top 5 theo KLGD

CII	1.5 (6.8%)	14,168,960
FLC	0 (0.0%)	10,093,050
HAI	0.4 (4.2%)	8,167,610
HQC	0.1 (1.7%)	6,318,090
SSI	0.6 (2.7%)	6,219,780

### HOSE Top 5 theo % tăng

PVT	0.8 (7.0%)	4,198,170
QCG	0.5 (6.9%)	466,660
HCM	2.2 (6.9%)	2,220,450
CII	1.5 (6.8%)	14,168,960
SII	1.6 (6.4%)	2,180

### HOSE Top 5 theo % giảm

VSC	-8.5 (-15.3%)	30,950
AVF	-0.1 (-7.1%)	497,360
TDW	-2 (-7.0%)	90
VLF	-0.3 (-6.8%)	740
CLW	-1.1 (-6.3%)	30

### HOSE Top 5 Mua ròng NDTNN

SSI	14.0 tỷ	623,720
GAS	8.5 tỷ	133,690
EIB	5.8 tỷ	421,110
DPM	1.7 tỷ	71,270
VNE	1.6 tỷ	113,040

### HOSE Top 5 Bán ròng NDTNN

HPG	-43.6 tỷ	- 1,721,080
HAG	-12.3 tỷ	- 691,760
CII	-10.7 tỷ	- 457,250
PVT	-8.6 tỷ	- 732,130
HCM	-7.4 tỷ	- 224,050

GD NDTNN	KL Ròng	GT Ròng (tỷ)
HOSE	-5,130,090	- 100.82

### Nhận định / Bình luận thị trường

- ▶ Đầu phiên thị trường giao dịch linh xình, tích lũy quanh tham chiếu. Dòng tiền bất ngờ đổ vào phiên chiều, giao dịch sôi động, chỉ số bùng nổ mạnh.
- ▶ Tiền đổ mạnh vào nhóm cổ phiếu ngân hàng và chứng khoán, giúp các mã này có sự bứt phá, tạo lực đẩy tốt kéo chỉ số đi lên tích cực
- ▶ Sức mua lần ất lượng bán ra khiến chỉ số tăng mạnh gần mốc 580 rồi chững lại. Dòng ngân hàng, chứng khoán đóng vai trò dẫn dắt tốt trong phiên hôm nay
- ▶ Các cổ phiếu gây ấn tượng hôm nay là CII với mức tăng kịch trần và thanh khoản dẫn đầu hơn 14 triệu, HCM cũng tăng trần với 2.2 triệu...
- ▶ Khối ngoại đẩy mạnh bán ra với hơn 100 tỷ đồng giá trị. HPG bị bán mạnh tới hơn 43 tỷ đồng, HAG hơn 12 tỷ, CII hơn 10 tỷ...ngược lại SSI mua ròng hơn 14 tỷ

### HOSE - Top 10 theo vốn hóa

Mã CK	SLCPLH (triệu)	Giá (000')	Vốn hóa (tỷ)	P/E (lần)	P/B (lần)	ROE	ROA
GAS	1,894.4	64.0	121,241.48	8.7	3.1	37.3%	25.9%
VCB	2,665.0	45.1	120,192.42	26.1	2.7	10.3%	0.9%
VNM	1,000.1	107.0	107,012.69	17.2	5.1	32.2%	24.9%
CTG	3,723.4	19.6	72,978.73	12.0	1.2	10.6%	0.9%
VIC	1,458.8	48.8	71,188.89	27.1	3.4	13.1%	2.9%
BID	2,811.2	21.8	61,284.22	11.0	1.7	15.8%	0.9%
MSN	735.8	80.5	59,232.56	49.1	3.9	8.1%	2.5%
BVH	680.5	35.9	24,428.92	19.4	1.9	10.3%	2.4%
STB	1,142.5	18.4	21,022.21	9.2	1.1	12.5%	1.2%
HPG	732.9	25.3	18,543.21	6.4	1.5	25.2%	13.7%

### HOSE - Cổ phiếu khuyến nghị theo dõi / mua / bán / nắm giữ

Mã CK	SLCPLH (triệu)	Giá (000')	Vốn hóa (tỷ)	P/E (lần)	P/B (lần)	Giá mục tiêu	Khuyến nghị
PVD	302.7	52.0	15,738.18	7.0	1.3	NA	TH.DOI
CTG	3,723.4	19.6	72,978.73	12.0	1.2	19.6	GIU
SSI	427.3	23.2	9,913.97	14.1	1.7	NA	TH.DOI
FPT	397.5	44.8	17,806.01	10.4	2.1	NA	TH.DOI
BID	2,811.2	21.8	61,284.22	11.0	1.7	NA	TH.DOI
GAS	1,894.4	64.0	121,241.48	8.7	3.1	NA	TH.DOI

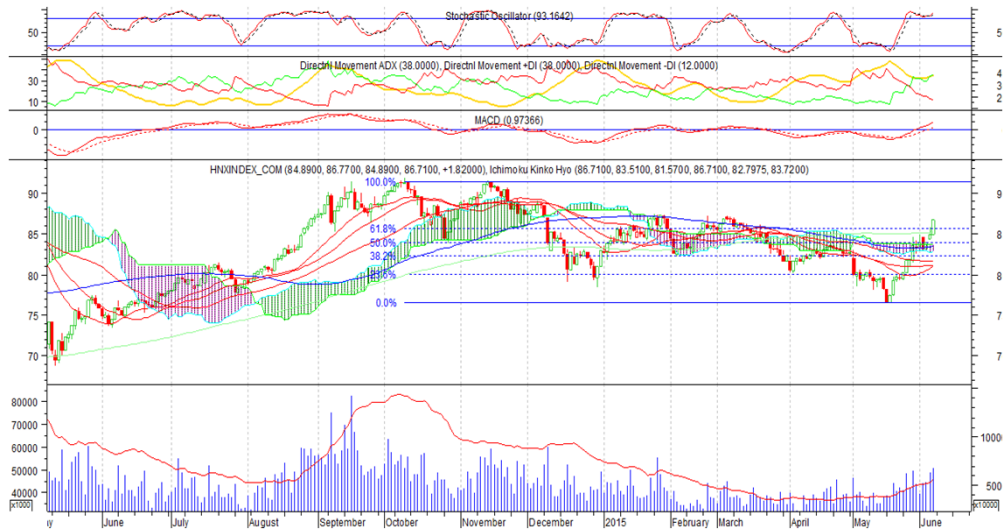
STT	Ma CK	Room NN	% NN	Giao dịch khớp lệnh				Giao dịch thỏa thuận			
				KL Mua	GT Mua	KL Ban	GT Ban	KL Mua	GT Mua	KL Ban	GT Ban
<b>HOSE Top 25</b>		Mua ròng NDTNN									
1	SSI	40,543,765	0.40%	1,094,630	24.62	470,910	10.66	-	-	-	-
2	GAS	886,241,430	0.02%	211,280	13.36	77,590	4.90	-	-	-	-
3	EIB	51,658,034	0.26%	471,110	6.43	50,000	0.68	-	-	-	-
4	DPM	92,533,115	0.25%	770	0.02	129,500	3.77	200,000	5.46	-	-
5	VNE	21,132,128	0.16%	113,040	1.64	-	-	-	-	-	-
6	APC	4,612,071	0.11%	27,570	0.52	-	-	-	-	-	-
7	VSH	44,337,990	0.28%	34,230	0.48	-	-	-	-	-	-
8	BID	798,417,346	0.02%	22,520	0.47	-	-	-	-	-	-
9	AGR	102,888,517	0.47%	80,000	0.46	25,000	0.14	-	-	-	-
10	ABT	5,843,456	7.58%	4,470	0.24	-	-	-	-	-	-
11	BIC	28,796,049	11.22%	13,930	0.22	-	-	-	-	-	-
12	UIC	3,049,780	10.88%	11,250	0.21	-	-	-	-	-	-
13	SZL	7,673,390	10.63%	10,500	0.20	-	-	-	-	-	-
14	KHP	14,506,891	14.09%	15,890	0.20	-	-	-	-	-	-
15	FMC	8,870,335	4.65%	7,110	0.17	-	-	-	-	-	-
16	TRC	11,277,200	11.41%	6,060	0.15	-	-	-	-	-	-
17	QBS	15,653,590	0.08%	10,000	0.12	-	-	-	-	-	-
18	KTB	19,104,570	1.48%	35,000	0.12	-	-	-	-	-	-
19	HBC	3,296,452	43.25%	5,000	0.12	-	-	-	-	-	-
20	VCF	5,269,664	29.17%	600	0.11	-	-	-	-	-	-
21	HTL	361,357	44.48%	1,400	0.09	-	-	-	-	-	-
22	PXL	40,099,674	0.52%	27,640	0.09	-	-	-	-	-	-
23	TIC	11,948,353	0.54%	6,500	0.08	-	-	-	-	-	-
24	LIX	6,000,448	21.22%	2,190	0.08	-	-	-	-	-	-
25	CTD	1,001	49.00%	1,000	0.07	-	-	-	-	-	-

<b>HOSE Top 25</b>		Bán ròng NDTNN									
1	HPG	43,420,086	40.11%	17,390	0.44	#####	44.09	-	-	-	-
2	HAG	136,936,375	25.25%	39,300	0.70	731,060	13.04	-	-	-	-
3	CII	1	37.83%	-	-	457,250	10.67	78,000	1.60	78,000	1.60
4	PVT	88,089,670	14.57%	205,400	2.47	937,530	11.03	-	-	-	-
5	HCM	4	49.00%	-	-	224,050	7.40	-	-	-	-
6	VCB	235,812,061	21.15%	38,620	1.73	200,080	8.89	469,950	20.87	469,950	20.87
7	KBC	90,604,104	29.95%	2,100	0.03	333,430	5.21	-	-	-	-
8	HHS	27,963,958	23.81%	47,860	1.44	215,000	6.44	-	-	-	-
9	ITA	290,406,512	14.36%	1,000	0.01	654,370	4.25	-	-	-	-
10	FLC	180,258,412	9.37%	1,500	0.01	409,960	3.68	-	-	-	-
11	VHC	19,782,618	27.59%	5,250	0.19	100,950	3.61	-	-	-	-
12	PVD	32,814,793	38.17%	202,420	10.50	266,760	13.79	-	-	-	-
13	PNJ	37	49.00%	-	-	60,990	3.14	100,000	5.15	100,000	5.15
14	HVG	49,480,172	14.34%	1,200	0.02	142,470	2.85	-	-	-	-
15	HT1	127,320,017	8.96%	93,000	2.07	210,580	4.69	-	-	-	-
16	KDC	49,491,827	29.72%	60,500	2.41	125,360	4.99	-	-	-	-
17	PPC	102,690,418	17.52%	164,350	3.58	252,860	5.51	-	-	-	-
18	SBT	43,967,030	19.39%	-	-	100,000	1.23	-	-	-	-
19	BVH	166,842,710	24.48%	2,340	0.08	31,260	1.11	-	-	-	-
20	NHS	25,989,488	6.22%	-	-	78,710	0.97	-	-	-	-
21	NNC	3,495,557	22.42%	4,600	0.23	16,410	0.82	-	-	-	-
22	LSS	26,350,175	11.36%	-	-	51,070	0.54	-	-	-	-
23	TDH	231,631	48.45%	5,000	0.08	37,590	0.61	-	-	-	-
24	VIC	195,590,754	15.59%	241,360	11.81	251,410	12.30	266,920	13.00	266,920	13.00
25	CNG	6,418,814	25.23%	2,000	0.06	16,580	0.50	-	-	-	-

**HNX**      05/06/2015      HNX-Index      86.71      1.82      2.14%      69,640,695 CP      848.18 bil. VND

### Thị trường bùng nổ cuối phiên, chỉ số tiến sát mốc 87

-HNX-INDEX đạt 86.71 điểm, tăng 1.82 điểm tương ứng tăng 2.14%. Cây nến xanh thân dài vượt lên trên MA200 và kháng cự 61.8% của Fibonacci 61.8% cùng sự gia tăng mạnh của khối lượng xác nhận xu hướng tăng trưởng dài hạn.  
 - MACD cũng tăng mạnh, cùng với Stochastic Oscillator tiếp tục tăng trên vùng quá mua cho thấy đà tăng được củng cố.  
 - Chỉ số tiến sát mốc 87, nếu đà tăng được duy trì chỉ số có thể sẽ tiến tới vùng điểm 90-91



### HNX Top 5 theo KLGD

SCR	0.6 (8.0%)	10,575,590
KLF	0.2 (2.6%)	6,395,590
PVC	1.6 (6.7%)	3,229,420
FIT	-0.1 (-0.6%)	2,891,820
PVS	0.6 (2.3%)	2,848,870

### HNX Top 5 theo % tăng

ITQ	1 (9.9%)	2,200,220
TSB	0.8 (9.9%)	100
PRC	1.1 (9.8%)	2,100
HCT	0.9 (9.7%)	100
LO5	0.3 (9.7%)	100

### HNX Top 5 theo % giảm

OCH	-1.2 (-9.8%)	100
BBS	-1.7 (-9.7%)	4,300
PMS	-0.9 (-9.7%)	100
MCC	-1.6 (-9.5%)	1,200
VNF	-5.2 (-9.4%)	200

### HNX Top 5 Mua ròng NDTNN

PVS	17,8 tỷ	700,000
PVC	7,1 tỷ	284,100
NDN	3,0 tỷ	196,800
VND	1,2 tỷ	100,000
KLS	0,9 tỷ	96,000

### HNX Top 5 Bán ròng NDTNN

SCR	-2,8 tỷ	345,500
BCC	-0,8 tỷ	51,000
TIG	-0,6 tỷ	50,000
HUT	-0,3 tỷ	19,900
ITQ	-0,2 tỷ	15,050

GD NDTNN	KL Ròng	GT Ròng (tỷ)
HNX	1,007,550	28.00

### Nhận định / Bình luận thị trường

- ▶ Chỉ số HNX đi ngang suốt phiên sáng, cổ phiếu tiếp tục tích lũy quanh giá tham chiếu, sang phiên chiều đà tăng mở rộng, thanh khoản gia tăng mạnh
- ▶ Nửa thời gian giao dịch, dòng tiền luân chuyển giữa các cổ phiếu, cung cầu tăng giảm nhịp nhàng khiến thanh khoản vẫn duy trì ở mức ổn định
- ▶ Giữa phiên chiều, dòng tiền bắt đầu chảy mạnh vào cổ phiếu dầu khí, ngân hàng tạo ra bước nhảy vọt về quy mô giao dịch lần mức tăng trưởng về giá trị chỉ số.
- ▶ SCR tạo ấn tượng trong phiên về mức tăng mạnh gần trần và thanh khoản đột biến với hơn 10 triệu, nhóm dầu khí PVC tăng 1600đ với hơn 3 triệu...
- ▶ Khối ngoại vẫn tiếp tục mua ròng hơn 28 tỷ đồng. Mua nhiều nhất PVS gần 18 tỷ, tiếp đến PVC hơn 7 tỷ, NDN 3 tỷ, VND 1.2 tỷ... Bán ròng SCR hơn 2.8 tỷ...

### HNX - Top 10 theo vốn hóa

Mã CK	SLCPLH (triệu)	Giá (000')	Vốn hóa (tỷ)	P/E (lần)	P/B (lần)	ROE	ROA
ACB	896.3	21.6	19,359.52	18.9	1.5	7.9%	0.5%
PVS	446.7	26.5	11,837.56	6.4	1.1	19.5%	6.9%
SQC	107.3	80.0	8,583.92	-	71.3	-11.7%	-8.6%
SHB	886.1	8.1	7,177.28	9.2	0.7	7.3%	0.5%
VCG	441.7	13.8	6,095.61	14.5	1.0	7.2%	1.8%
PVI	222.3	17.7	3,934.47	12.8	0.6	4.9%	1.6%
VNR	131.1	24.3	3,185.15	12.2	1.1	9.7%	4.0%
FIT	178.4	16.0	2,854.80	4.1	1.5	33.1%	24.0%
NTP	62.0	46.0	2,850.77	7.0	1.9	23.1%	13.5%
PLC	70.3	32.5	2,283.44	8.1	2.0	24.4%	8.4%

### HNX - Cổ phiếu khuyến nghị theo dõi / mua / bán / nắm giữ

Mã CK	SLCPLH (triệu)	Giá (000')	Vốn hóa (tỷ)	P/E (lần)	P/B (lần)	Giá mục tiêu	Khuyến nghị
PVB	21.6	41.0	885.60	5.3	2.0	41.0	GIU
CMI	16.0	11.6	185.60	5.4	1.0	NA	TH.DOI
PVS	446.7	26.5	11,837.56	6.4	1.1	NA	TH.DOI
CEO	68.6	12.5	857.80	5.6	1.0	NA	TH.DOI
SCR	187.7	8.1	1,520.26	84.0	0.5	NA	TH.DOI
SHB	886.1	8.1	7,177.28	9.2	0.7	NA	TH.DOI

- ▶ **Đặng Trần Hải Đăng** Phó phòng Nghiên cứu Phân tích  
dangdth@vietinbanksc.com.vn
  
- ▶ **Trịnh Thị Thu Phương** thuphuong@vietinbanksc.com.vn
  - Tổng hợp thông tin vĩ mô
  - Phân tích kỹ thuật
  - Nhận định, bình luận thị trường
  
- ▶ **Nguyễn Thu Hằng** hangntt@vietinbanksc.com.vn
  - Ngân hàng
  - Dược phẩm
  - Phân bón
  - Nước giải khát
  
- ▶ **Vũ Ánh Nguyệt** nguyetva@vietinbanksc.com.vn
  - Cao su
  - Thủy sản
  - Dệt may
  - Mía đường
  
- ▶ **Lê Duy Hưng** hungld@vietinbanksc.com.vn
  - Bất động sản
  - Thép
  - Xây dựng
  
- ▶ **Nguyễn Quang Nghĩa** nghianq@vietinbanksc.com.vn
  - Dầu khí

Bản báo cáo này được chuẩn bị cho mục đích duy nhất là cung cấp thông tin và không nhằm đưa ra bất kỳ đề nghị hay hướng dẫn mua bán chứng khoán cụ thể nào. Các quan điểm và khuyến cáo được trình bày trong bản báo cáo này không tính đến sự khác biệt về mục tiêu, nhu cầu, chiến lược và hoàn cảnh cụ thể của từng nhà đầu tư. Ngoài ra, nhà đầu tư cũng ý thức có thể có các xung đột lợi ích ảnh hưởng đến tính khách quan của bản báo cáo này. Nhà đầu tư nên xem báo cáo này như một nguồn tham khảo khi đưa ra quyết định đầu tư và phải chịu toàn bộ trách nhiệm đối với quyết định đầu tư của chính mình. VietinBankSc tuyệt đối không chịu trách nhiệm đối với toàn bộ hay bất kỳ thiệt hại nào, hay sự kiện bị coi là thiệt hại, đối với việc sử dụng toàn bộ hoặc từng phần thông tin hay ý kiến nào của bản báo cáo này.

Toàn bộ các quan điểm thể hiện trong báo cáo này đều là quan điểm cá nhân của người phân tích. Không có bất kỳ một phần thu nhập nào của người phân tích liên quan trực tiếp hoặc gián tiếp đến các khuyến cáo hay quan điểm cụ thể trong bản báo cáo này.

Thông tin sử dụng trong báo cáo này được VietinBankSc thu thập từ những nguồn mà chúng tôi cho là đáng tin cậy. Tuy nhiên, chúng tôi không đảm bảo rằng những thông tin này là hoàn chỉnh hoặc chính xác. Các quan điểm và ước tính trong đánh giá của chúng tôi có giá trị đến ngày ra báo cáo và có thể thay đổi mà không cần báo cáo trước.

Bản báo cáo này được giữ bản quyền và là tài sản của VietinBankSc. Mọi sự sao chép, chuyển giao hoặc sửa đổi trong bất kỳ trường hợp nào mà không có sự đồng ý của VietinBankSc đều trái luật.

Bản quyền thuộc VietinBankSc, 2013. Vui lòng trích nguồn khi sử dụng các thông tin trong bản báo cáo này.