

HOSE 10/04/2015

VNINDEX 554.03 3.51 0.64%

KLGD 104,201,065 CP

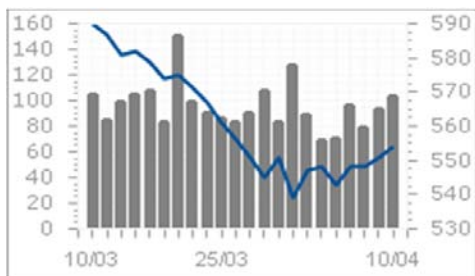
GTGD 1,994.53 Tỷ

GTR NDTNN 226.17 Tỷ

CP Tăng giá 121 CP

CP Giảm giá 83 CP

CP Đứng giá 100 CP



Tâm điểm

► Cổ phiếu vốn hóa lớn khởi sắc, Vn-Index vượt ngưỡng kháng cự

► Khối ngoại mua ròng 235 tỷ đồng, MSN được thỏa thuận mua khủng

► Phân tích kỹ thuật

► Nhận định thị trường

► Giao dịch của khối ngoại trên HOSE

► Diễn biến vĩ mô trong nước và tình hình doanh nghiệp

► Diễn biến vĩ mô thế giới

HNX 10/4/2015

HNXINDEX 82.98 0.61 0.74%

KLGD 42,688,340 CP

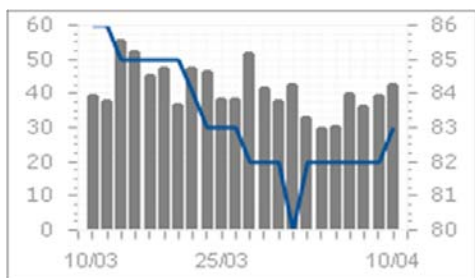
GTGD 520.80 Tỷ

GTR NDTNN 8.00 Tỷ

CP Tăng giá 115 CP

CP Giảm giá 73 CP

CP Đứng giá 191 CP



VN30 583.34 4.99 0.86%

HNX30 156.73 1.62 1.05%

Thị trường / Ngành

Theo thị trường

Thị trường	Vốn hóa (tỷ)	P/E	P/B	ROE	ROA
HOSE	1,026,845	12.2	2.5	19.6%	9.8%
HNX	138,274	10.7	1.7	11.3%	4.4%
Toàn bộ thị trường	1,165,119	12.3	2.5	19.5%	9.4%

Theo ngành

Ngành	Vốn hóa (tỷ)	P/E	P/B	ROE	ROA
Nhựa, cao su & sợi	7,343	8.4	0.9	10.1%	6.0%
Sản phẩm hóa dầu, Nông dược & Thép và sản phẩm thép	30,582	7.4	1.4	18.1%	9.4%
Khai khoáng	32,091	8.2	1.5	22.7%	10.2%
Vật liệu xây dựng & Nội thất	12,299	104.6	6.4	-4.9%	-4.2%
Xây dựng	27,832	10.9	1.6	15.7%	8.3%
Máy công nghiệp	36,050	14.2	1.1	9.1%	3.1%
Kho bãi, hậu cần và bảo dưỡng	8,238	6.8	1.1	18.1%	12.5%
Lốp xe	10,460	7.9	1.5	19.3%	14.1%
Nuôi trồng nông & hải sản	8,273	10.8	2.7	24.3%	10.9%
Nuôi trồng nông & hải sản	24,748	14.8	2.5	22.6%	8.3%
Thực phẩm	187,660	20.5	4.4	22.6%	16.0%
Dược phẩm	15,319	12.0	2.5	21.3%	13.8%
Phần mềm	17,117	10.4	2.1	21.3%	8.0%
Sản xuất & phân phối điện	30,281	6.7	1.4	23.4%	10.6%
Phân phối xăng dầu & khí đốt	122,994	8.4	3.2	39.6%	26.2%
Bảo hiểm nhân thọ	23,068	18.2	1.9	10.4%	2.5%
Môi giới chứng khoán	23,998	10.2	1.2	12.2%	8.0%
Ngân hàng	291,758	13.4	1.6	11.0%	0.9%
Bất động sản	156,315	16.0	2.2	14.9%	4.0%
Thiết bị và Dịch vụ Dầu khí	26,285	5.7	1.2	22.3%	9.4%

Thống kê thị trường

► HOSE: Thống kê và nhận định thị trường

► HNX: Thống kê và nhận định thị trường

► Tổng hợp chỉ số ngành toàn thị trường

VietinBankSc

306 Ba Trieu

Hai Ba Trung

Hanoi

Vietnam

Tel: (844) 3974 7952

Fax: (844) 3974 1760

www.vietinbanksc.com.vn

Nhận định VietinbankSc

Nhận định:

Sức cầu đã cải thiện khá tốt trong 2 phiên gần đây giúp thanh khoản tăng đều, ổn định. Khối ngoại có khả năng sẽ không bán mạnh trong thời gian tới giúp tâm lý thị trường ổn định hơn. Ngưỡng 550-552 đã vượt qua cùng với sự gia tăng tốt về khối lượng, nhà đầu tư ngại rủi ro đã có thể giải ngân 1 phần tại vùng này. Tuy vậy ngắn hạn thị trường sẽ vẫn tiếp tục sideway và có khả năng sụt giảm. Ngưỡng kháng cự cho đợt tăng tới là 560-565. Việc lựa chọn cổ phiếu khá quan trọng trong giai đoạn này, nên lựa chọn các cổ phiếu có nền tảng cơ bản tốt. Ưu tiên cho các ngành Vật liệu xây dựng, Xây dựng, Bất động sản, Ngân hàng....

▶ **Tin doanh nghiệp**

Tin doanh nghiệp

PXL: Quý 1 lãi gần 1.5 tỷ đồng

CTCP Đầu tư Xây dựng Thương mại Dầu khí – IDICO (HOSE: PXL) vừa công bố BCTC quý 1/2015 ghi nhận kết quả lãi ròng đạt được gần 1.5 tỷ đồng, cùng kỳ chỉ có 42 triệu đồng. Doanh thu trong kỳ ở mức 2.3 tỷ đồng, tương đương cùng kỳ 2014. Tuy nhiên giá vốn hàng bán lại giảm được 40%, còn hơn 1 tỷ đồng góp phần đưa lợi nhuận gộp đạt 1.2 tỷ đồng, gấp 4 lần cùng kỳ nhờ có thêm doanh thu từ hoạt động cho thuê căn hộ. Kết quả này tuy cao hơn cùng kỳ nhưng PXL cho biết chưa đạt theo kế hoạch Công ty đề ra.

ATA: Giá vốn tăng mạnh, sau kiểm toán lỗ hơn 14 tỷ đồng

CTCP Ntaco (HOSE: ATA) cho biết khoản lỗ 14 tỷ đồng sau kiểm toán chủ yếu do giá vốn hàng bán tăng mạnh. Cụ thể, do kế toán hạch toán giá vốn chưa đầy đủ. Sau khi kiểm tra sổ sách, kiểm toán đã ghi tăng 28.6 tỷ đồng khiến giá vốn hàng bán trong năm 2014 của ATA tăng lên hơn 220 tỷ đồng. Ngoài ra, trong năm 2014, ATA do hạch toán trùng lặp chi phí lãi vay, làm chi phí lãi vay tăng gần 14 tỷ đồng. Sau khi kiểm tra, kiểm toán đã phát hiện và ghi giảm khoản chênh lệch này. Một số khoản chênh lệch khác như chi phí quản lý, thu nhập khác, doanh thu tài chính. Kết quả cuối cùng, thay vì lãi hơn 250 triệu đồng, sau kiểm toán ATA ghi nhận lỗ 14.4 tỷ đồng trong năm 2014.

Tập đoàn Hà Đô: Dự kiến M&A một số doanh nghiệp sắp cổ phần hóa có quỹ đất

Tập đoàn Hà Đô dự kiến sẽ phát hành riêng lẻ 1,000 tỷ đồng trái phiếu với mục đích nâng cao năng lực tài chính để thực hiện các dự án bất động sản và các hoạt động M&A, hợp tác thực hiện các dự án bất động sản hiện có.

Doanh nghiệp dệt may có thoát khó trong quý II?

Nhiều DN dệt may nội địa cho biết, trong khoảng hơn chục năm trở lại đây, chưa có năm nào số lượng đơn hàng trong quý I lại sụt giảm mạnh như năm nay, có DN giảm đến 20%. Mặc dù, nếu nhìn vào kim ngạch XNK của ngành dệt may, các con số vẫn có chiều hướng gia tăng nhưng các DN dệt may, đặc biệt là DN nhỏ và vừa lại đang gặp nhiều khó khăn.

Diễn biến vĩ mô trong nước

Liên minh Kinh tế Âu-Á muốn ký FTA với Việt Nam ngay năm nay

Bộ trưởng Kinh tế Liên minh Kinh tế Âu-Á (EAES) Tatyana Valovaya ngày 8/4 tuyên bố Hiệp định về khu vực thương mại tự do (FTA) giữa EAES và Việt Nam có thể có hiệu lực ngay trong năm 2015 sau khi ký kết.

Diễn biến vĩ mô thế giới

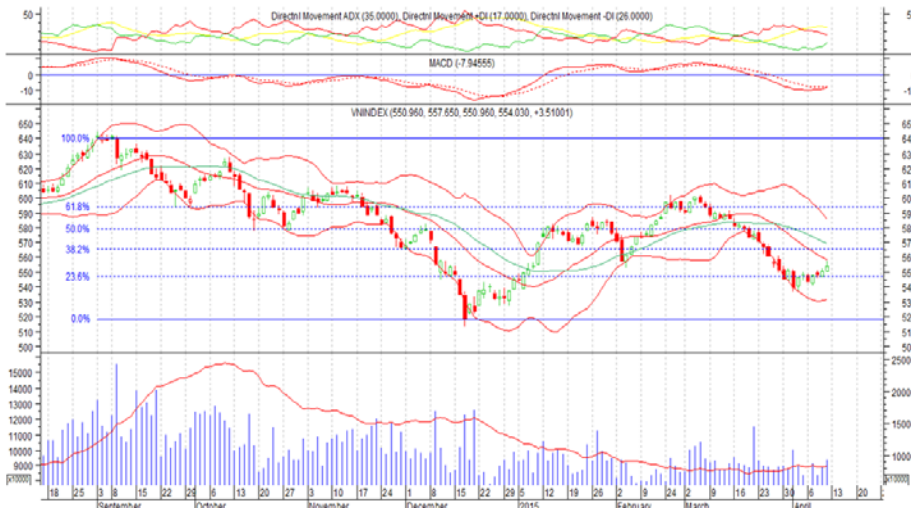
46 ngân hàng Ukraine đồng loạt phá sản

Hôm 12/4, 46 ngân hàng Ukraine đồng loạt thông báo phá sản, đẩy chính quyền Kiev vào tình thế phải phụ thuộc hơn nữa vào Liên minh châu Âu (EU) trong bối cảnh quỹ bảo hiểm tiền gửi không đủ. Năm ngoái, kinh tế nước này sụt giảm 7,5%, khiến lạm phát tăng cao, đánh dấu năm kinh tế thảm hại nhất trong vòng 7 thập kỷ trở lại. Ngân hàng Trung ương Ukraine dự đoán, năm nay sẽ tiếp tục giảm xuống 5% và lạm phát dự kiến 18%. Đồng hryvnia của Ukraine giảm 50% giá trị so với đồng USD trong năm 2014.

HOSE 10/04/2015 VNINDEX 554.03 3.51 0.64% 104,201,065 CP **1,994.53** bil VND

Cổ phiếu vốn hóa lớn tăng hoa, chỉ số vượt kháng cự

-VN-INDEX đạt 554.03 điểm, tăng 3.51 điểm tương ứng tăng 0.64%. Cây nến xanh Invested Hummer hình thành.
 - Đường Stochastic Oscillatíc vẫn tiếp tục tăng trên vùng quá bán cho thấy tâm lý ổn định hơn
 - MACD tăng và cắt đường tín hiệu từ dưới lên cho tín hiệu mua ngắn hạn.
 - VN-Index vượt thành công vùng kháng cự 550-552 với khối lượng gia tăng. Nếu Vn-Index tiếp tục tăng thì vùng kháng cự tiếp theo sẽ là 560-565.



HOSE Top 5 theo KLGĐ

FLC	0.1 (1.0%)	6,894,170
HAI	0.1 (0.9%)	6,302,570
DLG	0.2 (2.1%)	5,117,000
CII	0 (0.0%)	4,931,950
BID	0.1 (0.5%)	3,852,170

HOSE Top 5 theo % tăng

MTG	0.2 (6.9%)	720
THG	1.1 (6.9%)	12,310
BBC	3.5 (6.5%)	500
HTL	3.5 (6.5%)	5,290
NSC	5 (6.3%)	10

HOSE Top 5 theo % giảm

VCF	-15 (-7.0%)	800
NAV	-0.5 (-6.9%)	20
TDW	-1.9 (-6.7%)	350
HRC	-3.2 (-6.4%)	30
LHG	-0.9 (-6.4%)	18,180

HOSE Top 5 Mua ròng NDTNN

MSN	249.0 tỷ	3,316,490
BID	19.2 tỷ	1,008,790
CTG	8.8 tỷ	487,610
NLG	8.8 tỷ	439,060
CII	7.8 tỷ	388,430

HOSE Top 5 Bán ròng NDTNN

VIC	-79.2 tỷ	- 1,702,088
HAG	-14.6 tỷ	- 713,210
NSC	-8.5 tỷ	- 99,990
GAS	-6.7 tỷ	- 108,530
HPG	-5.8 tỷ	- 131,210

GD NDTNN	KL Ròng	GT Ròng (tỷ)
HOSE	4,789,442	226.17

Nhận định / Bình luận thị trường

- ▶ Các cổ phiếu lớn hôm nay giao dịch khởi sắc mặc dù GAS, MSN tham chiếu cũng vẫn giúp cho nhóm VS Large cap tăng 1.15%
- ▶ Thanh khoản đầu phiên khá ảm đạm, nhưng khi chỉ số tăng dần thì thanh khoản cũng sôi động theo. Kết thúc phiên chỉ số có sự gia tăng so với phiên hôm trước.
- ▶ Ngành có mức tăng tốt nhất là Ngành thực phẩm đồ uống tăng 1.93%, tiếp đến Ngành chứng khoán, bảo hiểm, vật liệu xây dựng, bất động sản...
- ▶ Đà tăng lan rộng ở tất cả các nhóm cổ phiếu, các ngành. Chỉ số VS-Arms ở mức 0.35 cho thấy bên mua vẫn chiếm ưu thế so với bên bán.
- ▶ Khối ngoại mua ròng 226 tỷ đồng. Trong đó MSN được mua ròng tới 249 tỷ đồng và chiếm đa số là mua thỏa thuận. VIC, HAG, NSC, GAS, HPG bị bán ròng nhiều

HOSE - Top 10 theo vốn hóa

Mã CK	SLCPLH (triệu)	Giá (000')	Vốn hóa (tỷ)	P/E (lần)	P/B (lần)	ROE	ROA
GAS	1,894.4	62.0	117,452.68	8.3	3.3	40.7%	27.1%
VNM	1,000.1	108.0	108,012.81	17.5	5.4	32.6%	25.0%
VCB	2,665.0	36.0	95,940.73	20.8	2.2	10.7%	0.9%
VIC	1,454.6	47.5	69,091.37	20.2	3.3	18.1%	3.8%
CTG	3,723.4	18.0	67,021.28	11.6	1.2	10.5%	0.9%
MSN	735.8	75.0	55,185.61	51.1	3.7	7.3%	2.2%
BID	2,811.2	19.0	53,412.85	10.7	1.6	15.2%	0.8%
BVH	680.5	34.1	23,204.08	18.2	1.9	10.4%	2.5%
HPG	488.6	44.2	21,598.03	6.8	1.8	29.5%	13.9%
STB	1,142.5	18.7	21,364.97	9.6	1.2	12.6%	1.3%

HOSE - Cổ phiếu khuyến nghị theo dõi / mua / bán / nắm giữ

Mã CK	SLCPLH (triệu)	Giá (000')	Vốn hóa (tỷ)	P/E (lần)	P/B (lần)	Giá mục tiêu	Khuyến nghị
MBB	1,159.4	13.7	15,883.69	6.4	1.0	18.3	MUA
CTG	3,723.4	18.0	67,021.28	11.6	1.2	17.3	GIU
HAG	789.9	20.5	16,192.94	10.8	1.1	29.5	MUA
FPT	343.9	49.2	16,919.60	10.3	2.1	NA	TH.DOI
VCB	2,665.0	36.0	95,940.73	20.8	2.2	19.4	BAN
GAS	1,894.4	62.0	117,452.68	8.3	3.3	NA	TH.DOI

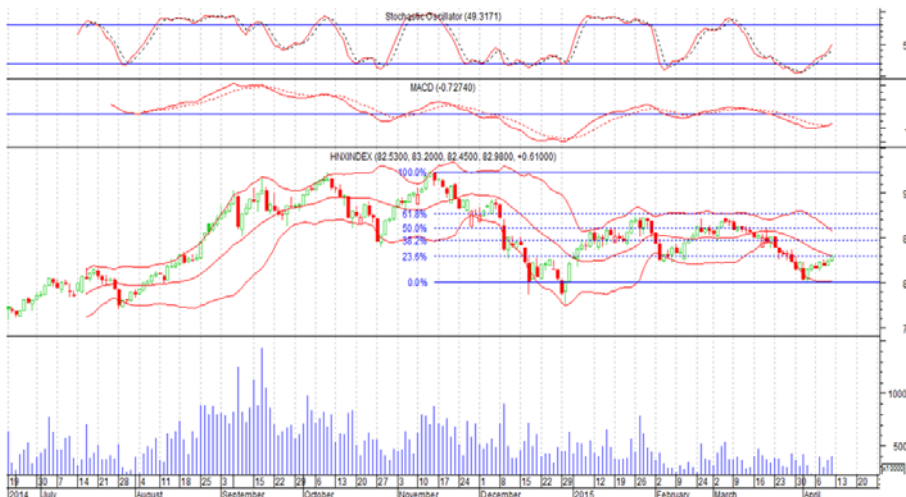
STT	Ma CK	Room NN	% NN	Giao dịch khớp lệnh				Giao dịch thỏa thuận				
				KL Mua	GT Mua	KL Ban	GT Ban	KL Mua	GT Mua	KL Ban	GT Ban	
HOSE Top 25		Mua ròng NDTNN										
1	MSN	102,295,624	0.34%	316,490	23.97	-	-	3,000,000	225.00	-	-	
2	BID	809,290,736	0.01%	1,010,790	19.23	2,000	0.04	-	-	-	-	
3	CTG	28,209,035	0.29%	495,140	8.96	7,530	0.14	-	-	-	-	
4	NLG	4,794,007	0.45%	439,060	8.81	-	-	-	-	-	-	
5	CII	7,379,725	0.39%	392,430	7.92	4,000	0.08	-	-	-	-	
6	VHC	21,133,538	0.26%	179,000	7.22	-	-	-	-	-	-	
7	KDC	51,730,702	0.29%	104,770	4.66	-	-	-	-	-	-	
8	KBC	97,256,864	0.29%	209,460	3.40	1,000	0.02	-	-	-	-	
9	VCB	244,758,008	20.82%	173,140	6.23	80,010	2.88	-	-	-	-	
10	DCM	250,878,353	1.61%	232,010	3.23	-	-	-	-	-	-	
11	HSG	7,773,413	41.29%	97,520	3.47	10,000	0.36	-	-	-	-	
12	IJC	99,509,835	12.71%	249,200	3.05	19,000	0.23	-	-	-	-	
13	DQC	9,300,862	16.73%	48,010	2.74	300	0.02	-	-	-	-	
14	PPC	104,092,138	17.09%	90,150	2.14	1,000	0.02	-	-	-	-	
15	BVH	168,658,852	24.21%	55,700	1.92	-	-	-	-	-	-	
16	HT1	130,156,567	8.07%	81,510	1.77	-	-	-	-	-	-	
17	SSI	49,453,951	35.11%	89,810	1.85	10,000	0.21	-	-	-	-	
18	CSM	20,084,642	19.15%	40,300	1.62	1,000	0.04	-	-	-	-	
19	VSH	46,847,670	26.29%	105,490	1.44	1,400	0.02	-	-	-	-	
20	PVD	38,314,951	36.36%	30,360	1.39	-	-	-	-	-	-	
21	FMC	8,949,695	4.25%	47,960	1.27	-	-	-	-	-	-	
22	SJD	6,620,538	34.61%	30,550	0.95	-	-	130,000	4.04	130,000	4.04	
23	C21	5,919,617	18.39%	36,170	0.79	-	-	-	-	-	-	
24	DRC	8,849,845	38.35%	12,300	0.74	-	-	-	-	-	-	
25	FLC	143,844,152	10.63%	68,400	0.74	5,000	0.05	-	-	-	-	

HOSE Top 25		Bán ròng NDTNN										
1	VIC	191,560,435	15.83%	574,570	27.13	616,870	29.16	100,000	4.68	#####	81.86	
2	HAG	132,114,502	25.86%	90,630	1.86	803,840	16.49	-	-	-	-	
3	NSC	3,035,877	29.15%	10	0.00	-	-	-	-	100,000	8.55	
4	GAS	886,243,700	2.23%	920	0.06	109,450	6.79	100,000	6.20	100,000	6.20	
5	HPG	38,094,882	41.20%	134,080	5.94	265,290	11.75	1,852,500	82.07	#####	82.07	
6	LSS	25,882,528	12.02%	-	-	180,940	1.47	-	-	-	-	
7	DPM	93,847,555	24.30%	89,930	2.62	122,540	3.57	-	-	-	-	
8	CNG	6,231,974	25.92%	-	-	14,840	0.47	-	-	-	-	
9	NTL	26,226,380	7.76%	3,000	0.04	40,000	0.51	-	-	-	-	
10	PHR	24,289,680	19.12%	-	-	10,340	0.22	-	-	-	-	
11	TDH	24	49.00%	-	-	7,750	0.14	-	-	-	-	
12	HVG	32,723,205	15.70%	700	0.01	5,000	0.10	-	-	-	-	
13	DXG	27,784,617	22.77%	-	-	4,370	0.08	-	-	-	-	
14	HAP	13,229,592	7.99%	-	-	10,950	0.07	-	-	-	-	
15	TSC	7,527,768	1.39%	-	-	2,800	0.07	-	-	-	-	
16	SVC	7,719,060	18.12%	-	-	2,900	0.07	-	-	-	-	
17	TNT	3,844,840	3.77%	670	0.00	11,000	0.06	-	-	-	-	
18	MWG	7	49.00%	-	-	500	0.05	-	-	-	-	
19	DCT	12,706,555	2.33%	-	-	10,420	0.02	-	-	-	-	
20	E1VFN30	15,451,860	23.51%	500	0.00	3,000	0.03	-	-	-	-	
21	KSA	18,118,166	0.52%	-	-	2,300	0.02	-	-	-	-	
22	SMC	11,294,938	10.74%	-	-	2,160	0.02	-	-	-	-	
23	AGR	103,175,897	0.33%	-	-	2,000	0.01	-	-	-	-	
24	OGC	124,180,154	7.61%	5,000	0.02	6,910	0.03	-	-	-	-	
25	ASM	50,487,075	1.94%	-	-	960	0.01	-	-	-	-	

HNX 10/04/2015 HNX-Index 82.98 0.61 0.74% 42,688,340 CP **520.80** bil. VND

Cổ phiếu vốn hóa lớn tăng hoa, chỉ số vượt kháng cự

-HNX-INDEX đạt 82.98 điểm, tăng 0.61 điểm tương ứng tăng 0.74%. Cây nến xanh thân nhỏ hình thành cùng với sự gia tăng về khối lượng là tín hiệu tốt
 - Đường Stochastic Oscillator tiếp tục tăng trên vùng quá bán cho thấy diễn biến vẫn khá tích cực
 - Giá hôm nay đã chạm đường Middle của Dải Bollinger Band, và có xu hướng đi lên cho tín hiệu mua trong ngắn hạn.



HNX Top 5 theo KLGD		
FIT	1.3 (9.9%)	4,269,510
KLF	0.1 (1.1%)	3,950,640
ITQ	1.8 (9.9%)	2,377,230
KLS	-0.1 (-1.0%)	2,225,700
PVX	0 (0.0%)	1,756,660

HNX Top 5 theo % tăng		
V15	0.1 (10.0%)	63,800
VDL	3 (10.0%)	210
ITQ	1.8 (9.9%)	2,377,230
SDC	1.8 (9.9%)	8,400
FIT	1.3 (9.9%)	4,269,510

HNX Top 5 theo % giảm		
CPC	-2.5 (-10.0%)	500
DST	-1.6 (-9.9%)	6,500
QNC	-0.8 (-9.8%)	7,000
HCT	-1.2 (-9.7%)	900
KHL	-0.3 (-9.4%)	26,300

HNX Top 5 Mua ròng NDTNN		
PVS	3,4 tỷ	149,100
BCC	2,9 tỷ	155,000
TNG	2,6 tỷ	105,200
PGS	2,1 tỷ	104,000
SD6	1,5 tỷ	95,600

HNX Top 5 Bán ròng NDTNN		
LAS	-0,5 tỷ	14,000
TIG	-0,2 tỷ	22,500
BPC	-0,1 tỷ	10,000
MNC	-0,1 tỷ	10,900
DXP	-0,1 tỷ	2,500

GD NDTNN	KL Ròng	GT Ròng (tỷ)
HNX	491,954	8.00

Nhận định / Bình luận thị trường

- ▶ Mở phiên trong sắc đỏ, thị trường giằng co nhẹ quanh mốc tham chiếu, sau đó đồ đồ thị giá tích cực, chỉ số ghi điểm chắc chắn và kéo dài cho đến hết phiên.
- ▶ Nhóm cổ phiếu chủ chốt làm tốt vai trò dẫn dắt, đồng loạt tăng, giá đóng cửa chỉ còn ACB giảm nhẹ 100 đồng, BVS tham chiếu, các mã còn lại đồng loạt khởi sắc
- ▶ Dòng tiền chưa thực sự chảy mạnh, giao dịch vẫn còn thận trọng nhưng sức cầu đã cải thiện rõ rệt. Thanh khoản theo đó cũng chuyển biến tích cực hơn.
- ▶ VS-Arms HNX tăng từ mức 1.15 về mức 0.6 cho thấy tổng các mã tăng giá nhiều hơn các mã giảm giá, bên mua chiếm ưu thế so với bên bán
- ▶ Khối ngoại mua ròng 8 tỷ đồng giá trị. Mua nhiều PVS, BCC, TNG, PGS, SD6... Bán ròng LAS, TIG, BPC, MNC, DXP...

HNX - Top 10 theo vốn hóa

Mã CK	SLCPLH (triệu)	Giá (000')	Vốn hóa (tỷ)	P/E (lần)	P/B (lần)	ROE (%)	ROA (%)
ACB	896.3	16.6	14,878.15	15.6	1.2	7.6%	0.6%
PVS	446.7	23.1	10,318.78	5.7	1.1	20.6%	7.2%
SQC	107.3	80.0	8,583.92	69.6	8.6	-10.7%	-8.5%
SHB	886.1	8.6	7,620.32	9.5	0.7	7.6%	0.5%
VCG	441.7	13.0	5,742.24	18.7	1.0	5.3%	1.3%
OCH	200.0	24.6	4,920.00	182.4	2.4	1.3%	0.7%
PVI	225.2	18.9	4,255.49	14.9	0.7	4.5%	1.8%
VNR	131.1	23.9	3,132.71	9.4	1.2	13.2%	6.3%
NTP	56.3	50.1	2,822.60	6.7	1.9	24.2%	14.8%
LAS	77.8	32.3	2,513.97	5.7	1.7	30.3%	16.2%

HNX - Cổ phiếu khuyến nghị theo dõi / mua / bán / nắm giữ

Mã CK	SLCPLH (triệu)	Giá (000')	Vốn hóa (tỷ)	P/E (lần)	P/B (lần)	Giá mục tiêu	Khuyến nghị
VCG	441.7	13.0	5,742.24	18.7	1.0	NA	TH.DOI
CMI	10.0	15.0	150.00	5.4	1.2	NA	TH.DOI
PVS	446.7	23.1	10,318.78	5.7	1.1	NA	TH.DOI
CEO	68.6	12.9	885.25	5.8	1.9	NA	TH.DOI
SCR	187.7	7.6	1,426.41	44.6	0.6	NA	TH.DOI
SHB	886.1	8.6	7,620.32	9.5	0.7	NA	TH.DOI

- ▶ **Nguyễn Hữu Quang** **Giám đốc Nghiên cứu & Tư vấn Đầu tư**
quangnh@vietinbanksc.com.vn
- ▶ **Đặng Trần Hải Đăng** **Phó trưởng bộ phận Nghiên cứu & Tư vấn Đầu tư**
dangdth@vietinbanksc.com.vn
- Tư vấn đầu tư
- ▶ **Trịnh Thị Thu Phương** thuphuong@vietinbanksc.com.vn
- Tổng hợp thông tin vĩ mô
- Phân tích kỹ thuật
- Nhận định, bình luận thị trường
- ▶ **Nguyễn Thu Hằng** hangntt@vietinbanksc.com.vn
- Ngân hàng
- Dược phẩm
- Phân bón
- Nước giải khát
- ▶ **Vũ Ánh Nguyệt** nguyetva@vietinbanksc.com.vn
- Cao su
- Thủy sản
- Dệt may
- Mía đường

Bản báo cáo này được chuẩn bị cho mục đích duy nhất là cung cấp thông tin và không nhằm đưa ra bất kỳ đề nghị hay hướng dẫn mua bán chứng khoán cụ thể nào. Các quan điểm và khuyến cáo được trình bày trong bản báo cáo này không tính đến sự khác biệt về mục tiêu, nhu cầu, chiến lược và hoàn cảnh cụ thể của từng nhà đầu tư. Ngoài ra, nhà đầu tư cũng ý thức có thể có các xung đột lợi ích ảnh hưởng đến tính khách quan của bản báo cáo này. Nhà đầu tư nên xem báo cáo này như một nguồn tham khảo khi đưa ra quyết định đầu tư và phải chịu toàn bộ trách nhiệm đối với quyết định đầu tư của chính mình. VietinBankSc tuyệt đối không chịu trách nhiệm đối với toàn bộ hay bất kỳ thiệt hại nào, hay sự kiện bị coi là thiệt hại, đối với việc sử dụng toàn bộ hoặc từng phần thông tin hay ý kiến nào của bản báo cáo này.

Toàn bộ các quan điểm thể hiện trong báo cáo này đều là quan điểm cá nhân của người phân tích. Không có bất kỳ một phần thu nhập nào của người phân tích liên quan trực tiếp hoặc gián tiếp đến các khuyến cáo hay quan điểm cụ thể trong bản báo cáo này.

Thông tin sử dụng trong báo cáo này được VietinBankSc thu thập từ những nguồn mà chúng tôi cho là đáng tin cậy. Tuy nhiên, chúng tôi không đảm bảo rằng những thông tin này là hoàn chỉnh hoặc chính xác. Các quan điểm và ước tính trong đánh giá của chúng tôi có giá trị đến ngày ra báo cáo và có thể thay đổi mà không cần báo cáo trước.

Bản báo cáo này được giữ bản quyền và là tài sản của VietinBankSc. Mọi sự sao chép, chuyển giao hoặc sửa đổi trong bất kỳ trường hợp nào mà không có sự đồng ý của VietinBankSc đều trái luật.

Bản quyền thuộc VietinBankSc, 2013. Vui lòng trích nguồn khi sử dụng các thông tin trong bản báo cáo này.