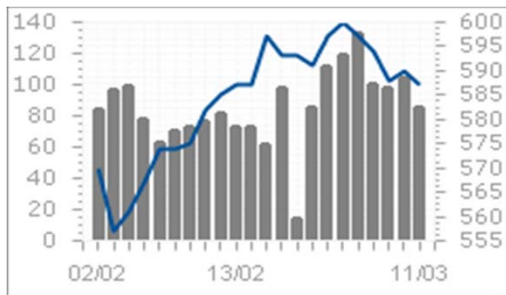


HOSE 12/3/2015

VNINDEX	588.53	1.99	0.34%
KLGD	82,739,692	CP	
GTGD	1,414.44	Tỷ	
GTR NDTNN	-	7.70	Tỷ
CP Tăng giá	109	CP	
CP Giảm giá	84	CP	
CP Đứng giá	111	CP	

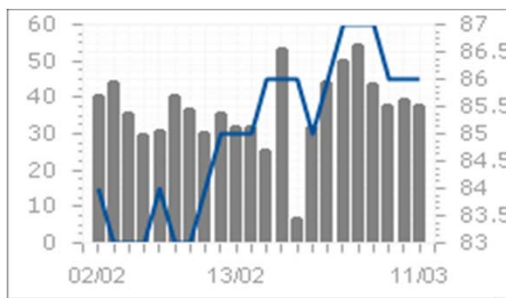


Tâm điểm

- ▶ Hai sàn diễn biến trái chiều, thị trường vẫn tiếp tục giằng co
- ▶ Khối ngoại tiếp tục bán ròng trên cả 2 sàn
- ▶ Phân tích kỹ thuật
- ▶ Nhận định thị trường
- ▶ Giao dịch của khối ngoại trên HOSE
- ▶ Diễn biến vĩ mô trong nước và tình hình doanh nghiệp
- ▶ Diễn biến vĩ mô thế giới

HNX 12/3/2015

HNXINDEX	85.87	-0.14	-0.17%
KLGD	30,424,973	CP	
GTGD	439.06	Tỷ	
GTR NDTNN	-	4.00	Tỷ
CP Tăng giá	86	CP	
CP Giảm giá	71	CP	
CP Đứng giá	222	CP	



Thị trường / Ngành

Theo thị trường

Thị trường / Ngành	Vốn hóa (tỷ)	P/E	P/B	ROE	ROA
HOSE	1,084,064	13.2	2.7	19.9%	10.2%
HNX	144,046	11.1	1.7	11.4%	4.5%
Toàn bộ thị trường	1,228,110	13.2	2.6	19.8%	9.7%

Theo ngành

Ngành	Vốn hóa (tỷ)	P/E	P/B	ROE	ROA
Nhựa, cao su & sợi	6,539	8.1	0.8	10.1%	6.4%
Sản phẩm hóa dầu, Nông dược &	22,188	8.6	1.5	17.1%	10.4%
Thép và sản phẩm thép	34,212	9.1	1.6	22.2%	10.1%
Khai khoáng	12,435	107.0	6.3	-5.1%	-4.4%
Vật liệu xây dựng & Nội thất	28,124	10.7	1.6	16.6%	8.3%
Xây dựng	35,532	13.1	1.1	9.6%	3.1%
Máy công nghiệp	8,573	7.0	1.2	18.2%	12.6%
Kho bãi, hậu cần và bảo dưỡng	10,560	7.9	1.5	19.4%	14.1%
Lốp xe	8,392	11.0	2.7	24.3%	10.9%
Nuôi trồng nông & hải sản	23,726	14.7	2.0	18.6%	7.8%
Thực phẩm	198,627	21.8	4.6	22.0%	15.5%
Dược phẩm	15,875	12.1	2.6	21.5%	13.9%
Phần mềm	17,319	10.5	2.1	21.3%	8.0%
Sản xuất & phân phối điện	30,540	7.8	1.5	20.1%	9.6%
Phân phối xăng dầu & khí đốt	152,645	10.4	4.0	39.8%	26.3%
Bảo hiểm nhân thọ	25,382	20.0	2.1	10.4%	2.5%
Môi giới chứng khoán	26,406	9.5	1.3	12.0%	8.6%
Ngân hàng	299,576	13.8	1.6	10.9%	0.9%
Bất động sản	164,846	16.0	2.3	16.1%	4.2%
Thiết bị và Dịch vụ Dầu khí	31,559	7.0	1.4	21.7%	9.2%

VN30 & HNX30 INDEX

VN30	620.24	0.97	0.16%
HNX30	165.34	0.03	0.02%

Thống kê thị trường

- ▶ HOSE: Thống kê và nhận định thị trường
- ▶ HNX: Thống kê và nhận định thị trường
- ▶ Tổng hợp chỉ số ngành toàn thị trường

Nhận định VietinbankSc

Khuyến nghị với nhà đầu tư:

Đối với nhà đầu tư ngắn hạn nên hạn chế mua khi xu hướng thị trường chưa rõ ràng, đang giằng co để test lại ngưỡng hỗ trợ 580-585. Có thể chốt lời nếu thị trường tăng trở lại.

Đối với nhà đầu tư dài hạn vẫn duy trì trạng thái nắm giữ các cổ phiếu tốt.

▶ Diễn biến vĩ mô

Tin doanh nghiệp

DXG góp 225 tỷ đồng đầu tư dự án Khu thương mại dịch vụ căn hộ Bình Đăng

Dự án này có diện tích 4.606 m², tổng mức đầu tư dự kiến 380 tỷ đồng và tổng diện tích căn hộ 17.274 m² (224 căn hộ). Trong đó, chủ đầu tư là Công ty TNHH MTV Xây dựng thương mại Sài Gòn 5 góp 155 tỷ đồng và DXG góp 225 tỷ đồng, tương đương 90% giá trị tổng thầu xây dựng. Khi dự án đủ điều kiện bán hàng, chủ đầu tư sẽ ký giao cho DXG thực hiện phân phối tiếp thị độc quyền 90% diện tích sàn thương phẩm của Khu căn hộ, tương đương 15.546,6m².

CII hoàn thành đợt 1 bán cổ phiếu và trái phiếu LGC, thu hơn 1.000 tỷ đồng

CII đã hoàn thành việc chuyển nhượng đợt 1 gồm 20 triệu cổ phiếu LGC và hoàn thành phát hành đợt 1 với số lượng 491.275 trái phiếu hoán đổi cổ phiếu LGC cho Metro Pacific Tollways Corporation (MPTC). Tổng số tiền thu về hơn 1.029 tỷ đồng. Với số tiền thu trên, công ty sẽ thanh toán cổ tức đợt 1 năm 2014 đúng thời hạn cho cổ đông.

Diễn biến vĩ mô trong nước

Ấn định số nợ xấu từng ngân hàng phải bán cho VAMC

NHNN nêu rõ số nợ tối thiểu mà mỗi ngân hàng phải bán cho VAMC, và yêu cầu đến 30/6 phải bán được tối thiểu 75%, đến 30/9 bán hết 100%. Theo Thời báo Kinh tế Sài Gòn, ngay ngày mai (13/3), các ngân hàng trên địa bàn TPHCM sẽ có cuộc họp với đại diện NHNN để bàn về việc bán nợ cho VAMC. Năm 2015, VAMC được cho phép phát hành tối đa 80.000 tỷ đồng trái phiếu đặc biệt để xử lý nợ xấu tại các tổ chức tín dụng. Theo Chủ tịch VAMC Nguyễn Quốc Hùng, dư nợ mua giá gốc sẽ là 100.000 tỷ đồng vì còn trừ đi dự phòng rủi ro.

Tổng cục Hải quan: 2 tháng đầu năm thu NSNN đạt 14,4% dự toán

Lũy kế đến 28/2/2015 số thu NSNN đạt 37.460 tỷ đồng, đạt 14,4% dự toán năm, tăng 8,4% so với cùng kỳ 2014. Năm 2015, dự toán thu ngân sách Nhà nước (NSNN) Quốc hội giao cho Tổng cục Hải quan là 260.000 tỷ đồng. Trong đó, thuế xuất nhập khẩu (XNK), tiêu thụ đặc biệt (TTĐB) và bảo vệ môi trường (BVMT) là 83.400 tỷ đồng; Thuế giá trị gia tăng (GTGT) là 176.600 tỷ đồng. Từ ngày 01-28/02/2015 số thu NSNN đạt khoảng 15.560 tỷ đồng, giảm 29% (tương đương giảm 6.340 tỷ đồng) so với tháng trước.

Diễn biến kinh tế nước ngoài

Hàn Quốc bất ngờ hạ lãi suất xuống thấp kỷ lục

Ngày 12/3, ngân hàng trung ương Hàn Quốc quyết định hạ lãi suất nhằm ngăn chặn nguy cơ giảm phát và thúc đẩy kinh tế, đúng như giới chuyên gia dự đoán. Cụ thể trong thông báo sáng nay, ngân hàng trung ương Hàn Quốc (BOK) tuyên bố hạ 0,25 điểm % trong lãi suất cơ bản xuống thấp kỷ lục ở 1,75%. Thông báo này được đưa ra ngay sau quyết định hạ lãi suất của ngân hàng trung ương Thái Lan cuối ngày 11/3. Như vậy, Hàn Quốc và Thái Lan cuối cùng cũng tham gia vào làn sóng nới lỏng tiền tệ đang lan rộng khắp châu Á.

IMF thông qua gói cứu trợ 17,5 tỷ USD cho Ukraine

Tổng giám đốc Quỹ Tiền tệ quốc tế (IMF) Christine Lagarde cho biết, đây chỉ là một phần trong thỏa thuận cứu trợ được kỳ vọng lên tới 40 tỷ USD giữa Quỹ và chính phủ Ukraine. Trong đó, Mỹ và Liên minh châu Âu (EU) sẽ là những bên đóng góp chính. Chương trình cứu trợ 40 tỷ USD này sẽ bao gồm cả khoản tiết kiệm 15 tỷ USD dành để đàm phán với các chủ nợ của Ukraine. Quỹ Tiền tệ Quốc tế (IMF) hy vọng gói cứu trợ này sẽ giúp Ukraine thoát khỏi nguy cơ vỡ nợ.

HOSE 12/3/2015 VNINDEX 588.53 1.99 0.34% 82,739,692 CP 1,414.44 bil VND

Xu hướng hiện tại của Vn-Index chưa rõ ràng

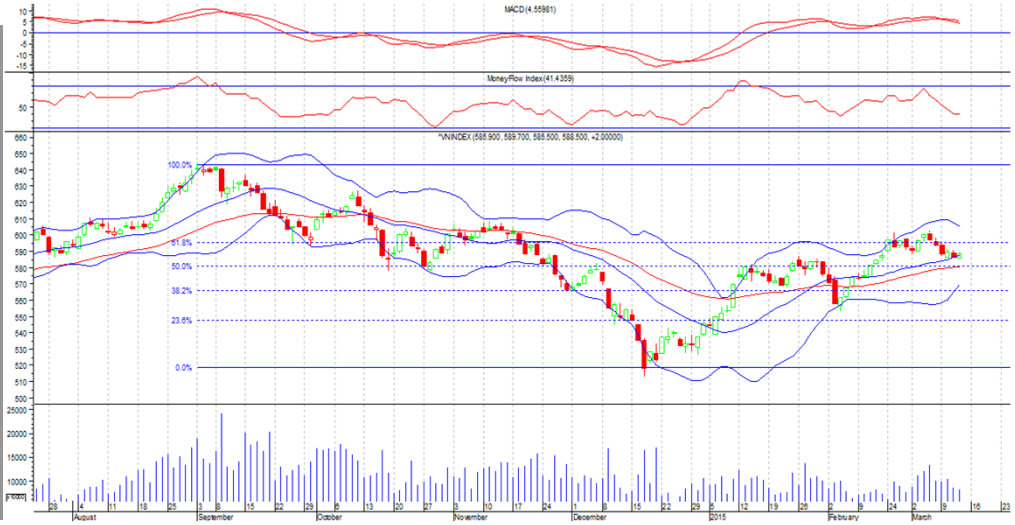
-VN-INDEX đạt 588.53 điểm, tăng 1.99 điểm tương ứng giảm 0.34%, một cây nến xanh thân nhỏ hình thành với khối lượng thấp hơn mức trung bình 30P cho thấy NĐT khá thận trọng.

- Đường ADX vẫn ở phía dưới 2 đường +DI và -DI và chỉ số ADX ở mức 20 cho thấy xu hướng hiện tại không rõ ràng.

- Các đường MA dài hạn vẫn là ngưỡng hỗ trợ tốt cho Vn-Index, xu hướng tăng dài hạn vẫn chưa bị phá vỡ.

-Vn-Index sẽ tiếp tục giằng co trong biên độ hẹp

'- Vùng hỗ trợ mạnh 580-585



HOSE Top 5 theo KLGD

FLC	0.1 (0.9%)	13,102,980
VNE	0 (0.0%)	4,676,650
KBC	0.3 (1.8%)	3,733,850
TTF	-0.3 (-2.5%)	3,524,090
CII	0.5 (2.7%)	3,472,060

HOSE Top 5 theo % tăng

CMG	0.7 (7.0%)	151,480
ELC	1.1 (6.9%)	25,230
CDO	1.4 (6.8%)	1,302,430
HU3	0.6 (6.8%)	18,320
ITD	0.8 (6.7%)	246,220

HOSE Top 5 theo % giảm

MDG	-0.3 (-7.0%)	13,730
HAH	-3.3 (-6.9%)	179,720
PTC	-0.7 (-6.4%)	260
LGC	-1.8 (-6.4%)	24,250
SC5	-1.5 (-6.3%)	10

HOSE Top 5 Mua ròng NDTNN

VIC	13.5 tỷ	273,800
KBC	13.1 tỷ	776,440
HT1	9.0 tỷ	427,050
CTG	6.6 tỷ	345,900
PPC	2.5 tỷ	98,000

HOSE Top 5 Bán ròng NDTNN

HPG	-12.8 tỷ	- 271,500
PVD	-11.5 tỷ	- 203,850
GAS	-8.0 tỷ	- 103,870
SSI	-6.6 tỷ	- 298,260
VCB	-5.3 tỷ	- 146,080

GD NDTNN	KL Ròng	GT Ròng (tỷ)
HOSE	296,740	- 7.70

Nhận định / Bình luận thị trường

- ▶ Chỉ số VS-Amrs HOSE ở mức 0.69 cho thấy tương quan giữa bên mua đang tạm thời chiếm ưu thế hơn bên bán.
- ▶ Các cổ phiếu ngành ngân hàng đã nỗ lực bứt phá mạnh về cuối phiên kéo VN-INDEX tăng điểm vượt lên trên mốc tham chiếu.
- ▶ FLC vẫn tiếp tục gây ấn tượng khi dẫn đầu thị trường về thanh khoản với 13,1 triệu đơn vị khớp lệnh, tiếp theo là VNE 4,6 triệu đơn vị, KBC 3,7 triệu đơn vị, ...
- ▶ Giao dịch trên HOSE tiếp tục âm ảm, thanh khoản sụt giảm nghiêm trọng. Dòng tiền tập chung ở nhóm LARGE-CAP và MICRO-CAP.
- ▶ Khối ngoại vẫn tiếp tục bán ròng trong phiên hôm nay với hơn 7.7 tỷ đồng. Các mã bị bán mạnh là HPG, PVD, GAS...mua ròng nhiều ở các mã VIC, KBC, HT1...

HOSE - Top 10 theo vốn hóa

Mã CK	SLCPLH (triệu)	Giá (000')	Vốn hóa (tỷ)	P/E (lần)	P/B (lần)	ROE	ROA
GAS	1,895.0	77.5	146,862.50	10.4	4.1	40.7%	27.1%
VNM	1,000.1	109.0	109,012.93	17.8	5.5	32.6%	25.0%
VCB	2,665.0	36.8	98,072.75	21.2	2.2	10.6%	0.9%
VIC	1,454.6	49.6	72,145.93	21.4	3.5	18.2%	3.8%
CTG	3,723.4	18.9	70,372.35	12.3	1.3	10.5%	0.9%
MSN	735.8	87.5	64,383.21	59.2	4.3	7.3%	2.2%
BID	2,811.2	18.4	51,726.13	10.4	1.5	15.2%	0.8%
BVH	680.5	37.8	25,721.82	20.0	2.1	10.4%	2.5%
STB	1,142.5	20.4	23,307.24	10.5	1.3	12.6%	1.3%
HPG	488.6	46.8	22,868.50	7.3	2.0	29.4%	13.9%

HOSE - Cổ phiếu khuyến nghị theo dõi / mua / bán / nắm giữ

Mã CK	SLCPLH (triệu)	Giá (000')	Vốn hóa (tỷ)	P/E (lần)	P/B (lần)	Giá mục tiêu	Khuyến nghị
BID	2,811.2	18.4	51,726.13	10.4	1.5	NA	TH.DOI
CTG	3,723.4	18.9	70,372.35	12.3	1.3	17.3	GIU
HAG	789.9	22.2	17,535.76	11.9	1.2	29.5	MUA
FPT	343.9	49.2	16,919.60	10.4	2.2	NA	TH.DOI
VCB	2,665.0	36.8	98,072.75	21.2	2.2	19.4	BAN
VNS	56.5	43.0	2,431.63	7.8	1.9	51.5	MUA

STT	Ma CK	Room NN	% NN	Giao dịch khớp lệnh				Giao dịch thỏa thuận			
				KL Mua	GT Mua	KL Bán	GT Bán	KL Mua	GT Mua	KL Bán	GT Bán
HOSE Top 25		Mua ròng NDTNN									
1	VIC	187,116,888	0.16%	443,110	21.92	169,310	8.37	-	-	-	-
2	KBC	116,540,387	0.25%	1,026,440	17.28	250,000	4.16	-	-	-	-
3	HT1	132,700,337	0.07%	430,050	9.05	3,000	0.06	-	-	-	-
4	CTG	32,210,222	0.29%	355,900	6.74	10,000	0.19	-	-	-	-
5	PPC	104,801,528	0.17%	100,000	2.56	2,000	0.05	-	-	-	-
6	VSH	49,318,460	0.25%	177,240	2.39	-	-	-	-	-	-
7	MWG	19,187	0.49%	19,180	2.27	-	-	40,000	4.74	40,000	4.74
8	BID	817,309,356	0.01%	320,010	5.87	200,000	3.66	-	-	-	-
9	SVC	8,063,997	16.74%	90,000	1.76	-	-	-	-	-	-
10	PVT	88,157,930	14.54%	95,640	1.36	1,610	0.02	-	-	-	-
11	EIB	55,064,534	25.54%	100,000	1.32	-	-	-	-	-	-
12	MSN	99,625,804	34.59%	33,470	2.93	19,070	1.67	21,860	1.91	21,860	1.91
13	NCT	11,498,937	2.86%	10,870	1.14	-	-	-	-	-	-
14	TDH	550,733	47.69%	59,300	1.09	-	-	-	-	-	-
15	VNM	10,000	49.00%	10,000	1.08	-	-	-	-	-	-
16	HVG	34,802,409	14.12%	43,740	0.94	1,000	0.02	-	-	-	-
17	PTB	5,492,090	3.24%	15,000	0.88	-	-	-	-	-	-
18	SHP	44,420,788	1.60%	41,520	0.78	-	-	-	-	-	-
19	SBT	41,573,420	21.00%	130,000	1.46	69,650	0.78	-	-	-	-
20	BMP	7,950	48.98%	7,950	0.64	-	-	-	-	-	-
21	BTP	25,361,594	7.07%	31,200	0.49	-	-	-	-	-	-
22	HBC	6,685,244	32.45%	27,840	0.48	-	-	-	-	-	-
23	HSG	4,571,313	44.46%	12,000	0.46	-	-	-	-	-	-
24	VOS	61,114,080	5.35%	68,430	0.42	-	-	-	-	-	-
25	GDT	2,553,229	24.38%	23,900	0.85	12,700	0.45	-	-	-	-

HOSE Top 25		Bán ròng NDTNN									
1	HPG	34,124,218	42.02%	5,500	0.26	277,000	13.02	-	-	-	-
2	PVD	30,054,934	39.08%	500	0.03	204,350	11.53	-	-	-	-
3	GAS	882,206,780	2.45%	100	0.01	103,970	8.06	23,340	1.81	23,340	1.81
4	SSI	45,554,831	36.21%	2,240	0.05	300,500	6.69	-	-	-	-
5	VCB	241,077,615	20.95%	110,000	4.01	256,080	9.36	150,000	5.48	150,000	5.48
6	DPM	91,842,076	24.83%	117,490	3.61	280,200	8.62	-	-	-	-
7	HAG	132,703,520	25.78%	5,640	0.13	190,680	4.22	-	-	-	-
8	IJC	96,459,645	13.82%	-	-	290,000	3.60	-	-	-	-
9	KHA	6,069,390	6.02%	2,000	0.06	95,000	2.97	-	-	-	-
10	KDC	57,956,455	26.42%	10	0.00	56,770	2.63	-	-	-	-
11	DIG	35,966,215	28.88%	-	-	200,000	2.62	-	-	-	-
12	DXG	30,558,705	18.65%	1,830	0.03	111,000	1.94	-	-	-	-
13	DQC	9,278,124	16.81%	4,000	0.23	30,700	1.73	-	-	-	-
14	TTF	43,151,852	5.88%	-	-	118,890	1.42	-	-	-	-
15	BIC	28,841,479	11.17%	14,000	0.23	77,120	1.26	-	-	-	-
16	DHA	5,615,662	11.86%	-	-	62,630	1.01	-	-	-	-
17	BVH	168,528,478	24.23%	243,090	9.07	263,110	9.82	-	-	-	-
18	ITA	298,061,621	13.45%	-	-	94,530	0.71	-	-	-	-
19	KHP	13,741,371	15.93%	9,000	0.12	55,000	0.76	-	-	-	-
20	HDG	18,165,921	21.12%	-	-	20,000	0.60	-	-	-	-
21	BCI	8,960,630	36.60%	-	-	26,780	0.57	-	-	-	-
22	GMD	-	33.01%	-	-	17,000	0.48	-	-	-	-
23	PHR	24,060,010	19.41%	-	-	18,100	0.41	-	-	-	-
24	STB	294,287,868	6.32%	50,000	1.02	63,880	1.29	-	-	-	-
25	GSP	11,795,840	9.68%	-	-	22,070	0.27	-	-	-	-

HNX 12/3/2015 HNX-Index 85.87 -0.14 -0.17% 30,424,973 CP 439.06 bil. VND

Thị trường vẫn tiếp tục giằng co trong biên độ hẹp

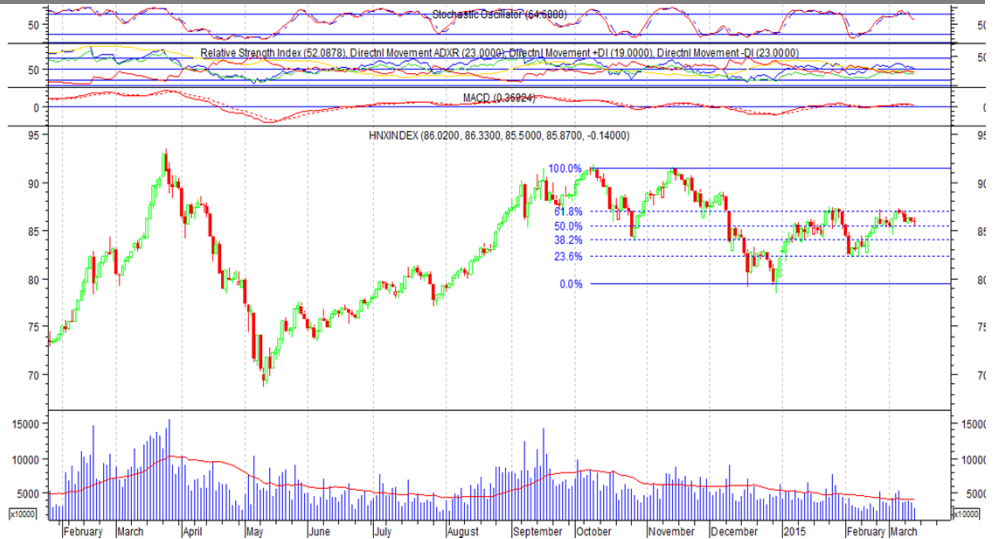
-HN-INDEX đạt 85.87 điểm, giảm 0.14 điểm tương ứng giảm 0.17%. Một cây nến Doji hình thành cho thấy sự thận trọng của nhà đầu tư.

- Xu hướng hiện tại chưa rõ ràng khi chỉ số ADX vẫn tiếp tục đi ngang và ở mức 23

- MACD tiếp tục đi ngang và vẫn nằm phía trên đường zeto

- Stochastic Oscillator sau khi cho tín hiệu bán vẫn tiếp tục đi xuống.

- Khả năng chỉ số tiếp tục giằng co tại vùng hỗ trợ 85-86 điểm.



HNX Top 5 theo KLGD

KLF	0 (0.0%)	2,195,800
FIT	0 (0.0%)	2,191,360
SHB	0 (0.0%)	1,975,380
HUT	0.1 (0.6%)	1,427,440
NHP	1.5 (9.6%)	1,322,200

HNX Top 5 theo % tăng

QST	1.2 (15.8%)	-
VNT	4.4 (9.9%)	4,500
L14	4.3 (9.9%)	28,720
TTB	1.4 (9.9%)	292,000
MCC	1.6 (9.8%)	100

HNX Top 5 theo % giảm

SDE	-0.4 (-10.0%)	10,800
CT6	-1 (-9.9%)	300
QNC	-0.7 (-8.6%)	300
NHA	-0.8 (-8.0%)	900
BTH	-0.7 (-7.5%)	1,100

HNX Top 5 Mua ròng NDTNN

SHB	1,4 tỷ	158,000
BCC	0,6 tỷ	29,700
PLC	0,2 tỷ	7,000
SD5	0,2 tỷ	15,400
BVS	0,2 tỷ	13,200

HNX Top 5 Bán ròng NDTNN

PVS	-3,2 tỷ	120,000
HTC	-1,4 tỷ	35,000
DBC	-0,6 tỷ	20,000
LAS	-0,4 tỷ	12,000
VCG	-0,4 tỷ	28,700

GD NDTNN	KL Ròng	GT Ròng (tỷ)
HNX	-95,900	4.00

Nhận định / Bình luận thị trường

- ▶ Chỉ số VS-Amrs HNX ở mức 0.73 cho thấy các mã tăng giá vẫn nhiều hơn các mã giảm giá, bên mua chiếm ưu thế hơn bên bán.
- ▶ Tâm lý nhà đầu tư ngày càng thận trọng. Lực cầu yếu khiến chỉ số HNX-Index không thể phục hồi vào cuối phiên.
- ▶ Sức mua yếu khiến thanh khoản sụt giảm,, khối lượng giao dịch chỉ đạt hơn 30 triệu đơn vị tương đương 439 tỷ đồng giá trị.
- ▶ Động lực giúp HN-INDEX thu hẹp đà giảm điểm trong phiên hôm nay là nhờ vào một số cổ phiếu như PVB tăng 800 đồng, PLC 400 đồng, VCG tăng 100 đồng.
- ▶ Khối ngoại bán ròng hơn 4 tỷ đồng giá trị. Các cổ phiếu bị bán ròng mạnh là PVS 3,2 tỷ, HTC 1,4 tỷ...Các cổ phiếu được mua ròng là SHB 1,4 tỷ, BCC 0,6 tỷ, ...

HNX - Top 10 theo vốn hóa

Mã CK	SLCPLH (triệu)	Giá (000')	Vốn hóa (tỷ)	P/E (lần)	P/B (lần)	ROE	ROA
ACB	896.3	17.0	15,236.66	16.2	1.2	7.6%	0.6%
PVS	446.7	26.8	11,971.57	6.9	1.3	20.0%	7.0%
SQC	107.3	80.0	8,583.92	-	67.6	-11.1%	-8.8%
SHB	886.1	8.9	7,886.14	9.6	0.8	7.8%	0.5%
VCG	441.7	13.5	5,963.09	19.4	1.0	5.4%	1.3%
OCH	200.0	24.7	4,940.00	183.1	2.4	1.3%	0.7%
PVI	225.2	18.0	4,052.85	15.5	0.7	4.5%	1.8%
VNR	131.1	25.0	3,276.90	9.8	1.2	13.2%	6.3%
NTP	56.3	51.0	2,873.30	6.8	2.0	24.2%	14.8%
LAS	77.8	32.6	2,537.32	5.8	1.7	30.3%	16.2%

HNX - Cổ phiếu khuyến nghị theo dõi / mua / bán / nắm giữ

Mã CK	SLCPLH (triệu)	Giá (000')	Vốn hóa (tỷ)	P/E (lần)	P/B (lần)	Giá mục tiêu	Khuyến nghị
VCG	441.7	13.5	5,963.09	19.4	1.0	NA	TH.DOI
ACB	896.3	17.0	15,236.66	16.2	1.2	13.0	BAN
PVS	446.7	26.8	11,971.57	6.9	1.3	NA	TH.DOI
NTP	56.3	51.0	2,873.30	6.8	2.0	NA	TH.DOI
SCR	187.7	7.8	1,463.95	46.4	0.6	NA	TH.DOI
SHB	886.1	8.9	7,886.14	9.6	0.8	NA	TH.DOI

- ▶ **Nguyễn Hữu Quang** **Giám đốc Nghiên cứu & Tư vấn Đầu tư**
quangnh@vietinbanksc.com.vn

- ▶ **Đặng Trần Hải Đăng** **Phó trưởng bộ phận Nghiên cứu & Tư vấn Đầu tư**
dangdth@vietinbanksc.com.vn
- Tư vấn đầu tư

- ▶ **Trịnh Thị Thu Phương** thuphuong@vietinbanksc.com.vn
- Tổng hợp thông tin vĩ mô
- Phân tích kỹ thuật
- Nhận định, bình luận thị trường

- ▶ **Nguyễn Thu Hằng** hangntt@vietinbanksc.com.vn
- Ngân hàng
- Dược phẩm
- Phân bón
- Nước giải khát

- ▶ **Vũ Ánh Nguyệt** nguyetva@vietinbanksc.com.vn
- Cao su
- Thủy sản
- Dệt may
- Mía đường

Bản báo cáo này được chuẩn bị cho mục đích duy nhất là cung cấp thông tin và không nhằm đưa ra bất kỳ đề nghị hay hướng dẫn mua bán chứng khoán cụ thể nào. Các quan điểm và khuyến cáo được trình bày trong bản báo cáo này không tính đến sự khác biệt về mục tiêu, nhu cầu, chiến lược và hoàn cảnh cụ thể của từng nhà đầu tư. Ngoài ra, nhà đầu tư cũng ý thức có thể có các xung đột lợi ích ảnh hưởng đến tính khách quan của bản báo cáo này. Nhà đầu tư nên xem báo cáo này như một nguồn tham khảo khi đưa ra quyết định đầu tư và phải chịu toàn bộ trách nhiệm đối với quyết định đầu tư của chính mình. VietinBankSc tuyệt đối không chịu trách nhiệm đối với toàn bộ hay bất kỳ thiệt hại nào, hay sự kiện bị coi là thiệt hại, đối với việc sử dụng toàn bộ hoặc từng phần thông tin hay ý kiến nào của bản báo cáo này.

Toàn bộ các quan điểm thể hiện trong báo cáo này đều là quan điểm cá nhân của người phân tích. Không có bất kỳ một phần thu nhập nào của người phân tích liên quan trực tiếp hoặc gián tiếp đến các khuyến cáo hay quan điểm cụ thể trong bản báo cáo này.

Thông tin sử dụng trong báo cáo này được VietinBankSc thu thập từ những nguồn mà chúng tôi cho là đáng tin cậy. Tuy nhiên, chúng tôi không đảm bảo rằng những thông tin này là hoàn chỉnh hoặc chính xác. Các quan điểm và ước tính trong đánh giá của chúng tôi có giá trị đến ngày ra báo cáo và có thể thay đổi mà không cần báo cáo trước.

Bản báo cáo này được giữ bản quyền và là tài sản của VietinBankSc. Mọi sự sao chép, chuyển giao hoặc sửa đổi trong bất kỳ trường hợp nào mà không có sự đồng ý của VietinBankSc đều trái luật.

Bản quyền thuộc VietinBankSc, 2013. Vui lòng trích nguồn khi sử dụng các thông tin trong bản báo cáo này.