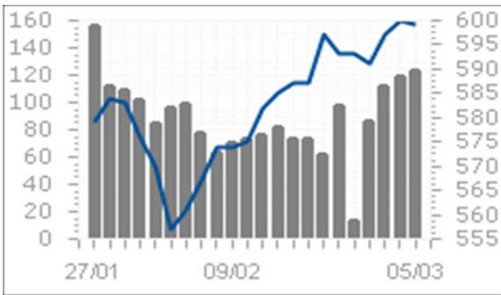


## HOSE 05/03/2015

VNINDEX	596.91	-3.48	-0.58%
KLGD	134,357,502	CP	
GTGD	2,462.72	Tỷ	
GTR NDTNN	25.85	Tỷ	
CP Tăng giá	92	CP	
CP Giảm giá	114	CP	
CP Đứng giá	98	CP	

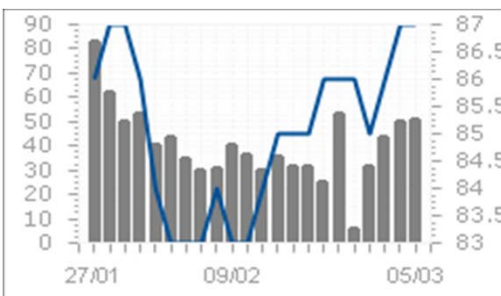


## Tâm điểm

- ▶ Thị trường điều chỉnh nhưng chưa cho tín hiệu bán trong ngắn hạn
- ▶ Khối ngoại vẫn tiếp tục mua ròng nhưng bán ra khá mạnh trên HOSE
- ▶ Phân tích kỹ thuật
- ▶ Nhận định thị trường
- ▶ Giao dịch của khối ngoại trên HOSE
- ▶ Diễn biến vĩ mô trong nước và tình hình doanh nghiệp
- ▶ Diễn biến vĩ mô thế giới

## HNX 05/3/2015

HNXINDEX	86.81	-0.04	-0.05%
KLGD	54,764,946	CP	
GTGD	767.74	Tỷ	
GTR NDTNN	26.00	Tỷ	
CP Tăng giá	107	CP	
CP Giảm giá	92	CP	
CP Đứng giá	180	CP	



## Thị trường / Ngành

Theo thị trường	Vốn hóa (tỷ)	P/E	P/B	ROE	ROA
HOSE	1,098,230	13.3	2.8	20.0%	10.1%
HNX	143,593	11.3	1.7	11.3%	4.4%
<b>Toàn bộ thị trường</b>	<b>1,241,823</b>	<b>13.4</b>	<b>2.7</b>	<b>19.8%</b>	<b>9.7%</b>

### Theo ngành

Nhựa, cao su & sợi	6,481	8.1	0.8	10.1%	6.4%
Sản phẩm hóa dầu, Nông dược &	22,737	9.3	1.5	17.0%	10.4%
Thép và sản phẩm thép	34,147	9.2	1.6	22.1%	10.1%
Khai khoáng	12,471	110.1	6.3	-5.1%	-4.3%
Vật liệu xây dựng & Nội thất	27,943	10.8	1.5	16.7%	8.4%
Xây dựng	34,627	12.5	1.1	9.5%	3.0%
Máy công nghiệp	8,615	7.0	1.2	18.2%	12.6%
Kho bãi, hậu cần và bảo dưỡng	10,438	7.8	1.4	19.3%	14.0%
Lốp xe	8,535	11.2	2.8	24.3%	10.9%
Nuôi trồng nông & hải sản	25,779	14.8	2.2	18.7%	8.2%
Thực phẩm	200,584	21.8	4.7	21.9%	15.3%
Dược phẩm	16,072	12.2	2.7	21.5%	13.9%
Phần mềm	17,116	10.4	2.1	21.2%	8.0%
Sản xuất & phân phối điện	30,207	7.7	1.5	19.9%	9.6%
Phân phối xăng dầu & khí đốt	153,584	10.4	4.0	39.8%	26.3%
Bảo hiểm nhân thọ	26,198	20.7	2.1	10.4%	2.5%
Môi giới chứng khoán	26,414	9.7	1.3	11.8%	8.4%
Ngân hàng	306,173	14.1	1.6	10.9%	0.9%
Bất động sản	166,237	16.5	2.4	16.3%	4.2%
Thiết bị và Dịch vụ Dầu khí	31,949	7.1	1.4	21.8%	9.2%

## VN30 & HNX30 INDEX

VN30	625.25	-4.44	-0.71%
HNX30	168.96	0.24	0.15%

## Thống kê thị trường

- ▶ HOSE: Thống kê và nhận định thị trường
- ▶ HNX: Thống kê và nhận định thị trường
- ▶ Tổng hợp chỉ số ngành toàn thị trường

**Nhận định VietinbankSc**

**Thị trường phiên giao dịch ngày 5/3:**

Các chỉ số chịu áp lực điều chỉnh trong ngắn hạn, lực cầu khá vững giúp các chỉ số vẫn nằm trên các đường MA dài hạn do vậy chưa thấy tín hiệu bán trong ngắn hạn. Tuy nhiên khối ngoại bán ra khá mạnh trên HOSE mặc dù vẫn tiếp tục mua ròng trên cả 2 sàn là điều đáng lưu ý trong phiên hôm nay.

**Khuyến nghị với nhà đầu tư:**

Đối với Nhà đầu tư dài hạn, vẫn tiếp tục duy trì nắm giữ những cổ phiếu tốt. Có thể mua thêm trong các phiên điều chỉnh, tránh mua đuổi khi thị trường tăng trở lại.

▶ **Diễn biến vĩ mô**

**Tin doanh nghiệp**

**FMC hưởng mức thuế sơ bộ POR 9 chống bán phá giá 0%**

Theo tin từ Công ty cổ phần Thực phẩm Sao Ta - Fimex FCM, Bộ Thương mại Hoa Kỳ đã đưa ra thông báo mới nhất về mức thuế sơ bộ trong đợt xem xét lần thứ 9 (POR9) chống bán phá giá tôm vào Hoa Kỳ của các bị đơn Việt Nam. Theo đó, Fimex sẽ được áp mức thuế 0%. Trong khi đó, mức thuế sơ bộ đối với Thuận Phước là 1,06%. CTCP Tập đoàn Thủy sản Minh Phú bị áp mức thuế lên tới 1,5%.

**Hoàng Huy lãi 2 tháng đạt 34 tỷ đồng, bằng 25% kế hoạch năm**

Lũy kế 2 tháng đầu năm 2015, Hoàng Huy đạt 190,6 tỷ đồng doanh thu, hoàn thành 12,7% kế hoạch. Lợi nhuận sau thuế lũy kế đạt 34,4 tỷ đồng, hoàn thành xấp xỉ 25% kế hoạch lợi nhuận cả năm. Hoàng Huy cũng công bố phát hành 47.895.000 cổ phiếu để hoán đổi với cổ phiếu của cổ đông Công ty cổ phần Phát triển dịch vụ Hoàng Giang. Thời gian thực hiện hoán đổi từ ngày 2/3 đến ngày 31/3/2015.

**Diễn biến vĩ mô trong nước**

**NHNN sẽ chi 40.000 tỷ đồng tái cơ cấu VNCB**

Sáng ngày 5/3, tại TP.HCM, Ngân hàng Nhà nước đã chính thức công bố quyết định chuyển đổi mô hình hoạt động của Ngân hàng TMCP Xây dựng Việt Nam (VNCB) thành NHTM trách nhiệm hữu hạn một thành viên do Nhà nước làm chủ sở hữu. Phát biểu tại buổi lễ, Phó Thống đốc NHNN Nguyễn Phước Thanh cho biết, Ngân hàng Nhà nước sẽ đưa ra 40.000 tỷ đồng để đưa Ngân hàng Xây dựng trở lại hoạt động bình thường. Ngân hàng Nhà nước mua lại bất buộc VNCB khi VNCB không còn khả năng tăng vốn để khắc phục khó khăn tồn tại. Do đó, theo Phó thống đốc Nguyễn Phước Thanh, Ngân hàng Nhà nước mua lại nhằm đảm bảo lợi ích người gửi tiền. Còn các cổ đông gây thất thoát mất vốn bị mất quyền lợi là đúng theo luật pháp.

**Ngày 4/3: NHNN hút ròng 9.739 tỷ trên OMO**

Ngày 4/3, NHNN thực hiện bơm ra 499 tỷ đồng, trong khi hút vào 10.238 tỷ đồng trên thị trường mở - OMO.

**Thu ngân sách 2 tháng năm 2015 tăng 22%**

Theo thống kê mới nhất của Bộ Tài chính, tổng thu ngân sách Nhà nước thực hiện trong 2 tháng đầu năm 2015 đạt 158 nghìn tỷ đồng, bằng 17,3% dự toán, tăng 22% so với cùng kỳ năm 2014. Đối với dầu thô, 2 tháng qua, ngân sách thu ước đạt 11,6 nghìn tỷ đồng, bằng 12,5% dự toán, giảm 20,2% so với cùng kỳ năm 2014.

**Diễn biến vĩ mô thế giới**

**Trung Quốc hạ mục tiêu tăng trưởng xuống 7%**

Phát biểu trong phiên họp khai mạc Đại hội đại biểu Nhân dân toàn quốc khóa 12 của Trung Quốc ngày 5/3, Thủ tướng Lý Khắc Cường tuyên bố hạ mục tiêu tăng trưởng năm 2015 xuống 7%. Đây là mục tiêu tăng trưởng thấp nhất hơn 15 năm qua của nền kinh tế lớn thứ 2 thế giới. Đồng thời, ông cũng liệt kê các thách thức đối với kinh tế Trung Quốc như tăng trưởng đầu tư chập chạp, năng suất lao động dư thừa, lạm phát thấp và nhu cầu dịch vụ xã hội tăng cao. Ngoài ra, các quan chức Trung Quốc cũng bày tỏ lo ngại về tình hình thất nghiệp và bất ổn xã hội. Cùng với việc hạ mục tiêu tăng trưởng, Bộ Tài chính Trung Quốc cũng đưa ra mục tiêu thâm hụt ngân sách 2,3% GDP trong năm nay, tương đương mức thâm hụt 1,62 nghìn tỷ nhân dân tệ (258 tỷ USD). Theo DVO.

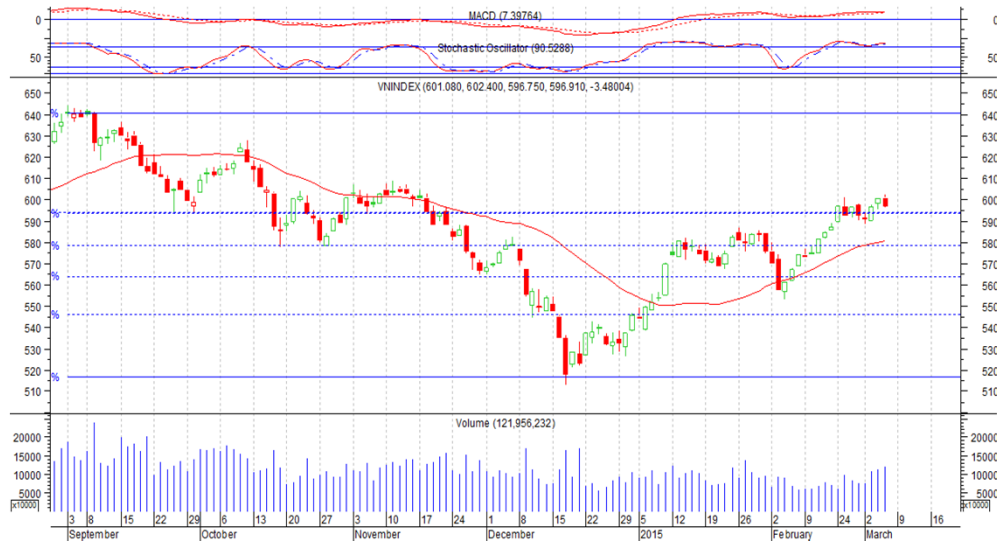
**HOSE** 05/03/2015 VNINDEX 596.91 -3.48 -0.58% 134,357,502 CP 2,462.72 bil VND

**Thị trường điều chỉnh nhưng chưa có tín hiệu bán trong ngắn hạn.**

-VN-INDEX đạt 596.91 điểm, giảm 3.48 điểm tương đương 0.58%. Cây nến đồ hôm nay tạo thành mẫu hình Bearish Engulfing. Tuy nhiên đường giá vẫn nằm trên các đường MA dài hạn và khối lượng vẫn duy trì ở mức cao nên khả năng sẽ chỉ có sự điều chỉnh trong ngắn hạn, xu hướng dài hạn vẫn là xu hướng tăng.

'-Chỉ số MACD và chỉ số Stochastic Oscillator vẫn tiếp tục tăng chưa cho thấy tín hiệu bán trong ngắn hạn.

'- Khả năng Vn-Index có thể tiếp tục giằng co trong các phiên tới do tâm lý thận trọng của NĐT.



**HOSE Top 5 theo KLGD**

FLC	0.1 (0.9%)	10,757,110
HAI	-0.3 (-1.9%)	9,328,520
OGC	0.3 (5.8%)	6,908,230
DLG	0.3 (2.8%)	6,583,480
HQC	0 (0.0%)	4,398,270

**HOSE Top 5 theo % tăng**

TYA	0.7 (6.9%)	125,910
VCF	13 (6.8%)	90
PNC	0.8 (6.8%)	12,160
STT	0.3 (6.7%)	200
FMC	1.6 (6.6%)	236,110

**HOSE Top 5 theo % giảm**

AVF	-0.1 (-7.7%)	795,240
TMT	-2 (-6.7%)	173,140
PTL	-0.2 (-6.7%)	330,840
SCD	-2 (-6.7%)	3,720
TIC	-0.8 (-5.8%)	14,710

**HOSE Top 5 Mua ròng NDTNN**

MWG	114.4 tỷ	907,880
PDR	32.0 tỷ	2,001,000
VNE	8.5 tỷ	632,110
BID	7.6 tỷ	415,000
CTG	6.9 tỷ	365,830

**HOSE Top 5 Bán ròng NDTNN**

GAS	-43.2 tỷ	- 534,990
PVD	-40.0 tỷ	- 678,350
HPG	-13.8 tỷ	- 291,840
VCB	-11.7 tỷ	- 306,070
NBB	-10.6 tỷ	- 520,050

GD NDTNN	KL Ròng	GT Ròng (tỷ)
HOSE	738,370	25.85

**Nhận định / Bình luận thị trường**

- ▶ Chỉ số VS-Arms HOSE giảm từ mức 0.79 xuống 0.51 cho thấy tương quan giữa các mã tăng giá nhiều hơn giảm giá, bên mua chiếm ưu thế.
- ▶ Thị trường hôm nay bị điều chỉnh bởi các cổ phiếu ngành ngân hàng với mức giảm là 1.12%, ngành có mức giảm lớn nhất là thủy sản với mức giảm 1.88%.
- ▶ Điểm tích cực là lực cầu khá bền vững, giao dịch khá sôi động. Thanh khoản duy trì ở mức cao đạt gần 2500 tỷ đồng giá trị, tương đương KLGD là 134.3 triệu đv.
- ▶ Chịu áp lực bán mạnh các cổ phiếu lớn đều giảm đồ như VIC, MSN, VNM, BVH... duy chỉ có GAS vẫn giữ sắc xanh mặc dù bị khối ngoại bán ròng mạnh
- ▶ Khối ngoại vẫn duy trì phiên mua ròng thứ 15 liên tiếp, tuy nhiên bắt đầu bán ra khá mạnh khiến mức mua ròng chỉ còn 25.8 tỷ đồng

**HOSE - Top 10 theo vốn hóa**

Mã CK	SLCPLH (triệu)	Giá (000')	Vốn hóa (tỷ)	P/E (lần)	P/B (lần)	ROE	ROA
GAS	1,895.0	80.5	152,547.50	10.5	4.1	40.7%	27.1%
VNM	1,000.1	108.0	108,012.81	17.8	5.5	32.6%	25.0%
VCB	2,665.0	37.9	101,004.27	22.4	2.3	10.6%	0.9%
VIC	1,454.6	51.0	74,182.31	22.6	3.7	18.2%	3.8%
CTG	3,723.4	18.8	70,000.01	12.5	1.3	10.5%	0.9%
MSN	735.8	88.5	65,119.02	61.3	4.4	7.3%	2.2%
BID	2,811.2	18.1	50,882.77	10.6	1.6	15.2%	0.8%
BVH	680.5	38.1	25,925.96	20.7	2.1	10.4%	2.5%
HPG	488.6	47.3	23,112.82	7.2	1.9	29.4%	13.9%
STB	1,142.5	19.3	22,050.47	10.0	1.2	12.6%	1.3%

**HOSE - Cổ phiếu khuyến nghị theo dõi / mua / bán / nắm giữ**

Mã CK	SLCPLH (triệu)	Giá (000')	Vốn hóa (tỷ)	P/E (lần)	P/B (lần)	Giá mục tiêu	Khuyến nghị
BID	2,811.2	18.1	50,882.77	10.6	1.6	NA	TH.DOI
CTG	3,723.4	18.8	70,000.01	12.5	1.3	17.3	GIU
HAG	789.9	22.6	17,851.72	12.3	1.3	29.5	MUA
FPT	343.9	50.0	17,194.71	10.3	2.1	NA	TH.DOI
VCB	2,665.0	37.9	101,004.27	22.4	2.3	19.4	BAN
VNS	56.5	42.6	2,409.01	7.7	1.9	51.5	MUA

STT	Ma CK	Room NN	% NN	Giao dịch khớp lệnh				Giao dịch thỏa thuận			
				KL Mua	GT Mua	KL Bán	GT Bán	KL Mua	GT Mua	KL Bán	GT Bán
<b>HOSE Top 25</b>		<b>Mua ròng NDTNN</b>									
1	MWG	932,997	0.48%	53,390	6.74	6,010	0.76	860,500	108.42	-	-
2	PDR	49,417,700	0.11%	1,000	0.02	-	-	2,000,000	32.00	-	-
3	VNE	25,960,758	0.08%	632,110	8.53	-	-	-	-	-	-
4	BID	818,386,256	0.01%	420,000	7.71	5,000	0.09	-	-	-	-
5	CTG	33,381,532	0.29%	633,710	12.03	267,880	5.11	-	-	-	-
6	HBC	7,573,384	0.31%	222,010	3.90	4,600	0.08	-	-	-	-
7	BVH	168,542,638	0.24%	301,000	11.56	214,260	8.23	290,000	11.14	290,000	11.14
8	STB	294,009,957	0.06%	150,000	2.91	15,260	0.30	-	-	-	-
9	PVT	88,907,110	14.25%	234,640	3.40	73,810	1.06	-	-	-	-
10	HHS	25,988,981	3.69%	114,130	2.19	-	-	-	-	-	-
11	NCT	11,446,967	3.07%	17,890	1.92	-	-	-	-	-	-
12	SSI	45,495,711	36.22%	164,040	4.50	106,110	2.92	40,000	1.10	40,000	1.10
13	MSN	99,765,564	34.57%	116,290	10.30	101,240	8.97	96,570	8.55	96,570	8.55
14	HVG	35,145,469	13.86%	121,400	2.69	64,830	1.43	-	-	-	-
15	TDH	618,733	47.53%	64,490	1.22	5,720	0.11	-	-	-	-
16	DRC	9,134,465	38.00%	13,580	0.83	570	0.03	-	-	-	-
17	PTB	5,507,240	3.11%	12,000	0.70	-	-	-	-	-	-
18	SZL	8,056,440	8.72%	29,750	0.56	-	-	-	-	-	-
19	BIC	28,861,019	11.14%	30,840	0.51	2,000	0.03	-	-	-	-
20	CNG	6,558,804	24.71%	15,000	0.48	-	-	-	-	-	-
21	HT1	132,741,097	7.26%	19,230	0.38	-	-	-	-	-	-
22	VHC	21,183,058	26.08%	8,020	0.34	-	-	22,000	0.93	22,000	0.93
23	OGC	119,905,724	9.03%	95,760	0.51	69,390	0.37	-	-	-	-
24	TMT	13,826,548	4.17%	4,740	0.14	-	-	-	-	-	-
25	TLH	38,570,213	1.20%	19,000	0.14	-	-	-	-	-	-

<b>HOSE Top 25</b>		<b>Bán ròng NDTNN</b>									
1	GAS	880,568,600	2.53%	176,810	14.25	711,800	57.42	50,000	4.03	50,000	4.03
2	PVD	28,850,214	39.48%	25,290	1.49	703,640	41.50	-	-	-	-
3	HPG	32,840,878	42.28%	11,510	0.55	303,350	14.39	100,000	4.74	100,000	4.74
4	VCB	239,767,616	21.00%	70,130	2.67	376,200	14.34	180,430	6.88	180,430	6.88
5	NBB	1,299,383	46.77%	1,600	0.03	521,650	10.62	-	-	-	-
6	BMP	-	49.00%	-	-	72,950	5.96	56,102	4.54	56,102	4.54
7	KDC	57,540,505	26.58%	200	0.01	108,560	5.15	-	-	-	-
8	HAG	131,793,400	25.90%	126,090	2.87	332,810	7.57	-	-	-	-
9	HDG	17,971,671	21.42%	-	-	128,400	3.85	-	-	-	-
10	PET	21,345,057	18.44%	-	-	159,500	3.53	-	-	-	-
11	ITA	238,710,101	15.80%	-	-	374,740	2.91	-	-	-	-
12	VIP	23,880,562	11.68%	-	-	206,770	2.79	-	-	-	-
13	DXG	30,300,005	18.91%	1,000	0.02	152,310	2.80	-	-	-	-
14	KBC	96,490,700	24.62%	4,220	0.07	151,740	2.58	-	-	-	-
15	PAC	6,800,823	23.80%	-	-	-	-	-	-	100,000	2.40
16	JVC	597,563	48.47%	59,500	1.33	151,530	3.38	-	-	-	-
17	PPC	104,588,598	16.94%	3,500	0.09	56,540	1.45	-	-	-	-
18	VIC	185,958,306	16.22%	431,180	21.96	455,440	23.19	-	-	-	-
19	EIB	55,039,892	25.55%	180,960	2.37	260,000	3.41	-	-	-	-
20	DPM	91,590,766	24.90%	83,000	2.63	114,440	3.63	22,000	0.70	22,000	0.70
21	TRC	9,933,740	15.89%	3,800	0.10	41,150	1.10	-	-	-	-
22	DQC	9,244,094	16.93%	-	-	15,000	0.92	-	-	-	-
23	LSS	25,551,553	12.50%	-	-	96,770	0.82	-	-	-	-
24	GSP	11,730,760	9.90%	-	-	47,000	0.58	-	-	-	-
25	PHR	23,993,290	19.49%	1,150	0.03	22,310	0.50	-	-	-	-

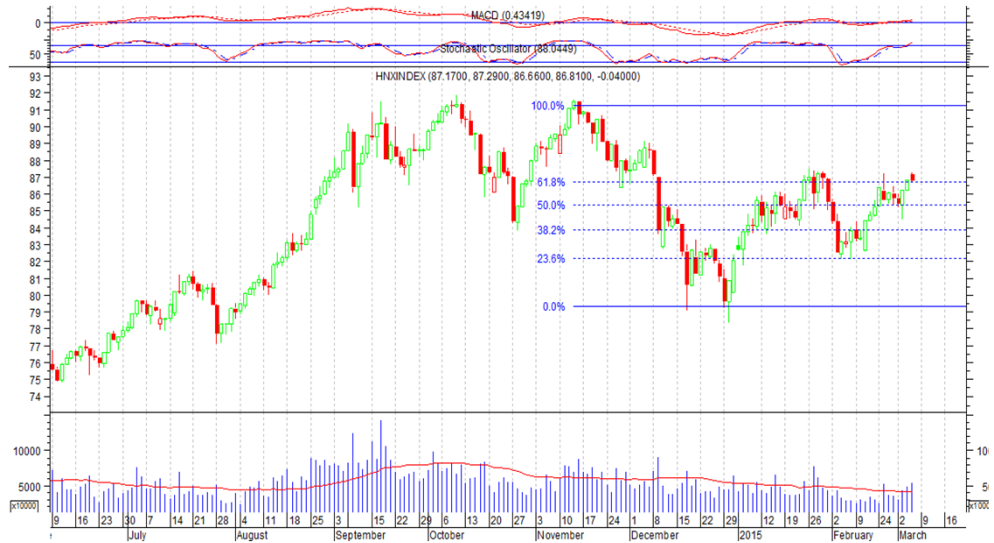
**HNX** 05/03/2015 HNX-Index 86.81 -0.04 -0.05% 54,764,946 CP 767.74 bil. VND

**Chỉ số HNX-Index điều chỉnh nhưng chưa thấy tín hiệu bán trong ngắn hạn.**

-HNX-Index đạt 86.81 điểm, giảm nhẹ 0.04 điểm. Một cây spin màu đỏ hình thành tại ngưỡng hỗ trợ cảnh báo khả năng điều chỉnh ngắn hạn.

'- Chỉ số MACD và Stochastic Oscillator trong phiên hôm nay vẫn tiếp tục tăng chưa cho tín hiệu bán trong ngắn hạn.

'- Khả năng HNX-Index sẽ tiếp tục giằng co tại vùng kháng cự, nếu chỉ số này tiếp tục tăng thì khả năng sẽ test lại vùng đỉnh cũ là 90-92 điểm.



**HNX Top 5 theo KLGD**

SCR	0.1 (1.2%)	5,195,650
KLF	-0.1 (-0.9%)	4,575,650
HUT	0.8 (5.1%)	3,741,340
PVC	1.1 (4.6%)	3,318,880
PVX	0 (0.0%)	2,831,010

**HNX Top 5 theo % tăng**

QST	1.2 (15.8%)	-
APG	0.6 (10.0%)	23,800
INC	0.5 (10.0%)	3,100
PVE	1 (10.0%)	1,139,940
VMC	1.9 (10.0%)	3,300

**HNX Top 5 theo % giảm**

LDP	-5.8 (-10.0%)	200
VNT	-4.8 (-9.9%)	500
VLA	-1.2 (-9.5%)	9,000
PPG	-0.3 (-9.4%)	1,000
AMV	-0.4 (-9.3%)	100

**HNX Top 5 Mua ròng NDTNN**

HUT	33,0 tỷ	2,024,900
VCG	10,4 tỷ	743,000
SHB	3,0 tỷ	331,500
CMI	2,6 tỷ	154,300
PLC	2,1 tỷ	61,000

**HNX Top 5 Bán ròng NDTNN**

PVS	-26,2 tỷ	938,546
DBC	-1,3 tỷ	40,600
PVB	-0,6 tỷ	16,900
SDE	-0,4 tỷ	98,900
SCR	-0,3 tỷ	43,000

GD NDTNN	KL Ròng	GT Ròng (tỷ)
HNX	1,368,739	26.00

**Nhận định / Bình luận thị trường**

- ▶ Chỉ số VS - Arms HNX ở mức 0.54 cho thấy tương quan các mã tăng giá nhiều hơn các mã giảm giá, bên mua chiếm ưu thế.
- ▶ Lực đỡ khiến chỉ số HNX chỉ giảm nhẹ cuối phiên đến từ các cổ phiếu ngành dầu khí đều có mức tăng khá tốt như PVS, PVC, PVE, PVG, PVB...
- ▶ Các cổ phiếu chứng khoán hầu hết đều giảm điểm sau khi tăng khá tốt trong phiên hôm qua.
- ▶ Cầu tích cực giúp thanh khoản gia tăng mạnh mẽ, Khối lượng khớp lệnh toàn sàn đạt gần 54.8 triệu đơn vị, tương đương 767.74 tỷ đồng.
- ▶ Khối ngoại vẫn tiếp tục mua ròng với 26 tỷ đồng giá trị. Các mã được mua ròng nhiều là HUT, VCG, SHB, CMI, PLC...bán ròng mạnh nhất ở PVS với hơn 26 tỷ

**HNX - Top 10 theo vốn hóa**

Mã CK	SLCPLH (triệu)	Giá (000')	Vốn hóa (tỷ)	P/E (lần)	P/B (lần)	ROE	ROA
ACB	896.3	16.8	15,057.40	16.0	1.2	7.6%	0.6%
PVS	446.7	27.8	12,418.27	6.9	1.3	20.0%	7.0%
SQC	107.3	80.0	8,583.92	-	67.6	-11.1%	-8.8%
SHB	886.1	9.0	7,974.75	9.9	0.8	7.8%	0.5%
VCG	441.7	14.0	6,183.95	18.9	1.0	5.4%	1.3%
OCH	200.0	24.7	4,940.00	183.1	2.4	1.3%	0.7%
PVI	225.2	18.0	4,052.85	15.0	0.7	4.5%	1.8%
VNR	131.1	24.0	3,145.82	9.7	1.2	13.2%	6.3%
NTP	56.3	50.0	2,816.96	7.0	2.0	24.2%	14.8%
LAS	77.8	32.7	2,545.11	5.8	1.7	30.3%	16.2%

**HNX - Cổ phiếu khuyến nghị theo dõi / mua / bán / nắm giữ**

Mã CK	SLCPLH (triệu)	Giá (000')	Vốn hóa (tỷ)	P/E (lần)	P/B (lần)	Giá mục tiêu	Khuyến nghị
VCG	441.7	14.0	6,183.95	18.9	1.0	NA	TH.DOI
ACB	896.3	16.8	15,057.40	16.0	1.2	13.0	BAN
PVS	446.7	27.8	12,418.27	6.9	1.3	NA	TH.DOI
NTP	56.3	50.0	2,816.96	7.0	2.0	NA	TH.DOI
SCR	187.7	8.2	1,539.03	48.2	0.7	NA	TH.DOI
SHB	886.1	9.0	7,974.75	9.9	0.8	NA	TH.DOI

- ▶ **Nguyễn Hữu Quang**      **Giám đốc Nghiên cứu & Tư vấn Đầu tư**  
quangnh@vietinbanksc.com.vn
  
- ▶ **Đặng Trần Hải Đăng**      **Phó trưởng bộ phận Nghiên cứu & Tư vấn Đầu tư**  
dangdth@vietinbanksc.com.vn  
- Tư vấn đầu tư
  
- ▶ **Trịnh Thị Thu Phương**      thuphuong@vietinbanksc.com.vn  
- Tổng hợp thông tin vĩ mô  
- Phân tích kỹ thuật  
- Nhận định, bình luận thị trường
  
- ▶ **Nguyễn Thu Hằng**      hangntt@vietinbanksc.com.vn  
- Ngân hàng  
- Dược phẩm  
- Phân bón  
- Nước giải khát
  
- ▶ **Vũ Ánh Nguyệt**      nguyetva@vietinbanksc.com.vn  
- Cao su  
- Thủy sản  
- Dệt may  
- Mía đường

Bản báo cáo này được chuẩn bị cho mục đích duy nhất là cung cấp thông tin và không nhằm đưa ra bất kỳ đề nghị hay hướng dẫn mua bán chứng khoán cụ thể nào. Các quan điểm và khuyến cáo được trình bày trong bản báo cáo này không tính đến sự khác biệt về mục tiêu, nhu cầu, chiến lược và hoàn cảnh cụ thể của từng nhà đầu tư. Ngoài ra, nhà đầu tư cũng ý thức có thể có các xung đột lợi ích ảnh hưởng đến tính khách quan của bản báo cáo này. Nhà đầu tư nên xem báo cáo này như một nguồn tham khảo khi đưa ra quyết định đầu tư và phải chịu toàn bộ trách nhiệm đối với quyết định đầu tư của chính mình. VietinBankSc tuyệt đối không chịu trách nhiệm đối với toàn bộ hay bất kỳ thiệt hại nào, hay sự kiện bị coi là thiệt hại, đối với việc sử dụng toàn bộ hoặc từng phần thông tin hay ý kiến nào của bản báo cáo này.

Toàn bộ các quan điểm thể hiện trong báo cáo này đều là quan điểm cá nhân của người phân tích. Không có bất kỳ một phần thu nhập nào của người phân tích liên quan trực tiếp hoặc gián tiếp đến các khuyến cáo hay quan điểm cụ thể trong bản báo cáo này.

Thông tin sử dụng trong báo cáo này được VietinBankSc thu thập từ những nguồn mà chúng tôi cho là đáng tin cậy. Tuy nhiên, chúng tôi không đảm bảo rằng những thông tin này là hoàn chỉnh hoặc chính xác. Các quan điểm và ước tính trong đánh giá của chúng tôi có giá trị đến ngày ra báo cáo và có thể thay đổi mà không cần báo cáo trước.

Bản báo cáo này được giữ bản quyền và là tài sản của VietinBankSc. Mọi sự sao chép, chuyển giao hoặc sửa đổi trong bất kỳ trường hợp nào mà không có sự đồng ý của VietinBankSc đều trái luật.

Bản quyền thuộc VietinBankSc, 2013. Vui lòng trích nguồn khi sử dụng các thông tin trong bản báo cáo này.