

HOSE

11/02/2015

VNINDEX 581.76 7.24 1.26%

KLGD 77,500,496 CP

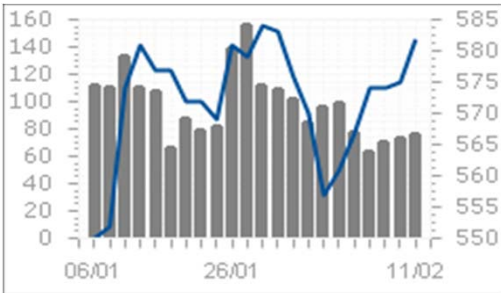
GTGD 1,301.27 Tỷ

GTR NDTNN 133.29 Tỷ

CP Tăng giá 180 CP

CP Giảm giá 50 CP

CP Đứng giá 74 CP



Tâm điểm

- ▶ Đà tăng lan tỏa đều các nhóm cổ phiếu
- ▶ Dòng vốn ngoại vẫn tiếp tục dẫn dắt thị trường trong phiên hôm nay
- ▶ Phân tích kỹ thuật phiên ngày 11/02/2015
- ▶ Nhận định thị trường ngày 12/02/2015
- ▶ Giao dịch của khối ngoại trên HOSE
- ▶ Diễn biến vĩ mô trong nước và tình hình doanh nghiệp
- ▶ Diễn biến vĩ mô thế giới

HNX

11/2/2015

HNXINDEX 84.46 1.06 1.27%

KLGD 30,493,143 CP

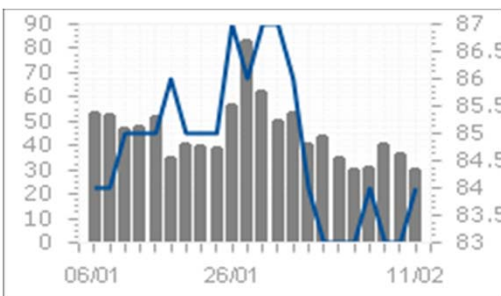
GTGD 402.36 Tỷ

GTR NDTNN - 8.40 Tỷ

CP Tăng giá 136 CP

CP Giảm giá 45 CP

CP Đứng giá 198 CP



Thị trường / Ngành

Vốn hóa (tỷ)

P/E

P/B

ROE

ROA

Theo thị trường

Thị trường	Vốn hóa (tỷ)	P/E	P/B	ROE	ROA
HOSE	1,055,043	14.0	2.7	18.2%	9.3%
HNX	139,394	12.3	1.7	9.6%	4.5%
Toàn bộ thị trường	1,194,437	14.1	2.6	18.1%	9.0%

Theo ngành

Ngành	Vốn hóa (tỷ)	P/E	P/B	ROE	ROA
Nhựa, cao su & sợi	6,296	6.0	0.8	12.5%	8.2%
Sản phẩm hóa dầu, Nông dược &	21,934	8.7	1.4	18.2%	11.0%
Thép và sản phẩm thép	32,957	9.5	1.6	22.8%	10.6%
Khai khoáng	12,357	74.0	6.4	-5.0%	-4.2%
Vật liệu xây dựng & Nội thất	27,467	11.9	1.6	15.4%	7.9%
Xây dựng	32,724	29.3	1.1	2.2%	2.4%
Máy công nghiệp	8,809	8.9	1.3	15.2%	10.4%
Kho bãi, hậu cần và bảo dưỡng	10,181	8.0	1.4	18.8%	13.7%
Lốp xe	8,330	11.0	2.7	24.3%	10.9%
Nuôi trồng nông & hải sản	24,065	17.3	2.0	19.1%	7.7%
Thực phẩm	188,840	23.5	4.4	19.5%	14.9%
Dược phẩm	15,825	12.3	2.7	21.4%	13.9%
Phần mềm	16,492	9.9	2.1	21.7%	9.0%
Sản xuất & phân phối điện	29,025	8.8	1.4	17.5%	8.1%
Phân phối xăng dầu & khí đốt	154,461	12.7	4.1	32.4%	22.0%
Bảo hiểm nhân thọ	26,198	20.8	2.2	10.4%	2.2%
Môi giới chứng khoán	25,199	9.4	1.3	11.7%	7.9%
Ngân hàng	292,961	13.8	1.6	10.3%	0.9%
Bất động sản	154,024	15.0	2.4	17.6%	4.6%
Thiết bị và Dịch vụ Dầu khí	32,498	7.2	1.5	22.0%	9.4%

VN30 & HNX30 INDEX

VN30 607.33 11.80 1.98%

HNX30 163.75 2.19 1.35%

Thống kê thị trường

- ▶ HOSE: Thống kê và nhận định thị trường
- ▶ HNX: Thống kê và nhận định thị trường
- ▶ Tổng hợp chỉ số ngành toàn thị trường

Vui lòng tham khảo điều khoản sử dụng ở trang cuối

VietinBankSc © 2013

VietinBankSc

306 Ba Trieu

Hai Ba Trung

Hanoi

Vietnam

Tel: (844) 3974 7952

Fax: (844) 3974 1760

www.vietinbanksc.com.vn

Nhận định VietinbankSc

Nhận định thị trường: Dòng tiền lan tỏa đều ở các cổ phiếu. Tuy nhiên nhóm cổ phiếu Large Cap vẫn thu hút dòng tiền nhiều nhất, trong đó nhóm VN100 có mức tăng tương đối là 1.46% cao hơn mức 1.26% của thị trường. Dòng vốn ngoại vẫn đóng vai trò chủ lực dẫn dắt thị trường trong khi nhà đầu tư nội giao dịch khá thận trọng. Vn-Index lại lần nữa vượt ngưỡng kháng cự 580 điểm

Chiến lược đầu tư: Đối với NĐT dùng Margin cao có thể xem xét giảm tỷ lệ Margin. Có thể mua các cổ phiếu cơ bản tốt nếu các chỉ số vượt ngưỡng kháng cự với khối lượng giao dịch lớn.

► **Diễn biến vĩ mô**

Tin doanh nghiệp

PVD Năm 2014 lãi ròng 2.375 tỷ, tăng 26% năm trước, vượt 51% kế hoạch năm

Tổng CTCP Khoan và dịch vụ khoan dầu khí công bố KQKD hợp nhất quý 4/2014. Theo đó, doanh thu bán hàng hợp nhất của PVD trong quý 4 đạt 5.300 tỷ đồng, tăng gần 20% so với cùng kỳ năm trước, lũy kế cả năm đạt hơn 20.800 tỷ, tăng 40% năm 2013. Lợi nhuận trước thuế hợp nhất quý 4/2014 của PVD đạt 589 tỷ, cả năm đạt 3.133,8 tỷ, tăng 37% năm trước, vượt 46% kế hoạch năm. Lợi nhuận sau thuế hợp nhất quý 4 đạt 480 tỷ, giảm nhẹ 5,7% năm trước, lũy kế cả năm đạt gần 2.498 tỷ đồng, tăng 25% so với năm trước, vượt 51% kế hoạch năm.

HPG: Quý IV/2014 lợi nhuận giảm nhẹ nhưng EPS vẫn đạt 6.525 đồng/CP

Mặc dù lợi nhuận quý IV giảm nhẹ nhưng cả năm công ty vẫn tăng trưởng 61% so với năm 2013 và vượt 47,7% kế hoạch được giao phó. Tồn kho cuối kỳ đạt 7.386 tỷ đồng, giảm 643,6 tỷ đồng so với năm trước.

Kinh tế

ADB tài trợ 234 triệu USD cải cách năng lực cạnh tranh và giao thông

Ngân hàng Phát triển Châu Á (ADB) và NHNN vừa ký kết hai hiệp định vay vốn với tổng trị giá khoảng 234 triệu USD nhằm hỗ trợ những cải cách giúp tăng cường năng lực cạnh tranh của Việt Nam và phát triển một hệ thống giao thông đô thị bền vững ở thủ đô Hà Nội.

Diễn biến vĩ mô thế giới

Giá dầu thấp sẽ không tác động nhiều đến tăng trưởng kinh tế thế giới

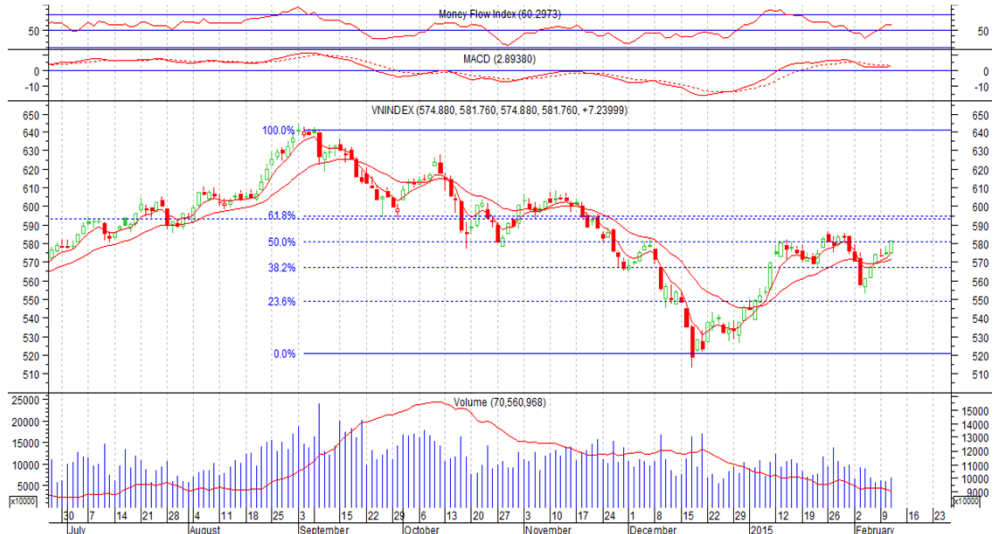
Theo dự đoán của Moody's Investor Service, việc giá dầu thấp sẽ được duy trì trong cả năm 2015 nhưng điều này sẽ không thúc đẩy mạnh mẽ hơn nữa vào tăng trưởng của hầu hết các nền kinh tế lớn trên thế giới. Moody's kết luận rằng Mỹ và Ấn Độ nằm trong những nước được hưởng lợi từ việc giá dầu giảm và những công ty tại các nước này đã tăng trưởng lợi nhuận nhờ vào việc giá năng lượng giảm. Đối với Ấn Độ, lạm phát cao là một nguyên nhân kìm hãm tăng trưởng kinh tế của nước này trong những năm gần đây và việc giá dầu giảm sẽ làm suy giảm tỷ lệ lạm phát tại nước này. Điều này sẽ đem lại một sự thay đổi theo hướng tích cực. Trong khi những nền kinh tế tập trung vào người tiêu dùng được hưởng lợi từ giá dầu thấp do suy giảm chi phí nhiên liệu và hàng hóa đồng thời khuyến khích người tiêu dùng thì một số quốc gia khác lại không như vậy. Đối với những nước xuất khẩu dầu mỏ như Ả Rập Xê Út hay Nga, Moody's cho rằng giá dầu thấp sẽ tiếp tục ảnh hưởng đến tăng trưởng kinh tế, trong đó nền kinh tế Nga sẽ tiếp tục suy thoái cho đến năm 2017. Nước xuất khẩu dầu lớn nhất trong Tổ chức Các nước Xuất khẩu Dầu mỏ (OPEC), Ả Rập Xê Út, được dự đoán sẽ tăng chi tiêu để giảm thiểu tác động từ giá dầu thấp, qua đó hỗ trợ nước này duy trì tăng trưởng kinh tế dương.

HOSE 11/02/2015 VNINDEX 581.76 7.24 1.26% 77,500,496 CP 1,301.27 bil VND

Các trụ cột vẫn tiếp tục tăng giá giúp Vn-Index tăng phiên thứ 3 liên tiếp

-Vn-Index tăng 7.24 điểm, một cây nến xanh thân vừa phải giúp chỉ số vượt ngưỡng kháng cự 580 một lần nữa. Khối lượng gia tăng trong phiên hôm nay là tín hiệu khá tích cực sau cảnh báo của nền Invested Hummer hôm qua về khả năng đảo chiều.

'- MACD phiên hôm nay lại tăng song chỉ số dòng tiền MFI phiên hôm nay lại chứng lại cho thấy ngưỡng 580 vẫn là ngưỡng kháng cự mạnh của Vn-Index



HOSE Top 5 theo KLGD

FLC	0.7 (6.9%)	18,268,600
DLG	0 (0.0%)	3,044,040
CTG	0 (0.0%)	2,654,890
HAG	0.7 (3.3%)	2,132,640
BID	0.2 (1.1%)	2,092,460

HOSE Top 5 theo % tăng

AVF	0.1 (10.0%)	664,060
HU3	0.6 (7.0%)	40
KSS	0.3 (7.0%)	345,860
VFG	2.9 (6.9%)	350
HDG	2 (6.9%)	26,550

HOSE Top 5 theo % giảm

HLA	-0.1 (-8.3%)	514,610
ACC	-2.5 (-6.9%)	20
HAS	-0.4 (-6.9%)	510
SII	-1.6 (-6.8%)	60
RIC	-0.8 (-6.7%)	500

HOSE Top 5 Mua ròng NDTNN

MWG	32.2 tỷ	249,260
CTG	18.4 tỷ	998,700
VCB	13.5 tỷ	367,590
BID	13.0 tỷ	723,920
DPM	7.4 tỷ	237,500

HOSE Top 5 Bán ròng NDTNN

HSG	-7.3 tỷ	187,850
DLG	-4.7 tỷ	450,000
EIB	-3.9 tỷ	303,010
CII	-3.0 tỷ	163,090
TRC	-2.5 tỷ	96,100

GD NDTNN	KL Ròng	GT Ròng (tỷ)
HOSE	4,093,390	133.29

Nhận định / Bình luận thị trường

- ▶ Chỉ số VS-Arms HOSE ở mức 0.29 cho thấy các mã tăng giá nhiều hơn các mã giảm giá và bên mua chiếm ưu thế trong phiên hôm nay.
- ▶ Khối lượng giao dịch tăng nhẹ so với phiên hôm qua bởi dòng vốn ngoại khá tích cực trong khi nhà đầu tư trong nước vẫn khá thận trọng
- ▶ Ngành sản xuất tôn thép tăng lớn nhất đạt 3.06%, tiếp đến là chứng khoán tăng 2.6% hơn mức tăng của ngành ngân hàng đạt 1.51%.
- ▶ Đà tăng hôm nay khá đồng đều từ các cổ phiếu Vốn hóa lớn cho đến cổ phiếu vừa và nhỏ cho thấy đà tăng từ các cổ phiếu lớn đã có sức lan tỏa khá tốt
- ▶ Khối ngoại hôm nay tiếp tục mua ròng với giá trị mua ròng đạt hơn 133 tỷ, mua mạnh MWG với giá trị ròng 32.2 tỷ đồng, tiếp đến vẫn là CTG, BID, VCB...

HOSE - Top 10 theo vốn hóa

Mã CK	SLCPLH (triệu)	Giá (000')	Vốn hóa (tỷ)	P/E (lần)	P/B (lần)	ROE	ROA
GAS	1,895.0	78.0	147,810.00	12.9	4.2	33.0%	22.6%
VNM	1,000.1	105.0	105,012.45	17.0	5.2	32.6%	25.0%
VCB	2,665.0	37.1	98,872.25	21.1	2.2	10.5%	0.9%
VIC	1,454.6	48.5	70,545.92	17.7	3.7	21.1%	4.6%
CTG	3,723.4	18.4	68,510.64	12.6	1.3	8.8%	0.8%
MSN	735.8	82.0	60,336.27	471.4	4.2	-0.9%	-0.3%
BID	2,811.2	18.1	50,882.77	11.3	1.6	13.6%	0.8%
BVH	680.5	39.0	26,538.39	20.8	2.2	10.4%	2.2%
HPG	481.9	48.4	23,324.36	7.1	1.9	30.2%	14.7%
STB	1,142.5	18.6	21,250.72	8.4	1.3	14.3%	1.4%

HOSE - Cổ phiếu khuyến nghị theo dõi / mua / bán / nắm giữ

Mã CK	SLCPLH (triệu)	Giá (000')	Vốn hóa (tỷ)	P/E (lần)	P/B (lần)	Giá mục tiêu	Khuyến nghị
BID	2,811.2	18.1	50,882.77	11.3	1.6	NA	TH.DOI
CTG	3,723.4	18.4	68,510.64	12.6	1.3	17.3	GIU
HAG	789.9	22.0	17,377.78	8.9	1.2	29.5	MUA
FPT	343.9	47.5	16,334.98	9.8	2.1	NA	TH.DOI
VCB	2,665.0	37.1	98,872.25	21.1	2.2	19.4	BAN
VNS	56.5	42.6	2,409.01	8.2	1.7	51.5	MUA

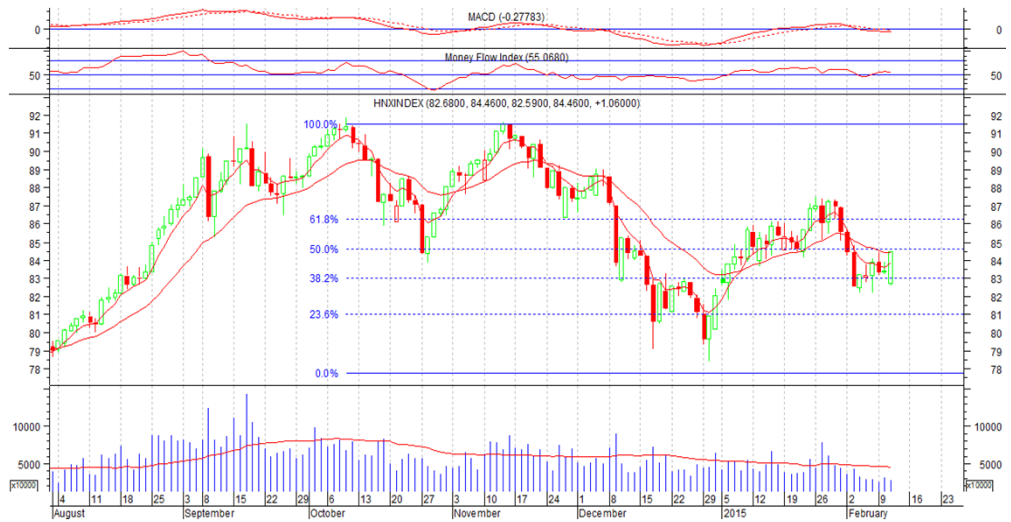
STT	Ma CK	Room NN	% NN	Giao dịch khớp lệnh				Giao dịch thỏa thuận				
				KL Mua	GT Mua	KL Bán	GT Bán	KL Mua	GT Mua	KL Bán	GT Bán	
HOSE Top 25		Mua ròng NDTNN										
1	MWG	2,082,337	0.47%	249,260	32.17	-	-	-	-	-	-	-
2	CTG	41,717,322	0.29%	1,023,700	18.84	25,000	0.46	-	-	-	-	-
3	VCB	241,277,819	0.21%	444,230	16.35	76,640	2.82	-	-	-	-	-
4	BID	823,229,666	0.01%	798,920	14.36	75,000	1.35	-	-	-	-	-
5	DPM	94,049,316	0.24%	239,500	7.49	2,000	0.06	-	-	-	-	-
6	SSI	46,733,109	0.36%	276,790	7.22	3,500	0.09	-	-	-	-	-
7	NCT	11,763,987	0.02%	62,300	6.80	-	-	-	-	-	-	-
8	VIC	188,506,186	0.16%	449,790	21.56	317,020	15.24	-	-	-	-	-
9	GAS	881,120,190	0.03%	63,740	4.96	-	-	-	-	-	-	-
10	BVH	169,330,063	0.24%	128,200	4.99	5,000	0.20	-	-	-	-	-
11	DQC	8,012,373	0.16%	73,000	4.54	-	-	-	-	-	-	-
12	VHC	21,836,148	0.25%	99,060	4.38	-	-	-	-	-	-	-
13	STB	298,312,841	0.06%	217,680	4.01	-	-	-	-	-	-	-
14	DXG	30,875,755	0.18%	213,000	3.76	2,000	0.03	-	-	-	-	-
15	HPG	29,404,308	0.43%	60,210	2.87	-	-	-	-	-	-	-
16	HAG	135,264,280	0.25%	106,720	2.33	3,360	0.07	-	-	-	-	-
17	SBT	42,084,390	0.21%	215,500	2.53	51,720	0.61	-	-	-	-	-
18	PVT	91,349,560	0.13%	142,710	1.89	-	-	-	-	-	-	-
19	HT1	133,687,327	0.07%	89,750	1.81	-	-	-	-	-	-	-
20	IMP	1,442,922	0.44%	39,450	1.89	2,100	0.10	-	-	-	-	-
21	KBC	98,152,893	0.24%	129,910	2.06	20,000	0.32	-	-	-	-	-
22	ITA	240,957,902	0.15%	223,770	1.67	-	-	-	-	-	-	-
23	PPC	105,281,928	0.17%	65,300	1.65	-	-	-	-	-	-	-
24	VNM	15,602	0.49%	15,600	1.61	-	-	30,000	3.30	30,000	3.30	-
25	VSH	50,178,230	0.25%	167,400	2.14	61,550	0.79	100,000	1.28	100,000	1.28	-

HOSE Top 25		Bán ròng NDTNN										
1	HSG	3,435,873	0.46%	112,780	4.40	300,630	11.74	-	-	-	-	-
2	DLG	69,753,154	0.02%	-	-	450,000	4.74	-	-	-	-	-
3	EIB	55,519,022	0.26%	-	-	303,010	3.94	-	-	-	-	-
4	CII	17,247,829	0.34%	200	0.00	163,290	3.04	-	-	-	-	-
5	TRC	9,253,000	0.18%	3,900	0.10	100,000	2.59	-	-	-	-	-
6	CAV	13,762,080	0.01%	4,000	0.15	50,000	1.87	-	-	-	-	-
7	CSM	16,654,283	0.24%	1,500	0.06	28,230	1.13	-	-	-	-	-
8	DHA	5,353,892	0.14%	-	-	60,000	0.86	-	-	-	-	-
9	KDC	56,648,575	0.27%	95,000	4.30	105,350	4.80	-	-	-	-	-
10	PHR	23,868,710	0.20%	-	-	20,000	0.41	-	-	-	-	-
11	SKG	1,184,894	0.43%	170	0.01	7,680	0.35	-	-	-	-	-
12	DVP	13,749,840	0.15%	81,860	3.75	87,760	4.02	-	-	-	-	-
13	PVD	27,751,098	0.40%	125,110	7.40	130,900	7.66	-	-	-	-	-
14	KDH	10	0.49%	-	-	11,000	0.25	-	-	-	-	-
15	BMP	-	0.49%	-	-	2,690	0.21	20,000	1.70	20,000	1.70	-
16	MHC	6,113,271	0.04%	2,000	0.02	15,010	0.18	-	-	-	-	-
17	BMC	4,657,152	0.11%	80	0.00	5,050	0.11	-	-	-	-	-
18	MCG	25,495,315	0.05%	-	-	15,710	0.10	-	-	-	-	-
19	FDC	13,156,181	0.01%	-	-	4,690	0.09	-	-	-	-	-
20	ITC	14,803,402	0.28%	-	-	10,000	0.07	-	-	-	-	-
21	TV1	13,027,681	0.00%	-	-	5,000	0.07	-	-	-	-	-
22	KSH	13,268,620	0.00%	-	-	6,000	0.06	-	-	-	-	-
23	LSS	25,387,373	0.13%	-	-	5,090	0.04	-	-	-	-	-
24	CLL	9,662,200	0.09%	-	-	1,000	0.03	-	-	-	-	-
25	MPC	27,297,460	0.10%	-	-	200	0.02	-	-	-	-	-

HNX 11/02/2015 HNX-Index 84.46 1.06 1.27% 30,493,143 CP 402.36 bil. VND

Chỉ số HNX-Index đã hồi phục thành công trong phiên hôm nay

-Chỉ số HNX-Index tăng 1.06 điểm, một cây nến xanh thân dài không có bóng nến hình thành. Tuy nhiên khối lượng vẫn duy trì ở mức thấp và giảm so với phiên hôm qua.
 '- Chỉ số MFI tiếp tục đi ngang cho thấy dòng tiền đang có sự lưỡng lự. MACD vẫn duy trì dưới đường zero thấy động lực tăng của HNX - Index không lớn.
 '- Đường giá cắt EMA20 cũng là tín hiệu tích cực, song để vượt lên đường EMA cần có sự gia tăng về khối lượng.



HNX Top 5 theo KLGD

KLF	0.3 (2.9%)	6,290,710
FIT	0.4 (2.0%)	3,135,570
SHB	0.1 (1.1%)	2,621,800
PVS	-0.3 (-1.1%)	1,118,230
SCR	0.2 (2.6%)	1,066,220

HNX Top 5 theo % tăng

VC9	0.8 (10.0%)	100
VE1	0.6 (10.0%)	111,300
BKC	1.1 (9.9%)	2,200
HLC	0.9 (9.8%)	1,000
TNG	1.9 (9.7%)	510,240

HNX Top 5 theo % giảm

VNF	-4.5 (-10.0%)	100
SDC	-1.4 (-9.8%)	100
VNC	-2 (-9.5%)	600
VDL	-2.9 (-9.5%)	11,400
VTS	-0.9 (-9.1%)	200

HNX Top 5 Mua ròng NDTNN

SD6	3,4 tỷ	227,200
SD9	1,7 tỷ	114,800
HUT	1,6 tỷ	120,700
IVS	1,6 tỷ	122,700
SHB	1,5 tỷ	167,100

HNX Top 5 Bán ròng NDTNN

PVS	-12,7 tỷ	466,400
LAS	-3,2 tỷ	100,000
PVC	-3,0 tỷ	127,000
BVS	-2,1 tỷ	146,500
BCC	-1,5 tỷ	86,600

GD NDTNN	KL Ròng	GT Ròng (tỷ)
HNX	124,155 -	8.40

Nhận định / Bình luận thị trường

- ▶ Chỉ số VS -Arms HNX hôm nay là 0.33 cho thấy các mã tăng giá nhiều hơn các mã giảm giá và bên mua đang chiếm ưu thế
- ▶ Khối lượng giao dịch trên sàn HNX vẫn tiếp tục duy trì ở mức thấp và giảm so với phiên hôm qua do không có sự dẫn dắt của dòng vốn ngoại như HOSE
- ▶ Khối ngoại hôm nay có phiên bán ròng trên HNX hơn 8 tỷ đồng. Bị bán mạnh ròng mạnh nhất là PVS gần 13 tỷ đồng, tiếp đến là LAS, PVC...
- ▶ Nhóm cổ phiếu chủ chốt duy chỉ còn PVS giảm 300 đồng, PVX tham chiếu, các mã BVS, SHB tăng 100 đồng; ACB, SCR, VND tăng 200 đồng...

HNX - Top 10 theo vốn hóa

Mã CK	SLCPLH (triệu)	Giá (000')	Vốn hóa (tỷ)	P/E (lần)	P/B (lần)	ROE	ROA
ACB	896.3	16.4	14,698.89	26.9	1.2	4.4%	0.3%
PVS	446.7	27.1	12,105.58	7.0	1.3	20.0%	7.0%
SQC	107.3	80.0	8,583.92	67.6	8.6	-11.1%	-8.8%
SHB	886.1	8.9	7,886.14	9.6	0.8	7.7%	0.6%
VCG	441.7	12.6	5,565.55	8.1	1.0	11.8%	2.9%
OCH	200.0	24.7	4,940.00	58.1	2.4	4.1%	2.2%
PVI	225.2	19.2	4,323.04	12.9	0.7	5.1%	1.8%
VNR	131.1	25.0	3,276.90	10.3	1.3	12.8%	5.4%
NTP	56.3	50.7	2,856.40	7.2	2.1	23.4%	14.9%
LAS	77.8	31.7	2,467.27	5.5	1.6	30.3%	16.2%

HNX - Cổ phiếu khuyến nghị theo dõi / mua / bán / nắm giữ

Mã CK	SLCPLH (triệu)	Giá (000')	Vốn hóa (tỷ)	P/E (lần)	P/B (lần)	Giá mục tiêu	Khuyến nghị
PGS	38.0	27.0	1,026.00	7.5	1.1	NA	TH.DOI
ACB	896.3	16.4	14,698.89	26.9	1.2	13.0	BAN
PVS	446.7	27.1	12,105.58	7.0	1.3	NA	TH.DOI
NTP	56.3	50.7	2,856.40	7.2	2.1	NA	TH.DOI
SCR	187.7	8.0	1,501.49	38.5	0.5	NA	TH.DOI
SHB	886.1	8.9	7,886.14	9.6	0.8	NA	TH.DOI

- ▶ **Nguyễn Hữu Quang** **Giám đốc Nghiên cứu & Tư vấn Đầu tư**
quangnh@vietinbanksc.com.vn
- ▶ **Đặng Trần Hải Đăng** **Phó trưởng bộ phận Nghiên cứu & Tư vấn Đầu tư**
dangdth@vietinbanksc.com.vn
- Tư vấn đầu tư
- ▶ **Trịnh Thị Thu Phương** thuphuong@vietinbanksc.com.vn
- Tổng hợp thông tin vĩ mô
- Phân tích kỹ thuật
- Nhận định, bình luận thị trường
- ▶ **Nguyễn Thu Hằng** hangntt@vietinbanksc.com.vn
- Ngân hàng
- Dược phẩm
- Phân bón
- Nước giải khát
- ▶ **Vũ Ánh Nguyệt** nguyetva@vietinbanksc.com.vn
- Cao su
- Thủy sản
- Dệt may
- Mía đường

Bản báo cáo này được chuẩn bị cho mục đích duy nhất là cung cấp thông tin và không nhằm đưa ra bất kỳ đề nghị hay hướng dẫn mua bán chứng khoán cụ thể nào. Các quan điểm và khuyến cáo được trình bày trong bản báo cáo này không tính đến sự khác biệt về mục tiêu, nhu cầu, chiến lược và hoàn cảnh cụ thể của từng nhà đầu tư. Ngoài ra, nhà đầu tư cũng ý thức có thể có các xung đột lợi ích ảnh hưởng đến tính khách quan của bản báo cáo này. Nhà đầu tư nên xem báo cáo này như một nguồn tham khảo khi đưa ra quyết định đầu tư và phải chịu toàn bộ trách nhiệm đối với quyết định đầu tư của chính mình. VietinBankSc tuyệt đối không chịu trách nhiệm đối với toàn bộ hay bất kỳ thiệt hại nào, hay sự kiện bị coi là thiệt hại, đối với việc sử dụng toàn bộ hoặc từng phần thông tin hay ý kiến nào của bản báo cáo này.

Toàn bộ các quan điểm thể hiện trong báo cáo này đều là quan điểm cá nhân của người phân tích. Không có bất kỳ một phần thu nhập nào của người phân tích liên quan trực tiếp hoặc gián tiếp đến các khuyến cáo hay quan điểm cụ thể trong bản báo cáo này.

Thông tin sử dụng trong báo cáo này được VietinBankSc thu thập từ những nguồn mà chúng tôi cho là đáng tin cậy. Tuy nhiên, chúng tôi không đảm bảo rằng những thông tin này là hoàn chỉnh hoặc chính xác. Các quan điểm và ước tính trong đánh giá của chúng tôi có giá trị đến ngày ra báo cáo và có thể thay đổi mà không cần báo cáo trước.

Bản báo cáo này được giữ bản quyền và là tài sản của VietinBankSc. Mọi sự sao chép, chuyển giao hoặc sửa đổi trong bất kỳ trường hợp nào mà không có sự đồng ý của VietinBankSc đều trái luật.

Bản quyền thuộc VietinBankSc, 2013. Vui lòng trích nguồn khi sử dụng các thông tin trong bản báo cáo này.