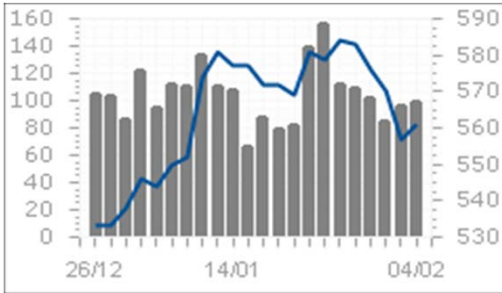


HOSE

04/02/2015

VNINDEX	561.45	3.98	0.71%
KLGD	100,169,716	CP	
GTGD	1,562.31	Tỷ	
GTR NDTNN	-	9.00	Tỷ
CP Tăng giá	103	CP	
CP Giảm giá	106	CP	
CP Đứng giá	95	CP	



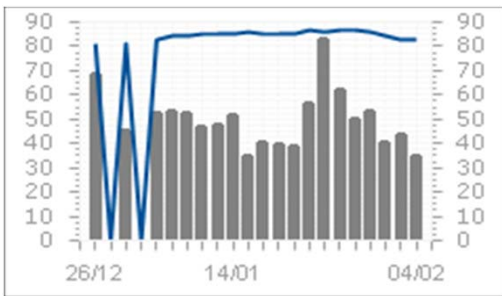
Tâm điểm

- ▶ **Cổ phiếu dầu khí giúp thị trường hồi phục**
- ▶ **Áp lực bán tháo ở các cổ phiếu ngân hàng đã giảm trong phiên hôm nay**
- ▶ **Phân tích kỹ thuật phiên giao dịch 04/02/2015**
- ▶ **Nhận định thị trường ngày 05/02/2015**
- ▶ **Diễn biến vĩ mô Việt Nam**
- ▶ **Kinh tế thế giới**
- ▶ **Tình hình doanh nghiệp**

HNX

04/2/2015

HNXINDEX	83.20	0.63	0.77%
KLGD	35,733,724	CP	
GTGD	432.09	Tỷ	
GTR NDTNN	-	5.75	Tỷ
CP Tăng giá	90	CP	
CP Giảm giá	89	CP	
CP Đứng giá	200	CP	



Thị trường / Ngành

Theo thị trường

	Vốn hóa (tỷ)	P/E	P/B	ROE	ROA
HOSE	1,021,223	13.5	2.6	18.3%	9.4%
HNX	138,201	12.2	1.7	9.6%	4.5%
Toàn bộ thị trường	1,159,424	13.7	2.6	18.1%	9.1%

Theo ngành

Ngành	Vốn hóa (tỷ)	P/E	P/B	ROE	ROA
Nhựa, cao su & sợi	6,610	6.3	0.9	12.6%	8.3%
Sản phẩm hóa dầu, Nông dược &	21,776	8.8	1.4	17.8%	10.7%
Thép và sản phẩm thép	33,395	9.7	1.7	22.7%	10.5%
Khai khoáng	12,390	90.4	6.4	-5.1%	-4.3%
Vật liệu xây dựng & Nội thất	26,658	11.5	1.5	15.5%	8.0%
Xây dựng	32,261	28.4	1.1	2.3%	2.4%
Máy công nghiệp	8,681	8.8	1.3	15.2%	10.4%
Kho bãi, hậu cần và bảo dưỡng	10,263	8.1	1.4	18.7%	13.9%
Lốp xe	8,392	11.0	2.7	24.3%	10.9%
Nuôi trồng nông & hải sản	23,569	17.1	2.0	17.3%	7.4%
Thực phẩm	186,166	23.1	4.4	19.4%	14.8%
Dược phẩm	15,628	12.2	2.6	21.4%	13.8%
Phần mềm	16,470	9.8	2.1	21.7%	8.9%
Sản xuất & phân phối điện	29,359	9.7	1.5	16.1%	7.5%
Phân phối xăng dầu & khí đốt	150,674	12.4	4.0	32.4%	21.9%
Bảo hiểm nhân thọ	23,476	18.7	2.0	10.4%	2.2%
Môi giới chứng khoán	25,147	9.4	1.3	11.8%	8.0%
Ngân hàng	270,375	12.8	1.5	10.3%	0.9%
Bất động sản	154,681	14.7	2.4	18.0%	4.7%
Thiết bị và Dịch vụ Dầu khí	32,333	7.3	1.5	21.8%	9.2%

VN30 & HNX30 INDEX

VN30	588.83	3.36	0.57%
HNX30	158.76	0.05	0.03%

Thống kê thị trường

- ▶ HOSE: Thống kê và nhận định thị trường
- ▶ HNX: Thống kê và nhận định thị trường
- ▶ Tổng hợp chỉ số ngành toàn thị trường

Vui lòng tham khảo điều khoản sử dụng ở trang cuối

VietinBankSc © 2013

VietinBankSc

306 Ba Triệu

Hai Bà Trưng

Hanoi

Vietnam

Tel: (844) 3974 7952

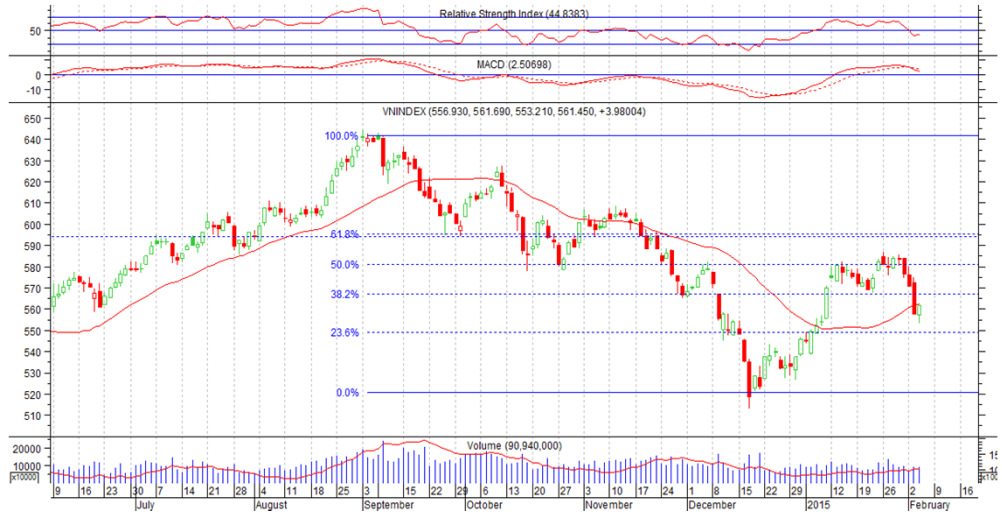
Fax: (844) 3974 1760

www.vietinbanksc.com.vn

HOSE 04/02/2015 VNINDEX 561.45 3.98 0.71% 100,169,716 CP 1,562.31 bil VND

Cổ phiếu dầu khí giúp thị trường hồi phục

Vn-Index hồi phục tăng 3.98 điểm là mức tăng cao nhất trong ngày. Tuy nhiên khối lượng giao dịch sụt giảm nên khả năng phiên hồi phục hôm nay chỉ mang tính kỹ thuật. Đường MACD cắt xuống đường tín hiệu, cùng với việc đường giá cắt xuống MA30 cho thấy tín hiệu bán ra.



HOSE Top 5 theo KLGD

FLC	0.5 (5.0%)	11,826,750
OGC	-0.3 (-5.5%)	10,812,940
BID	-0.3 (-1.9%)	4,557,400
MBB	0.2 (1.5%)	3,785,470
CTG	-0.6 (-3.6%)	3,613,050

HOSE Top 5 theo % tăng

TNT	0.3 (6.8%)	10,110
GTA	1 (6.7%)	10
VNE	0.6 (6.1%)	187,460
VNI	0.2 (6.1%)	10
KSB	1.6 (5.7%)	160

HOSE Top 5 theo % giảm

HLA	-0.1 (-8.3%)	197,350
AVF	-0.1 (-7.1%)	250
SEC	-0.8 (-7.0%)	5,990
RAL	-3.3 (-6.9%)	1,070
LGC	-2.3 (-6.9%)	35,440

HOSE Top 5 Mua ròng NDTNN

VCB	20,8 tỷ	634,420
MWG	10,7 tỷ	87,040
HT1	8,3 tỷ	439,000
DXG	7,8 tỷ	495,740
BVH	7,1 tỷ	199,990

HOSE Top 5 Bán ròng NDTNN

HPG	-17,8 tỷ	390,800
JVC	-9,9 tỷ	400,530
TMP	-8,3 tỷ	320,000
TBC	-8,2 tỷ	316,130
MSN	-7,1 tỷ	88,610

GD NDTNN KL Ròng GT Ròng (tỷ)

HOSE	-494,060	9.00
------	----------	------

Nhận định / Bình luận thị trường

- ▶ Vn-Index vẫn tiếp tục giảm trong phiên sáng do áp lực bán đến từ các cổ phiếu ngành ngân hàng.
- ▶ Tuy nhiên sang phiên chiều, lực cung từ các cổ phiếu ngân hàng giảm dần, đã bán tháo đã ngưng lại khiến Vn-Index dần tăng trở lại.
- ▶ Vn-Index đã tăng trở lại do sự dẫn dắt của các cổ phiếu chủ chốt như GAS, PVD, VNM, MSN, BVH...tuy nhiên giao dịch diễn ra khá chậm và thận trọng
- ▶ Một số cổ phiếu ngân hàng đã có sự phục hồi như STB tăng 700 đồng, EIB tăng 300 đồng, MBB tăng 200 đồng...
- ▶ Khối ngoại bán ròng hơn 9 tỷ trên HOSE, bán mạnh HPG, JVC, TMP, TBC, MSN...mua ròng VCB, MWG, HT1, DXG, BVH....

HOSE - Top 10 theo vốn hóa

Mã CK	SLCPLH (triệu)	Giá (000')	Vốn hóa (tỷ)	P/E (lần)	P/B (lần)	ROE	ROA
GAS	1,895.0	78.5	148,757.50	12.6	4.1	33.0%	22.6%
VNM	1,000.1	103.0	103,012.22	16.6	5.1	32.6%	25.0%
VCB	2,665.0	33.1	88,212.17	19.3	2.1	10.5%	0.9%
VIC	1,454.6	46.9	68,218.63	17.6	3.6	21.1%	4.6%
CTG	3,723.4	16.2	60,319.15	11.5	1.2	8.8%	0.8%
MSN	735.8	81.5	59,968.36	468.5	4.2	-0.9%	-0.3%
BID	2,811.2	15.7	44,135.88	10.1	1.4	13.6%	0.8%
BVH	680.5	36.0	24,496.97	18.7	2.0	10.4%	2.2%
HPG	481.9	45.2	21,782.25	7.1	2.0	30.2%	14.7%
STB	1,142.5	17.9	20,450.96	8.0	1.2	14.3%	1.4%

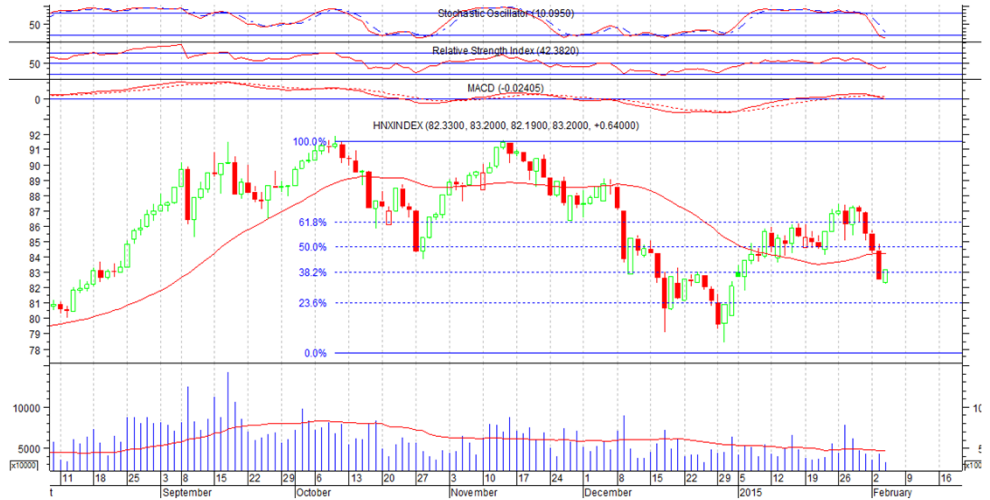
HOSE - Cổ phiếu khuyến nghị theo dõi / mua / bán / nắm giữ

Mã CK	SLCPLH (triệu)	Giá (000')	Vốn hóa (tỷ)	P/E (lần)	P/B (lần)	Giá mục tiêu	Khuyến nghị
HAG	789.9	20.9	16,508.90	8.8	1.1	29.5	MUA
CTG	3,723.4	16.2	60,319.15	11.5	1.2	17.3	GIU
MWG	112.0	123.0	13,770.28	50.2	5.8	128.0	GIU
VNS	56.5	42.4	2,397.70	8.1	1.7	51.5	MUA
VHC	92.4	41.4	3,825.52	9.5	1.4	52.5	MUA
MBB	1,159.4	13.5	15,651.82	6.6	0.9	18.3	MUA

HNX 04/02/2015 HNX-Index 83.20 0.63 0.77% 35,733,724 CP 432.09 bil. VND

Cổ phiếu dầu khí giúp thị trường hồi phục

Chỉ số HNX phiên hôm nay cũng phục hồi 0.63 điểm song thanh khoản sụt giảm khá mạnh, gần 30% so với phiên hôm qua cho thấy phiên hồi hôm nay mang tính kỹ thuật. Khả năng giảm trong ngắn hạn vẫn còn. Đường MACD đã cắt xuống đường zero, đường giá cắt xuống MA30 cho tín hiệu bán. Đặc biệt chỉ số Stochastic Oscillator tiếp tục giảm còn 10 điểm vào sâu trong vùng quá bán.



HNX Top 5 theo KLGD

KLF	0.2 (2.0%)	4,430,900
SCR	0.1 (1.3%)	4,359,900
SHB	0.2 (2.4%)	4,224,300
PVC	0.8 (3.4%)	1,564,510
PVX	0.1 (2.3%)	1,200,940

HNX Top 5 theo % tăng

VFR	1.4 (10.0%)	85,200
HDA	1 (9.9%)	1,300
SIC	0.8 (9.9%)	800
NHC	2.3 (9.8%)	100
VNT	3.9 (9.8%)	200

HNX Top 5 theo % giảm

NDF	-1.1 (-9.6%)	210,300
KSQ	-0.9 (-9.5%)	12,900
PPG	-0.3 (-9.4%)	100
TV3	-2.7 (-9.1%)	5,580
BSC	-0.7 (-8.8%)	12,800

HNX Top 5 Mua ròng NDTNN

SHB	3,6 tỷ	422,900
CVT	2,4 tỷ	98,800
IVS	2,1 tỷ	145,200
NDN	1,6 tỷ	91,400
VND	1,1 tỷ	97,100

HNX Top 5 Bán ròng NDTNN

PVS	-6,6 tỷ	236,000
LAS	-1,6 tỷ	49,100
VCG	-0,2 tỷ	14,800
VIX	-0,1 tỷ	4,500
TNG	-0,1 tỷ	6,080

GD NDTNN	KL Ròng	GT Ròng (tỷ)
HNX	821,620	5.75

Nhận định / Bình luận thị trường

- ▶ HNX cũng phục hồi thành công trong phiên hôm nay, tuy nhiên thanh khoản sụt giảm khá mạnh, chỉ đạt hơn 35,7 triệu đơn vị, giá trị giao dịch là 432,09 tỷ đồng.
- ▶ Việc giá dầu thế giới leo dốc đã tác động mạnh lên các mã dầu khí khiến nhóm này hồi phục tốt, nhiều mã ghi điểm mạnh từ sớm như: PVC, PVE, PVS, PVX...
- ▶ Dẫn đầu thanh khoản nhưng KLF chỉ khớp thành công hơn 4,4 triệu đơn vị, SCR theo sát đứng thứ hai đạt gần 4,4 triệu. Tiếp đến là SHB, PVC, PVX...
- ▶ Khối ngoại mua ròng gần 6 tỷ trên HNX, mua nhiều nhất ở các mã SHB, CVT, IVS...bán ròng PVS, LAS...

HNX - Top 10 theo vốn hóa

Mã CK	SLCPLH (triệu)	Giá (000')	Vốn hóa (tỷ)	P/E (lần)	P/B (lần)	ROE	ROA
ACB	896.3	16.1	14,430.01	26.4	1.2	4.4%	0.3%
PVS	446.7	27.9	12,462.94	7.5	1.4	19.6%	6.6%
SQC	107.3	80.0	8,583.92	67.6	8.6	-11.1%	-8.8%
SHB	886.1	8.5	7,531.71	9.1	0.7	7.7%	0.6%
VCG	441.7	11.9	5,256.36	8.0	0.9	11.8%	2.9%
OCH	200.0	24.7	4,940.00	58.1	2.4	4.1%	2.2%
PVI	225.2	19.3	4,345.55	13.5	0.7	5.1%	1.8%
VNR	131.1	23.0	3,014.75	9.2	1.1	12.8%	5.4%
NTP	56.3	50.0	2,816.96	7.1	2.1	23.4%	14.9%
LAS	77.8	32.3	2,513.97	5.7	1.7	30.3%	16.2%

HNX - Cổ phiếu khuyến nghị theo dõi / mua / bán / nắm giữ

Mã CK	SLCPLH (triệu)	Giá (000')	Vốn hóa (tỷ)	P/E (lần)	P/B (lần)	Giá mục tiêu	Khuyến nghị
ACB	896.3	16.1	14,430.01	26.4	1.2	13.0	BAN
SHB	886.1	8.5	7,531.71	9.1	0.7	NA	TH.DOI
VCG	441.7	11.9	5,256.36	8.0	0.9	NA	TH.DOI
NTP	56.3	50.0	2,816.96	7.1	2.1	NA	TH.DOI
PVC	50.0	24.6	1,230.00	6.0	1.3	NA	TH.DOI
PVS	446.7	27.9	12,462.94	7.5	1.4	NA	TH.DOI

Nhận định VietinbankSc

Nhận định thị trường: Phiên tăng điểm trên 2 sàn hôm nay chỉ mang tính kỹ thuật. Khả năng thị trường vẫn còn giảm trong ngắn hạn.

Chiến lược đầu tư: Có thể xem xét mua vào nếu chỉ số rơi xuống lại các vùng hỗ trợ mạnh của HNX vùng 80-81, VNINDEX là 545-550 rồi bật trở lại. Hoặc bán ra nếu chỉ số tiếp tục tăng nhưng khối lượng không gia tăng.

► **Diễn biến vĩ mô**

Tin trong nước

Việt Nam xuất siêu 1,93 tỷ USD sang Australia Theo số liệu thống kê của Tổng cục Hải quan, năm 2014 kim ngạch xuất khẩu của Việt Nam sang Australia đạt 3,99 tỷ USD, tăng 13,7% so với năm 2013. Trong đó dầu thô vẫn là mặt hàng xuất khẩu chủ lực, chiếm 46% tổng kim ngạch xuất khẩu. Kim ngạch nhập khẩu của Việt Nam từ Australia đạt 2,06 tỷ USD, tăng 29,7% (tương đương 471 triệu USD) so với năm 2013. Lúa mì tiếp tục là mặt hàng xuất khẩu hàng đầu của Australia sang Việt Nam.

Tin thế giới

PMI sản xuất của Nga xuống thấp nhất 5 năm rưỡi: Theo số liệu của HSBC/Markit Economics, chỉ số PMI sản xuất của Nga giảm xuống 47,6 điểm trong tháng 1, ghi nhận mức thấp nhất kể từ tháng 6/2009. Hoạt động kinh tế tại Nga ngày càng cho thấy những dấu hiệu suy yếu rõ rệt. Đáng chú ý hơn, áp lực giá dầu ra và giá dầu vào tại Nga vẫn tiếp tục tăng cao do đà lao dốc của ruble. Kinh tế Nga rất có thể sẽ rơi vào trạng thái mất cân bằng khi giá cả tăng cao nhưng nhu cầu tiêu dùng lại suy giảm.

Cán cân vốn của Trung Quốc năm quý 4/2014 thâm hụt lớn nhất kể từ năm 1998: Trung Quốc đã ghi nhận thâm hụt lớn nhất trong cán cân vốn kể từ năm 1998 trong bối cảnh các công ty của nền kinh tế lớn thứ hai thế giới tăng cường đầu tư ra nước ngoài. Gần đây, Ngân hàng Trung ương Trung Quốc phải hủy các buổi đấu giá ngoại tệ do dự trữ ngoại hối của Trung Quốc giảm mạnh trong quý IV/2014.

Hoạt động doanh nghiệp

Tổng công ty Đầu tư và kinh doanh vốn nhà nước (SCIC) vừa công bố kết quả kinh doanh năm 2014 và kế hoạch năm 2015. Theo đó, năm 2014, các chỉ tiêu kinh doanh của SCIC đều vượt kế hoạch và đạt mức tăng trưởng cao so với năm 2013: LNTT đạt 5.645 tỷ đồng, vượt 17% kế hoạch và tăng 11% so với năm 2013; LNST của Tổng công ty đạt 5.194 tỷ đồng, vượt 15% kế hoạch và tăng 14% so với năm 2014. Theo tính toán, tỷ suất lợi nhuận trên vốn chủ sở hữu (ROE) của SCIC năm 2014 đạt khoảng 19,7%, trong khi con số năm 2013 là 14,3%.

Sacomreal đặt kế hoạch lợi nhuận 2015 tăng trưởng 10% so với năm trước Năm 2014, doanh thu của Sacomreal đạt 692.8 tỷ đồng, tương đương 114% so kế hoạch năm. Lợi nhuận của công ty cũng vượt 10% kế hoạch năm, ước đạt 62 tỷ đồng. Sacomreal cho biết kết quả này chủ yếu đến từ Dự án Belleza, Carillon đã bán hết và đạt kế hoạch đề ra. Các dự án khác như Jamona City hay hoạt động môi giới sản phẩm bên ngoài cũng có những chuyển biến khả quan.



Công ty Cổ phần Chứng khoán Ngân hàng Công thương (VietinbankSC) là một công ty chứng khoán được cấp phép với đầy đủ các chức năng nghiệp vụ, có số vốn điều lệ là 800 tỷ đồng, tương đương 40 triệu đô la.

VietinbankSC được niêm yết trên sàn GDCK Hà Nội (HNX) với mã giao dịch "CTS"

Liên hệ

306 Bà Triệu, Hai Bà Trưng, Hà Nội

T +84 4 3974 7952

F +84 4 3094 7572

W www.vietinbanksc.com.vn

Lưu ý sử dụng

Báo cáo này được cung cấp bởi Công ty Cổ phần Chứng khoán Ngân hàng Công thương (VietinbankSC), và được sử dụng chủ yếu cho khách hàng của Công ty, tuân theo nghiêm ngặt các điều khoản sử dụng. VietinbankSC không có bất kỳ cam kết cá nhân nào về tính đầy đủ và chính xác của dữ liệu hay thông tin có trong báo cáo này. Công ty từ chối trách nhiệm cũng như phủ nhận tất cả trách nhiệm pháp lý (ngoại trừ những trách nhiệm không thể phủ nhận theo luật pháp) đối với bất kỳ tổn thất hay thiệt hại nào được gây ra hoặc phát sinh với bất cứ cá nhân nào, bắt nguồn từ việc sử dụng hoặc tin tưởng vào

số liệu và thông tin trong báo cáo. Bản quyền báo cáo thuộc sở hữu của VietinbankSC. Báo cáo được cung cấp dựa trên cơ sở người dùng đồng ý không sao chép các tài liệu, thông tin trong báo cáo để sử dụng với mục đích riêng. Trong trường hợp người sử dụng sử dụng hoạt trích dẫn tài liệu thông tin trong báo cáo này trong các giấy tờ, báo cáo, hay ý kiến để chuẩn bị cho bất kỳ ai khác, người sử dụng phải đồng ý trích dẫn nguồn tài liệu là từ VietinbankSC.

Copyright 2013 VietinbankSC