

Bluechips níu giữ sắc xanh cho 2 sàn.

Sắc xanh vẫn giữ được trên cả 2 sàn cho đến khi đóng cửa phiên giao dịch. Nhóm cổ phiếu Bluechips vẫn là động lực chính. Thanh khoản chưa có sự đột phá, nhưng đang duy trì ở mức ổn định trong giai đoạn gần đây. Điều này phần nào cho thấy mốc hỗ trợ MA200 tỏ ra khá vững và không dễ để chỉ số 2 sàn xuyên thủng một cách dễ dàng.

HOSE: Tiếp đà hồi phục đã có từ phiên hôm qua, thị trường mở cửa phiên sáng nay vẫn duy trì được đà hưng phấn đó. VN-Index nhanh chóng tăng điểm, tiệm cận ngưỡng 480 điểm. Tuy vậy thì thanh khoản lại không hề có dấu hiệu cải thiện, lực bán tăng nhanh hơn so với lực mua, khiến cho VN-Index phải thu hẹp đà tăng về cuối phiên sáng. Đầu phiên giao dịch buổi chiều, có đội chút lo ngại đã xuất hiện, nhiều mã vốn hóa lớn quay đầu giảm điểm, nhưng lực mua chờ sẵn ở các bước giá thấp phía dưới đủ lớn, đặc biệt là các mã Bluechips đã giúp chỉ số trụ vững và hồi phục về cuối phiên. Khối ngoại phiên hôm nay cũng đã quay trở lại mua ròng với giá trị hơn 41 tỷ đồng. Chốt phiên, VN-Index đạt 476,40 điểm, tăng 1,87 điểm (+0,39%), KLGĐ đạt 33,6 triệu đơn vị.

HNX: Diễn biến sàn hôm nay của sàn Hà Nội cũng không khác gì so với sàn HOSE, sau những phút hưng phấn ở đầu phiên, chỉ số này đuối dần về cuối phiên sáng và đầu phiên chiều. Sự hồi phục của nhóm cổ phiếu chủ chốt sàn này như ACB, PVS, SCR...lúc đóng cửa cũng giúp cho HNX-Index đóng cửa tăng 0,15 điểm (+0,24%) tại 60,19 điểm, KLGĐ đạt 15,7 triệu đơn vị.

Tin nổi bật

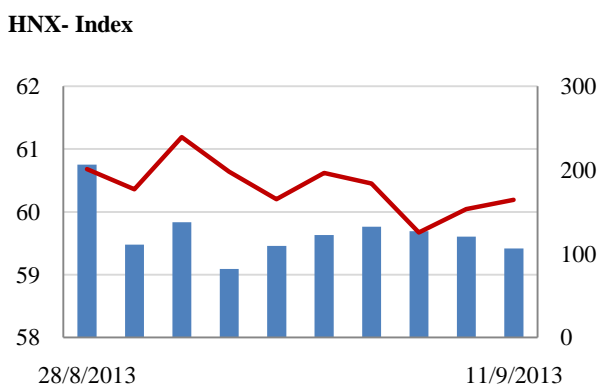
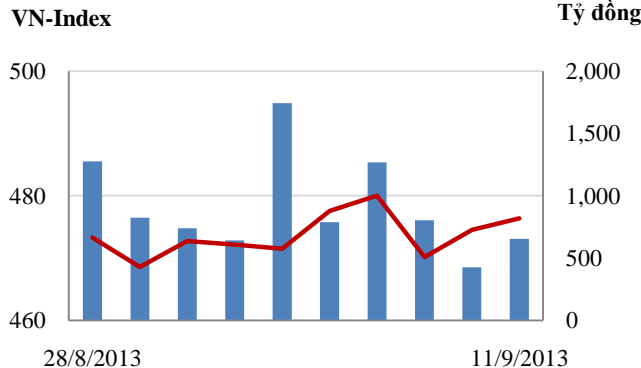
- NHNN vừa có thông tư 20/2013/TT – NHNN, có hiệu lực từ ngày 15/9/2013, quy định về cho vay tái cấp vốn trên cơ sở trái phiếu đặc biệt của công ty VAMC. Điều kiện để được tái cấp vốn là tổ chức tín dụng không bị đặt vào tình trạng kiểm soát đặc biệt, sở hữu hợp pháp trái phiếu VAMC, trích lập dự phòng rủi ro đối với trái phiếu này. Mức tái cấp vốn đối với tổ chức tín dụng trên cơ sở mệnh giá trái phiếu đặc biệt do thống đốc quyết định.

- Theo Reuters, Làn sóng bán tháo tài sản tại các nước mới nổi ở châu Á đã xuất hiện từ vài tháng nay và chưa có dấu hiệu hạ nhiệt, nguyên nhân là do kế hoạch cắt giảm quy mô chương trình kích thích kinh tế của Cục Dự trữ Liên bang Mỹ. Số liệu từ EPFR Global cho thấy, kể từ tháng 5 đến nay, nhà đầu tư đã rút hơn 47 tỷ USD khỏi các quỹ đầu tư vào cổ phiếu và trái phiếu thị trường mới nổi

CHỈ SỐ CHÍNH

	Tăng / Giảm		Khối lượng			Số lượng cổ phiếu		
	Điểm	%	KL	%	GDTT	Tăng	Giảm	Đứng
VN-Index	476.4	1.9	33.6	16.7%	2.9	108	83	115
HNX-Index	60.2	0.2	15.7	-15.3%	3.4	90	69	227
VN30	531.9	1.7	12.2	31.1%	0.8	15	8	7
19 CP vốn hóa lớn nhất	375.0	1.5	7.7	29.4%	1.0	5	13	1
30 CP vốn hóa trung bình	162.0	1.0	20.3	4.6%	1.9	7	14	7
40 CP vốn hóa nhỏ	153.4	-0.2	4.6	-8.6%	0.0	5	24	10
Ngân hàng	242.2	0.6	12.3	-20.6%	3.7	4	7	6
Bất động sản (trừ VIC)	180.2	1.3	10.4	15.0%	0.5	17	26	16
Thực phẩm (trừ MSN)	588.8	-11.4	1.8	-1.3%	0.0	11	5	12

Giao dịch 10 phiên gần nhất



THẾ GIỚI

	Chỉ số	Tăng / Giảm điểm	%
Nhật: Nikkei 225	14,425	1.7	0.0%
Hong Kong: Hang Seng	22,937	-39.5	-0.2%

CHỈ SỐ VĨ MÔ

	Tháng 7	Tháng 8	Lũy kế
Tăng trưởng GDP (yoy)	0.27%	0.83%	
Lạm phát so hàng tháng	7.29%	7.50%	6.90%
Lạm phát so với cùng kỳ (năm)	7.00%	4.40%	5.30%
Chi số công nghiệp (% yoy)	11,200	11,500	84,800
Xuất khẩu (triệu \$)	11,000	11,800	85,400
Nhập khẩu (triệu \$)	200	- 300	- 600
Thâm hụt thương mại (triệu \$)	1,437	717	12,627
FDI cam kết (triệu \$)	950	910	6,650
FDI giải ngân (triệu \$)			

(Nguồn: Tổng cục Thống kê)

PHÂN TÍCH KỸ THUẬT- HOSE

VNINDEX tăng 1.87 điểm (+ 0.39%) lên 476.40 điểm. KLGĐ ở mức thấp đạt 30triệu cổ phiếu tăng 10% so với KLGĐ phiên trước. Thị trường tăng nhẹ gần như trong cả phiên giao dịch nhưng lực mua vào vẫn khá dè dặt.

Khối ngoại tăng lượng giao dịch lên khi mua vào 126 tỷ đồng và bán ra 85 tỷ đồng, đáng chú ý là VNM thỏa thuận nội khối 35 tỷ đồng. Giao dịch trên sàn, DPM, VIC, HPG được mua vào mạnh trong khi lượng bán ra chủ yếu là DPR, BVH và VCB. Việc khối ngoại mua ròng trở lại trong những phiên gần đây làm giảm đi khả năng tiếp tục giảm điểm của thị trường.

Trên biểu đồ kỹ thuật, VNINDEX tăng nhẹ với một cây nến Doji cho thấy tâm lý nhà đầu tư đang khá lưỡng lự. VNINDEX đã lên trên đường MA10 nhưng chủ yếu do MA10 vẫn trong đà giảm mạnh trước đó vì vậy tín hiệu này chưa khẳng định thị trường sẽ tăng điểm. Hai đường MA10 và MA20 vẫn trong xu thế giảm xuống và chưa có dấu hiệu dừng lại. Thị trường tăng điểm nhưng KLGĐ vẫn ở mức thấp cho thấy dòng tiền vẫn thận trọng trước khả năng có thể tăng của thị trường. Các chỉ báo MACD và RMO đã có dấu hiệu hồi phục và có xu hướng cắt đường tín hiệu của nó từ dưới lên, đây là tín hiệu tích cực. Hiện VNINDEX đang ở khá sát vùng hỗ trợ 468 điểm, nếu không có thông tin xấu đủ lớn thì khả năng thủng ngưỡng hỗ trợ này là khó. Chúng tôi nhận định trong ngắn hạn VNINDEX sẽ diễn biến theo xu thế lình xình trong biên độ 468 - 485 điểm.

Khuyến nghị: Nhà đầu tư chỉ xem xét mua vào một phần nếu thị trường tăng và thanh khoản tăng lên. Trường hợp thị trường tiếp tục giảm điểm VNINDEX xuống dưới ngưỡng hỗ trợ 468 điểm thì nên bán ra giảm tỷ

XU HƯỚNG THỊ TRƯỜNG

Ngắn hạn	Trung tính
Trung hạn	Trung tính
Dài hạn	Tăng điểm

CÁC NGƯỠNG KHÁNG CỰ VÀ HỖ TRỢ

Kháng cự 1	485
Kháng cự 2	510
Vùng hỗ trợ 1	468
Vùng hỗ trợ 2	440

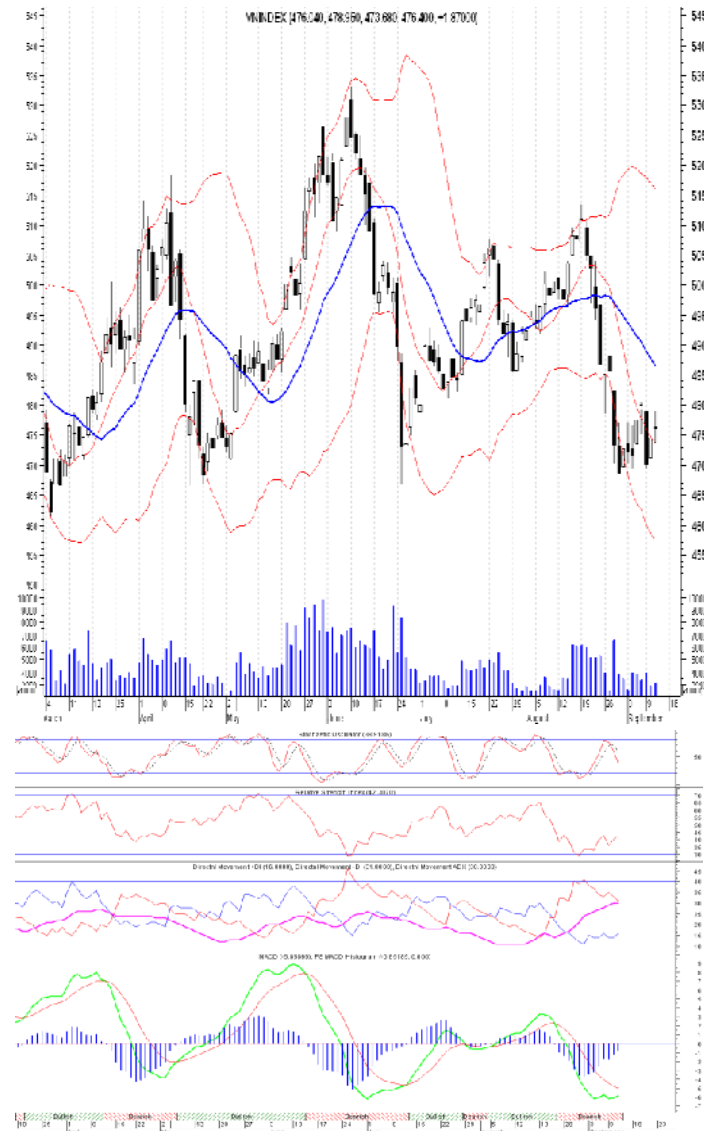
THÔNG TIN CẬP NHẬT TRÊN SÀN

- **PPC:** Báo cáo bán niên soát xét 2013 của PPC cho biết hiện công ty này đang sở hữu 21,49% vốn điều lệ của Công ty liên kết là CTCP Nhiệt điện Hải Phòng, giá trị sổ sách của khoản đầu tư đạt 1.162 tỷ đồng. Trong thời gian tới, PPC quyết định mua thêm 15 triệu cổ phiếu của CTCP Nhiệt điện Hải Phòng do Công ty tài chính Cổ phần điện lực (EVN Finance) sở hữu với giá 11.500 đồng/cổ phần

- **FPT:** Ông Trương Đình Anh - thành viên HĐQT đăng ký bán 1.157.117 cổ phiếu.

- **CII:** Ông Lê Quốc Bình - tổng Giám đốc đăng ký mua 1,5 triệu cổ phiếu để nâng lượng cổ phiếu nắm giữ từ 1 triệu đơn vị (0,89%) lên 2,5 triệu (2,22%). Trước đó hồi tháng 5 và 6 năm nay, ông Lê Quốc Bình đã bán ra tổng cộng 2 triệu cổ phiếu khi thị giá CII đang ở mức từ 19-21.000 đồng/CP.

- **PAN:** ĐHCĐ thông qua phương án phát hành riêng lẻ tối đa 20,3 triệu CP giá tối thiểu 32.000 đồng/CP



GIAO DỊCH CỦA KHỐI NGOẠI

Khối ngoại mua ròng 41,3 tỷ đồng

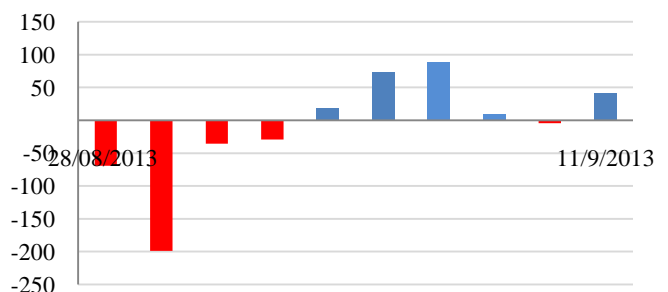
- Tổng mua 126,4 tỷ đồng

Chủ yếu: DPM (13,5 tỷ), VIC (9,3 tỷ), HPG (8,8 tỷ)

- Tổng bán 85,1 tỷ đồng

Chủ yếu: DPR (11,7 tỷ), BVH (4 tỷ), PVD (2,4 tỷ)

Mua/bán ròng của khối ngoại (tỷ đồng)



PHÂN TÍCH KỸ THUẬT- HNX

HNXINDEX tăng 0.15 điểm (+ 0.24%) lên 60.19 điểm. KLGD ở mức thấp đạt 12 triệu cổ phiếu giảm 33% so với KLGD phiên trước, nguyên nhân là do phiên hôm nay không có sự đột biến về KLGD của NVB. Thị trường tăng nhẹ gần như trong cả phiên giao dịch nhưng lực mua vào vẫn khá dè dặt.

Khối ngoại mua vào 4.7 tỷ đồng và bán ra 2.4 tỷ đồng. PVS, PVC và DBC được mua vào nhiều trong khi họ bán ra HNM và HUT.

Trên biểu đồ kỹ thuật, HNXINDEX hình thành cây nến trắng tiếp theo và đang tiến gần lên MA10. Đường MA10 và MA20 vẫn đang trong xu thế giảm xuống cho thấy xu thế chủ đạo vẫn đang là giảm điểm. KLGD vẫn ở mức thấp và chưa có dấu hiệu sẽ cải thiện cho thấy dòng tiền chủ yếu đứng ngoài. Trong ngắn hạn dự báo HNXINDEX sẽ tiếp tục biến động trong biên độ 59.5 – 61.5 điểm.

Khuyến nghị: Nhà đầu tư thận trọng nên đứng ngoài quan sát chờ tín hiệu tăng chắc chắn mới xem xét tham gia.

XU HƯỚNG THỊ TRƯỜNG

Ngắn hạn	Giảm điểm
Trung hạn	Trung tính
Dài hạn	Tăng điểm

CÁC NGƯỠNG KHÁNG CỰ VÀ HỖ TRỢ

Kháng cự 1	63.5
Kháng cự 2	67.0
Vùng hỗ trợ 1	59.5
Vùng hỗ trợ 2	57.5

THÔNG TIN CẬP NHẬT TRÊN SÀN

- **VHL:** Ngày 23/9/2013 là ngày ĐKCC nhận tạm ứng cổ tức đợt 1 năm 2013 bằng tiền mặt 10%. Thời gian thực hiện 10/10/2013.

- **PVS:** Theo báo cáo 6 tháng có soát xét, PVS lãi ròng 593 tỷ đồng, trong đó 542,2 tỷ đồng là khoản lợi nhuận dành cho cổ đông công ty mẹ, tăng 55,6 tỷ đồng so với báo cáo trước soát xét. Với kết quả này, sau 6 tháng PVS đã hoàn thành 75% kế hoạch lợi nhuận cả năm.

- **NVB:** CTCP Năng lượng Sài Gòn - Bình Định đăng ký bán 16 triệu CP. Số lượng cổ phiếu nắm giữ trước khi thực hiện giao dịch: 29.790.550 CP (tỷ lệ 10,01%). Ngày dự kiến bắt đầu giao dịch: 11/09/2013. Ngày dự kiến kết thúc giao dịch: 09/10/2013.

- **HBE:** 6 tháng đầu năm 2013, doanh thu đạt 6,7 tỷ đồng, lợi nhuận gộp là 103 triệu đồng lần lượt giảm 68% và 95% so với cùng kỳ 2012. Kết quả bán niên 2013, công ty lỗ 513 triệu đồng cao so với con số 223 triệu đồng 6 tháng năm 2012.



GIAO DỊCH CỦA KHỐI NGOẠI

Khối ngoại mua ròng 2,3 tỷ đồng

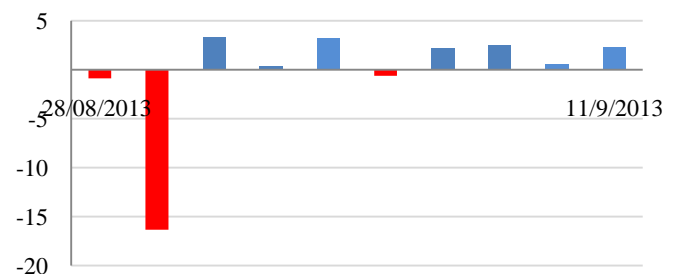
- Tổng mua: 4,7 tỷ đồng

Chủ yếu: PVS (1,4 tỷ), API (1 tỷ), DBC (0,7 tỷ)

- Tổng bán: 2,4 tỷ đồng

Chủ yếu: HNM (1,5 tỷ), HUT (0,6 tỷ), SDT (0,1 tỷ)

Mua/bán ròng của khối ngoại (tỷ đồng)



LỊCH TRẢ CỔ TỨC TIỀN MẶT TRÊN 2 SÀN

Ngày ĐKCC	Mã CK	Ngày thực hiện	Tỷ lệ cổ tức	Thị giá	Cổ tức/Thị giá	Sàn	Cổ tức năm
9/30/2013	SJE	10/30/2013	15.0%	13,200	11.4%	HNX	2012
9/23./2013	VHL	10/10/2013	10.0%	13,800	7.2%	HNX	2013
9/20/2013	TH1	10/31/2013	6.0%	28,500	2.1%	HNX	2012
9/20/2013	D2D	10/4/2013	10.0%	18,000	5.6%	HOSE	2013
9/20/2013	VNL	10/4/2013	7.0%	14,600	4.8%	HOSE	2013
9/20/2013	TNA	10/15/2013	10.0%	21,000	4.8%	HOSE	2013
9/20/2013	CII	10/30/2013	4.0%	17,000	2.4%	HOSE	2012
9/20/2013	SFN	10/9/2013	9.0%	11,600	7.8%	HNX	2012, 2013
9/20/2013	DAE	10/9/2013	9.0%	12,500	7.2%	HNX	2013
9/17/2013	SSC	10/7/2013	10.0%	41,000	2.4%	HOSE	2012
9/17/2013	HTL	9/27/2013	5.0%	11,500	4.3%	HOSE	2013
9/17/2013	GDT	10/3/2013	10.0%	18,500	5.4%	HOSE	2013
9/16/2013	DZM	9/30/2013	5.0%	3,900	12.8%	HNX	2011
9/12/2013	VC3	10/1/2013	5.0%	12,000	4.2%	HNX	2012

HOSE

HNX

5CP TĂNG giá nhiều nhất			5CP GIẢM giá nhiều nhất			5CP TĂNG giá nhiều nhất			5CP GIẢM giá nhiều nhất		
Mã CK	Giá	Thay đổi	Mã CK	Giá	Thay đổi	Mã CK	Giá	Thay đổi	Mã CK	Giá	Thay đổi
VTF	15.6	6.85%	PXM	0.6	-14.29%	SHN	0.7	16.67%	HHL	0.5	-16.67%
KSH	4.7	6.82%	ICF	2.7	-6.90%	VBH	17.6	10.00%	GGG	0.7	-12.50%
GIL	22.2	6.73%	HHS	28.5	-6.86%	TPH	7.7	10.00%	YBC	7.4	-9.76%
TNT	1.6	6.67%	CMG	4.1	-6.82%	VNN	4.4	10.00%	PHH	3.7	-9.76%
NAV	6.5	6.56%	PVF	5.5	-6.78%	FDT	40.8	9.97%	TV2	12.2	-9.63%
<i>(Nghìn VND)</i>			<i>(Nghìn VND)</i>			<i>(Nghìn VND)</i>			<i>(Nghìn VND)</i>		

5CP có KLKL nhiều nhất			5CP có GTGD nhiều nhất			5CP có KLKL nhiều nhất			5CP có GTGD nhiều nhất		
Mã CK	Thay đổi	KL	Mã CK	Thay đổi	Giá trị	Mã CK	Thay đổi	KL	Mã CK	Thay đổi	Giá trị
HAR	-4.41%	1,798.9	VNM	0.00%	20.0	SHB	-1.56%	2,186.6	SHB	-1.56%	14.0
FLC	2.27%	1,789.6	REE	1.24%	26.7	SCR	1.85%	1,659.9	SCR	1.85%	9.1
ITA	1.85%	1,670.4	GAS	0.77%	26.3	PVX	0.00%	1,448.4	NVB	-1.39%	0.0
PVF	-6.78%	1,608.2	PPC	2.50%	20.5	NVB	-1.39%	700.0	FIT	-1.28%	8.0
PVT	0.00%	1,553.8	HPG	3.15%	20.2	FIT	-1.28%	518.6	PGS	0.49%	7.2
<i>(Đơn vị: Nghìn CP)</i>			<i>(Đơn vị: tỷ VND)</i>			<i>(Đơn vị: Nghìn CP)</i>			<i>(Đơn vị: tỷ VND)</i>		

5CP NĐTNN mua nhiều nhất			5CP NĐTNN bán nhiều nhất			5CP NĐTNN mua nhiều nhất			5CP NĐTNN bán nhiều nhất		
Mã CK	Thay đổi	KL	Mã CK	Thay đổi	KL	Mã CK	Thay đổi	KL	Mã CK	Thay đổi	KL
GAS	2.54%	237.2	PVT	5.56%	958.7	VND	1.05%	980.0	KLS	-1.09%	1,049.600
DPM	2.92%	172.1	GMD	0.32%	719.0	PVX	-1.75%	107.9	PVS	-1.10%	92.6
PVD	1.42%	127.8	PVF	0.00%	707.8	VCG	1.61%	76.7	PVC	-1.68%	13.5
KHP	6.56%	75.9	HAG	0.44%	640.8	WSS	9.52%	30.0	KHL	0.00%	5.2
FCN	0.00%	60.4	IJC	-1.06%	492.3	PMC	-1.57%	27.2	DHP	5.48%	5.0
<i>(Đơn vị: nghìn CP)</i>			<i>(Đơn vị: nghìn CP)</i>			<i>(Đơn vị: nghìn CP)</i>			<i>(Đơn vị: nghìn CP)</i>		

Ghi chú: % thay đổi giá = (giá cao nhất trong phiên - giá thấp nhất trong phiên)/ giá tham chiếu

KHUYẾN CÁO

Báo cáo này được phát hành bởi VietinBankSc. Các thông tin, nhận định trong báo cáo đều dựa trên các nguồn thông tin có sẵn, đã công bố ra công chúng được xem là đáng tin cậy và hợp pháp. Tuy nhiên, VietinBankSc không đảm bảo tính đầy đủ, chính xác của các thông tin này. Nhà đầu tư sử dụng báo cáo cần lưu ý các nhận định, dự báo trong báo cáo mang tính chủ quan của người viết. Nhà đầu tư tự chịu trách nhiệm về quyết định của mình.

Phòng Nghiên cứu- Phân tích

Tel: (84.4) 3974 7952

phantich@vietinbanksc.com.vn

Trụ sở chính

306 Bà Triệu, Hai Bà Trưng, Hà Nội

Tel: (84.4) 6278 0012

Chi nhánh Tp. Hồ Chí Minh

49 Tôn Thất Đạm, Q1, TP.HCM

Tel: (84.8) 3820 9987

Phòng GD Cao Thắng

Tầng trệt, số 41 Cao Thắng, Quận 3, TP. Hồ Chí Minh

Tel: (84.8) 3832 9972