

Mua ròng trở lại khối ngoại vẫn không giúp 2 sàn xanh điểm

Thị trường phiên cuối tuần tiếp tục chứng kiến diễn biến không khác nhiều so với cả tuần vừa rồi, đó là khá trầm lắng và có phần buồn tẻ. Khối ngoại mua ròng trở lại, tuy nhiên thanh khoản vẫn khá thấp, cung cầu diễn ra khá cân bằng.

HOSE: Phiên cuối tuần mở cửa với diễn biến khá tương tự với những phiên gần đây, thị trường tỏ ra khá thận trọng, cả bên mua và bán đều dửng dưng như chưa có nhu cầu giao dịch giai đoạn này. Một vài mã vốn hóa lớn như PPC, VSH, HSG... giúp thị trường đỡ buồn chán hơn khi đạt mức tăng điểm khá tốt ở phiên sáng. VN-Index có thời điểm đã chinh phục được ngưỡng 490 điểm, tuy nhiên lại không thể trụ vững ở đó được khá lâu. Bởi dường như những người cầm tiền vẫn tỏ ra khá thận trọng và căn ke trong các quyết định giải ngân. Lực cung vì thế cũng chẳng khá khảm hơn là bao, bởi mức độ cung giá thấp cũng xuất hiện khá ít và thường neo ở giá xanh. Chính vì thế mà bài toán thanh khoản vẫn chưa được giải quyết. Phiên chiều diễn biến nhìn chung vẫn khá tương tự phiên sáng, cho đến phiên ATC thì hầu hết các mã trên 2 sàn đều yếu đi so với chính những mã đó ở phía trước. Với tình trạng cung cầu như hiện tại nếu vẫn tiếp tục kéo dài thì có lẽ nhà đầu tư sẽ phải chịu thêm những phiên bào mòn tài khoản này một thời gian nữa. Chốt phiên, VN-Index đạt 485,66 điểm, giảm 1,56 điểm (-0,32%), KLGD đạt 38,3 triệu đơn vị.

HNX: Diễn biến sàn Hà Nội cũng khá hơn sàn HOSE là bao, thậm chí HNX-Index còn sụt giảm mạnh hơn VN-Index. Cả phiên hôm nay, chỉ số này chỉ xanh nhẹ được một vài thời điểm ít ỏi buổi sáng. Hầu hết các mã chủ chốt sàn này đều giao dịch ở mức giá tham chiếu và đỏ điểm. Thanh khoản đều ở dưới mức trung bình so với giai đoạn gần đây. FLC phiên hôm nay tiếp tục là nơi thu hút dòng tiền nhiều nhất sàn. Chốt phiên, HNX-Index đạt 62,69 điểm, giảm 0,38 điểm (-0,6%), KLGD đạt 28 triệu đơn vị.

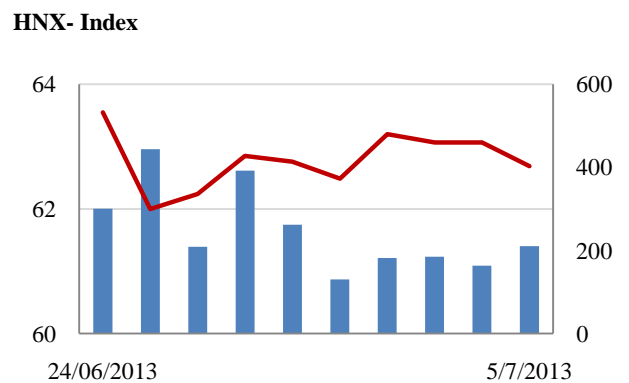
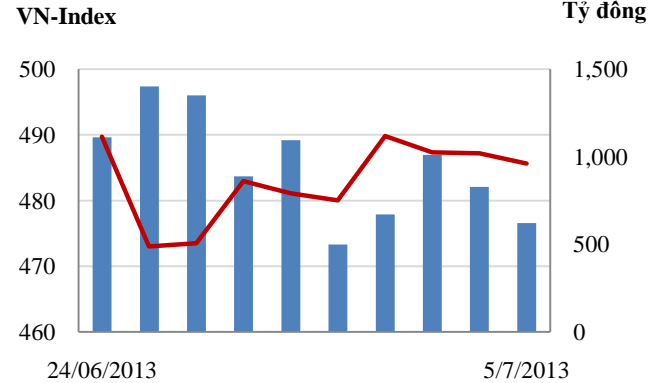
Tin nổi bật

- Tập đoàn Điện lực VN (EVN) vừa đưa ra dự báo cho biết, 6 tháng cuối năm, việc cung ứng điện sẽ gặp nhiều khó khăn do diễn biến thời tiết không thuận lợi.

- Bộ trưởng Bùi Quang Vinh nhìn nhận thu hút FDI Việt Nam đang thua Thái Lan, Indonesia do mất dần lợi thế về nhân công, tài nguyên, chính sách ưu đãi.

- IMF có thể hạ tiếp dự báo tăng trưởng kinh tế toàn cầu. Bởi đã tăng trưởng kinh tế của các thị trường mới nổi chậm lại, kéo tụt đã tăng trưởng chung toàn cầu.

Giao dịch 10 phiên gần nhất



THẾ GIỚI

	Chi số	Tăng / Giảm điểm	%
Nhật: Nikkei 225	14,310	291.0	2.0%
Hong Kong: Hang Seng	20,855	386.0	1.9%

CHỈ SỐ VĨ MÔ

	Tháng 5	Tháng 6	Lũy kế
Tăng trưởng GDP (yoy)		5.00%	4.90%
Lạm phát so hàng tháng	-0.06%	0.05%	
Lạm phát so với cùng kỳ (năm)	6,36%	6,69%	6,73%
Chi số công nghiệp (% yoy)	6,70%	6,50%	5,20%
Xuất khẩu (triệu \$)	10,800	11,400	62,000
Nhập khẩu (triệu \$)	12,000	11,600	63,400
Thâm hụt thương mại (triệu \$)	- 1,200	- 200	- 1,400
FDI cam kết (triệu \$)	298	1,956	10,473
FDI giải ngân (triệu \$)	830	1,120	5,700

(Nguồn: Tổng cục Thống kê)

CHỈ SỐ CHÍNH

	Tăng / Giảm		Khối lượng			Số lượng cổ phiếu			
	Điểm	%	KL	%	GDTT	Tăng	Giảm	Đứng	
VN-Index	485.7	-1.6	-0.3%	38.3	-2.8%	1.1	70	113	125
HNX-Index	62.7	-0.4	-0.6%	27.8	35.2%	0.8	62	92	233
VN30	543.4	-0.3	-0.1%	13.8	-8.0%	0.3	8	10	12
19 CP vốn hóa lớn nhất	415.4	-2.8	-0.7%	9.7	0.2%	0.3	5	13	1
30 CP vốn hóa trung bình	183.8	-0.3	-0.1%	20.9	-16.3%	0.0	7	14	7
40 CP vốn hóa nhỏ	201.9	-0.4	-0.2%	5.4	10.2%	0.3	5	24	10
Ngân hàng	277.4	-2.9	-1.0%	9.5	-17.0%	0.0	4	7	6
Bất động sản (trừ VIC)	209.0	0.1	0.1%	15.8	-7.4%	0.0	17	26	16
Thực phẩm (trừ MSN)	697.6	5.9	0.8%	1.5	-22.4%	0.1	11	5	12

PHÂN TÍCH KỸ THUẬT- HOSE

VNINDEX giảm 1.56 điểm (- 0.32%) xuống 485.66 điểm. KLGD đạt 37 triệu cổ phiếu, tăng nhẹ so với KLGD phiên hôm trước. Thị trường tăng điểm nhẹ trong phiên sáng và giảm về phiên chiều, lực cầu vào yếu khiến bên bán gia tăng lượng bán về cuối phiên.

Khối ngoại mua ròng 14 tỷ đồng khi mua vào 61 tỷ đồng và bán ra 47 tỷ đồng. Lực bán ra mạnh ở EIB, DPM; lượng mua vào chủ yếu là GAS, PVD và PET.

Trên biểu đồ kỹ thuật, VNINDEX hình thành một cây nến đen thứ ba liên tiếp. VNINDEX giảm nhẹ, KLGD ở mức thấp cho thấy lượng cung cầu đang khá cân bằng. VNINDEX đan dao động nhẹ ở giữa hai đường MA10 và MA20, trạng thái này có thể còn tiếp diễn nếu thị trường không có thông tin đủ mạnh tác động tới thị trường.

Tháng 7 là giai đoạn công bố KQKD Quý 2 do vậy thị trường sẽ phân hóa trong giai đoạn này và dòng tiền sẽ tìm đến những doanh nghiệp dự báo có KQKD Quý 2 tốt.

Khuyến nghị: Nhà đầu tư nên đứng ngoài quan sát chờ thị trường tích lũy và tạo đáy vững mới xem xét đầu tư.

XU HƯỚNG THỊ TRƯỜNG

Ngắn hạn	Trung tính
Trung hạn	Trung tính
Dài hạn	Tăng điểm

CÁC NGƯỠNG KHÁNG CỰ VÀ HỖ TRỢ

Kháng cự 1	500
Kháng cự 2	530
Vùng hỗ trợ 1	466
Vùng hỗ trợ 2	440

THÔNG TIN CẬP NHẬT TRÊN SÀN

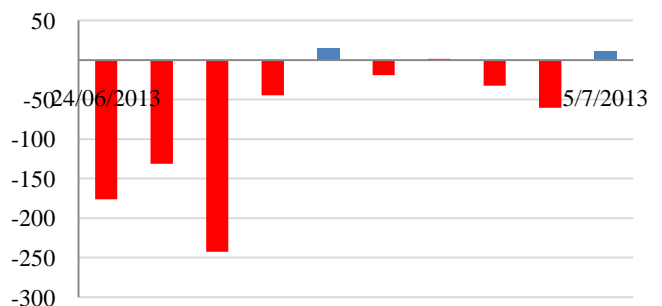
- **TIE:** Đã thống nhất chuyển nhượng toàn bộ 20% vốn góp tại công ty TNHH Điện tử Samsung Vina cho Samsung Electronics Co., Ltd (Hàn Quốc).
- **VNA:** Đã bổ nhiệm có thời hạn ông Vương Ngọc Sơn, Kỹ sư Kinh tế vận tải biển, nguyên Ủy viên HĐQT kiêm quyền Tổng giám đốc, giữ chức vụ Tổng giám đốc Công ty kể từ ngày 3/7/2013.
- **PVL:** Đã thông qua đơn từ nhiệm chức Chủ tịch của ở Nguyễn Văn Lai và chấm dứt tư cách thành viên HĐQT từ ngày 02/07.
- **TIX:** CTCP Chứng khoán Chợ Lớn (CLS), tổ chức có liên quan đến ông Trần Quang Trường, Thành viên HĐQT kiêm Phó tổng giám đốc đăng ký bán toàn bộ 320.020 cổ phiếu TIX đang nắm giữ từ 8/7 đến 6/8.
- **NKG:** Thành viên HĐQT kiêm Phó TGD Phạm Mạnh Hùng đăng ký mua 300.000 cp NKG từ 09/07 đến 07/08 để đầu tư tài chính. Trước giao dịch, ông Hùng không nắm cổ phiếu nào của NKG.



GIAO DỊCH CỦA KHỐI NGOẠI

- Khối ngoại mua ròng 11 tỷ đồng
- Tổng mua 60,6 tỷ đồng
Chủ yếu: PVD (7,3 tỷ), PET (6,1 tỷ), GAS (5,7 tỷ)
- Tổng bán 49,6 tỷ đồng
Chủ yếu: EIB (8,7 tỷ), DPM (4,4 tỷ), OGC (1,6 tỷ)

Mua/bán ròng của khối ngoại (tỷ đồng)



PHÂN TÍCH KỸ THUẬT- HNX

HNXINDEX giảm 0.28 điểm (- 0.6%) xuống 62.69 điểm. KLGĐ đạt 27 triệu cổ phiếu, tăng 50% so với phiên hôm trước nhưng vẫn ở mức thấp. Đầu phiên thị trường linh xình giảm điểm và giảm mạnh hơn về cuối phiên, lực cầu vào mua vẫn khá dè dặt khiến bên bán tỏ ra mất kiên nhẫn hơn về cuối phiên, các cổ phiếu dẫn dắt đều bị bán giảm điểm.

Khối ngoại mua ròng 8 tỷ đồng khi mua vào 10 tỷ đồng và bán ra 2 tỷ đồng, lượng mua chủ yếu tập trung ở cổ phiếu PVS và SHB.

Trên biểu đồ kỹ thuật, HNXINDEX hình thành một cây nến đen khá xấu giảm xuống ngay sát dưới đường MA10. Nếu trong phiên tới HNXINDEX không tăng trở lại lên trên MA10 thì khả năng HNXINDEX sẽ giảm và kiểm tra lại vùng đáy cũ tại 61.5 điểm. KLGĐ tăng mạnh so với phiên trước nhưng thanh khoản vẫn ở mức thấp cho thấy dòng tiền chủ yếu vẫn đứng ngoài thị trường. Thị trường đang thiếu thông tin đủ mạnh để hình thành xu hướng rõ ràng do vậy trong ngắn hạn khả năng thị trường sẽ vẫn dao động trong vùng giữa đáy cũ và MA20 tương ứng với vùng từ 61.5 đến 63.5 điểm, KLGĐ duy trì ở mức thấp.

Tháng 7 là giai đoạn công bố KQKD Quý 2 do vậy thị trường sẽ phân hóa trong giai đoạn này và dòng tiền sẽ tìm đến những doanh nghiệp dự báo có KQKD Quý 2 tốt.

Khuyến nghị: Nhà đầu tư nên đứng ngoài quan sát, chờ tín hiệu tăng chắc chắn mới tham gia thị trường.

XU HƯỚNG THỊ TRƯỜNG

Ngắn hạn	Trung tính
Trung hạn	Trung tính
Dài hạn	Tăng điểm

CÁC NGƯỠNG KHÁNG CỰ VÀ HỖ TRỢ

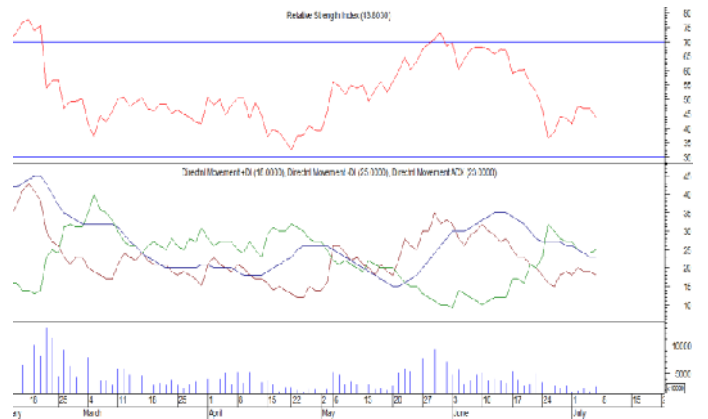
Kháng cự 1	67.0
Kháng cự 2	63.5
Vùng hỗ trợ 1	61.0
Vùng hỗ trợ 2	57.5

THÔNG TIN CẬP NHẬT TRÊN SÀN

- **STL:** Hủy niêm yết bắt buộc từ 26/7/2013 do lỗ lũy kế vượt quá vốn điều lệ thực góp.

- **PVL:** Đã thông qua đơn từ nhiệm chức Chủ tịch của ở Nguyễn Văn Lai và chấm dứt tư cách thành viên HĐQT từ ngày 02/07.

- **VHL:** Ông Đinh Hải Quang, con ông Đinh Quang Huy, Ủy viên HĐQT đăng ký mua 100.000 cổ phiếu VHL theo phương thức thỏa thuận. Thời gian giao dịch dự kiến từ ngày 4/7 đến ngày 31/7.



GIAO DỊCH CỦA KHỐI NGOẠI

Khối ngoại mua ròng 8,4 tỷ đồng

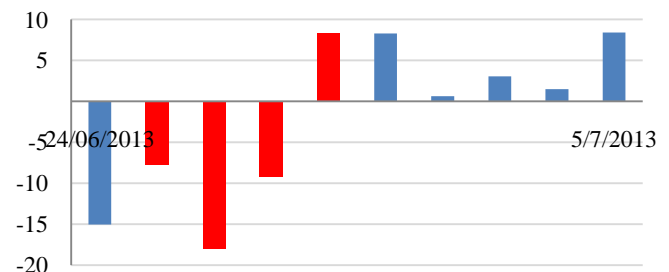
- Tổng mua: 10,2 tỷ đồng

Chủ yếu: PVS (2,8 tỷ), SHB (2 tỷ), PVC (1,4 tỷ)

- Tổng bán: 1,8 tỷ đồng

Chủ yếu: HNM (0,6 tỷ), LHC (0,2 tỷ), NBC (0,0 tỷ)

Mua/bán ròng của khối ngoại (tỷ đồng)



LỊCH TRẢ CỔ TỨC TIỀN MẶT TRÊN 2 SÀN

Ngày ĐKCC	Mã CK	Ngày thực hiện	Tỷ lệ cổ tức	Thị giá	Cổ tức/Thị giá	Sàn	Cổ tức năm
7/25/2012	SD6	9/18/2013	15.0%	10,300	14.56%	HNX	2012
7/22/2013	TV1	8/9/2013	12.0%	11,400	10.53%	HOSE	2012
7/22/2013	DIH	8/15/2013	25.0%	17,400	14.37%	HNX	2012
7/19/2013	CSM	9/4/2013	15.0%	39,700	3.78%	HOSE	2012
7/18/2013	VGP	8/6/2013	8.0%	15,000	5.33%	HNX	2013
7/18/2013	ST8	7/30/2013	10.0%	15,200	6.58%	HOSE	2013
7/17/2013	VFG	7/31/2013	10.0%	50,000	2.00%	HOSE	2013
7/17/2013	TMP	8/7/2013	15.0%	14,900	10.07%	HOSE	2012
7/16/2013	STP	7/31/2013	12.0%	9,600	12.50%	HNX	2012
7/15/2013	SVI	7/30/2013	10.0%	39,700	2.52%	HOSE	2013
7/15/2013	NBC	8/15/2013	12.0%	15,200	7.89%	HNX	2012
7/15/2013	GLT	7/31/2013	50.0%	24,300	20.58%	HNX	2012
7/12/2013	AAM	9/19/2013	5.0%	21,500	2.33%	HOSE	2012
7/12/2013	SMC	7/25/2013	5.0%	15,700	3.18%	HOSE	2013
7/11/2013	VTF	7/25/2013	10.0%	25,500	3.92%	HOSE	2012
7/10/2013	TBC	7/31/2013	17.0%	15,900	10.69%	HOSE	2012
7/5/2013	BCI	7/25/2013	10.0%	13,900	7.19%	HOSE	2012
7/5/2013	NBP	7/31/2013	13.0%	14,800	8.78%	HNX	2012
7/5/2013	VNT	7/22/2013	10.0%	22,600	4.42%	HNX	2013
7/5/2013	B82	7/15/2013	12.0%	8,900	13.48%	HNX	2012
7/3/2013	CID	7/26/2013	5.5%	5,300	10.38%	HNX	2012
7/3/2013	TTP	7/26/2013	10.0%	29,000	3.45%	HOSE	2012
7/3/2013	ELC	7/19/2013	8.0%	20,800	3.85%	HOSE	2012
7/2/2013	NBB	10/1/2013	16.0%	15,300	10.46%	HOSE	2012
7/1/2013	ARM	8/1/2013	30.0%	22,000	13.64%	HNX	2012

HOSE

HNX

5CP TĂNG giá nhiều nhất			5CP GIẢM giá nhiều nhất			5CP TĂNG giá nhiều nhất			5CP GIẢM giá nhiều nhất		
Mã CK	Giá	Thay đổi	Mã CK	Giá	Thay đổi	Mã CK	Giá	Thay đổi	Mã CK	Giá	Thay đổi
TIE	12.4	6.90%	HLG	8.0	-6.98%	PSG	0.9	12.50%	VCV	2.7	-12.90%
PTC	6.2	6.90%	LAF	5.4	-6.90%	DL1	7.9	11.27%	HHL	0.8	-11.11%
VSI	6.2	6.90%	NKG	11.0	-6.78%	LUT	4.4	10.00%	DST	4.5	-10.00%
AGM	14.0	6.87%	FMC	12.5	-6.72%	CX8	3.3	10.00%	VC7	3.7	-9.76%
BBC	23.7	6.76%	MPC	23.8	-6.67%	SDY	3.3	10.00%	VE2	6.5	-9.72%
(Nghìn VND)			(Nghìn VND)			(Nghìn VND)			(Nghìn VND)		

5CP có KLKL nhiều nhất			5CP có GTGD nhiều nhất			5CP có KLKL nhiều nhất			5CP có GTGD nhiều nhất		
Mã CK	Thay đổi	KL	Mã CK	Thay đổi	Giá trị	Mã CK	Thay đổi	KL	Mã CK	Thay đổi	Giá trị
ITA	0.00%	1,908.6	REE	-1.52%	47.9	FLC	-3.13%	6,238.7	VND	-2.15%	42.6
REE	-1.52%	1,820.4	PPC	0.41%	33.9	VND	-2.15%	4,816.8	FLC	-3.13%	39.2
HAG	-1.44%	1,536.8	HAG	-1.44%	31.9	PVX	0.00%	2,393.9	SHB	0.00%	14.0
OGC	-0.92%	1,391.8	PET	1.36%	25.2	SHB	0.00%	2,084.0	PVX	0.00%	12.1
VIS	3.17%	1,372.4	DPM	0.00%	15.4	SCR	-2.94%	1,785.4	SCR	-2.94%	11.9
(Đơn vị: Nghìn CP)			(Đơn vị: tỷ VND)			(Đơn vị: Nghìn CP)			(Đơn vị: tỷ VND)		

5CP NĐTNN mua nhiều nhất			5CP NĐTNN bán nhiều nhất			5CP NĐTNN mua nhiều nhất			5CP NĐTNN bán nhiều nhất		
Mã CK	Thay đổi	KL	Mã CK	Thay đổi	KL	Mã CK	Thay đổi	KL	Mã CK	Thay đổi	KL
FPT	1.88%	662.9	VIC	-0.79%	539.4	PVS	0.63%	107.5	PSI	5.80%	40.0
PET	4.74%	151.4	HAG	-0.48%	240.2	PVC	-0.61%	34.7	DHL	-3.92%	24.1
MBB	0.00%	47.7	DIG	-0.98%	227.5	PGS	0.54%	33.1	TIG	0.00%	11.7
VIP	0.00%	26.3	PPC	0.41%	214.9	BVS	0.00%	30.0	VCG	0.00%	8.0
VNS	-1.03%	16.9	ITA	-1.47%	193.1	KHB	7.14%	30.0	NBC	0.67%	1.0
(Đơn vị: nghìn CP)			(Đơn vị: nghìn CP)			(Đơn vị: nghìn CP)			(Đơn vị: nghìn CP)		

Ghi chú: % thay đổi giá = (giá cao nhất trong phiên - giá thấp nhất trong phiên)/ giá tham chiếu

KHUYẾN CÁO

Báo cáo này được phát hành bởi VietinBankSc. Các thông tin, nhận định trong báo cáo đều dựa trên các nguồn thông tin có sẵn, đã công bố ra công chúng được xem là đáng tin cậy và hợp pháp. Tuy nhiên, VietinBankSc không đảm bảo tính đầy đủ, chính xác của các thông tin này. Nhà đầu tư sử dụng báo cáo cần lưu ý các nhận định, dự báo trong báo cáo mang tính chủ quan của người viết. Nhà đầu tư tự chịu trách nhiệm về quyết định của mình.

Phòng Nghiên cứu- Phân tích

Tel: (84.4) 3974 7952

phantich@vietinbanksc.com.vn

Trụ sở chính

306 Bà Triệu, Hai Bà Trưng, Hà Nội

Tel: (84.4) 6278 0012

Chi nhánh Tp. Hồ Chí Minh

49 Tôn Thất Đạm, Q1, TP.HCM

Tel: (84.8) 3820 9987

Phòng GD Cao Thắng

Tầng trệt, số 41 Cao Thắng, Quận 3, TP. Hồ Chí Minh

Tel: (84.8) 3832 9972