

**Tăng điểm mạnh nhưng thanh khoản vẫn ở mức khá thấp**

Thị trường phiên hôm nay duy trì được đà tăng điểm ấn tượng từ đầu cho tới cuối phiên, nhóm cổ phiếu vốn hóa lớn đóng vai trò là động lực chính kéo chỉ số 2 sàn, mặc dù vậy thì thanh khoản thị trường vẫn đang ở mức khá thấp, khiến cho nhiều người còn nghi ngờ về đợt phục hồi lần này.

**HOSE:** Thị trường mở cửa phiên hôm nay ghi nhận sự tích cực về mặt điểm số, khi VN-Index nhanh chóng từng bước đi lên, mặc dù vậy thì lực cầu không hề tăng. Tâm lý thận trọng vẫn bao trùm hầu hết mọi giao dịch, việc VN-Index luôn duy trì được đà tăng điểm là nhờ sự tích cực đến từ MSN, VNM, sau đó là BVH, VCB, PPC, REE... Càng về cuối phiên thì độ rộng thị trường càng tăng thêm tiếp tục củng cố thêm cho mức tăng của VN-Index. Nhưng rõ ràng việc lực cầu tỏ ra không muốn nâng giá, trong khi lượng cung neo giá cao tương đối lớn đã khiến cho thanh khoản thị trường nằm ở mức khá thấp. Phiên chiều, đà tăng của chỉ số thậm chí còn ấn tượng hơn khi VN-Index tăng hơn 2%, dường như đã ít nhiều kéo thêm được dòng tiền tham gia tích cực hơn phiên sáng, số mã đóng cửa ở mức giá cao nhất trong phiên khá nhiều, tuy vậy thì thanh khoản thị trường vẫn ở mức khá thấp vẫn khiến nhiều nhà đầu tư lo ngại. Chốt phiên, VN-Index đạt 489,84 điểm, tăng 9,8 điểm (+2,04%), KLGĐ đạt 37,8 triệu đơn vị.

**HNX:** Sàn Hà Nội phiên hôm nay cũng đạt được mức tăng 1,14% lúc đóng cửa, tuy nhiên đà tăng này đến chủ yếu gắn vào những phút cuối phiên, một phần là do mức độ ảnh hưởng của các mã vốn hóa lớn trên sàn này ít hơn sàn HOSE. PVX, SHB, FLC, PVS... vẫn đóng vai trò là những mã chủ chốt, thu hút dòng tiền nhiều nhất sàn. Mặc dù vậy thì thanh khoản sàn HNX vẫn ở mức rất thấp. Chốt phiên, HNX-Index đạt 63,2 điểm, tăng 0,71 điểm (+1,13%), KLGĐ đạt 25,5 triệu đơn vị.

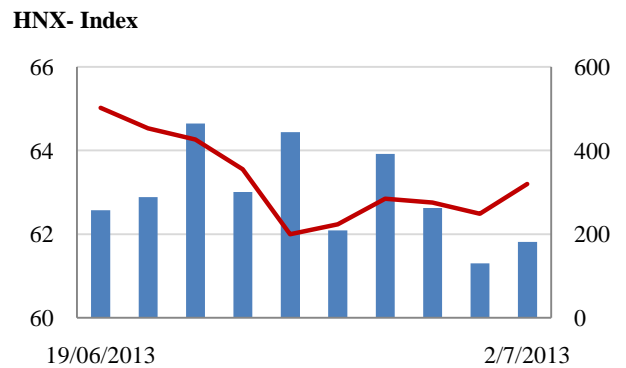
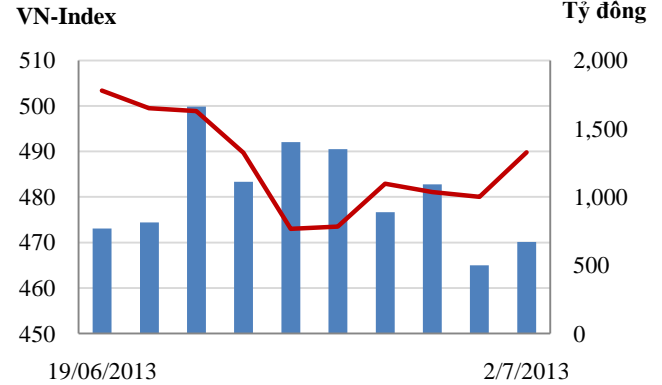
**Tin nổi bật**

- Bộ Công thương dự báo nhập siêu bằng khoảng 7% kim ngạch xuất khẩu, tương đương khoảng 9 tỷ USD, thấp hơn mục tiêu của Quốc hội và Chính phủ giao (8%).

- Theo số liệu từ VSD, lượng mã số cấp cho nhà đầu tư nước ngoài sau 6 tháng đầu năm là 370, trong khi 6 tháng năm 2012 là 218, tăng 70% so với cùng kỳ. Riêng trong tháng 6/2013, đã có thêm 51 nhà đầu tư nước ngoài bao gồm 20 tổ chức và 31 cá nhân đầu tư nước ngoài được VSD cấp mã số giao dịch chứng khoán.

- Ông Đinh Thế Phúc - Phó Cục trưởng Cục Điều tiết điện lực (Bộ Công Thương) cho biết, hiện vẫn chưa áp dụng biểu giá bán lẻ điện mới.

**Giao dịch 10 phiên gần nhất**



**THẾ GIỚI**

	Chi số	Tăng / Giảm điểm	%
Nhật: Nikkei 225	14,099	246.2	1.7%
Hong Kong: Hang Seng	20,659	-144.6	-0.7%

**CHỈ SỐ VĨ MÔ**

	Tháng 5	Tháng 6	Lũy kế
Tăng trưởng GDP (yoy)		5.00%	4.90%
Lạm phát so hàng tháng	-0.06%	0.05%	
Lạm phát so với cùng kỳ (năm)	6,36%	6,69%	6,73%
Chi số công nghiệp (% yoy)	6,70%	6,50%	5,20%
Xuất khẩu (triệu \$)	10,800	11,400	62,000
Nhập khẩu (triệu \$)	12,000	11,600	63,400
Thâm hụt thương mại (triệu \$)	- 1,200	- 200	- 1,400
FDI cam kết (triệu \$)	298	1,956	10,473
FDI giải ngân (triệu \$)	830	1,120	5,700

(Nguồn: Tổng cục Thống kê)

**CHỈ SỐ CHÍNH**

	Tăng / Giảm		Khối lượng			Số lượng cổ phiếu			
	Điểm	%	KL	%	GDTT	Tăng	Giảm	Đứng	
VN-Index	489.8	9.8	2.0%	37.8	7.9%	5.4	171	58	79
HNX-Index	63.2	0.7	1.1%	25.5	52.9%	5.7	131	43	214
VN30	545.0	10.1	1.9%	12.6	13.3%	0.7	26	2	2
19 CP vốn hóa lớn nhất	418.2	9.8	2.3%	7.8	-3.0%	0.7	5	13	1
30 CP vốn hóa trung bình	184.0	3.2	1.7%	22.5	22.3%	3.8	7	14	7
40 CP vốn hóa nhỏ	202.3	2.6	1.3%	5.5	-18.3%	0.8	5	24	10
Ngân hàng	280.3	3.8	1.3%	11.7	20.8%	0.1	4	7	6
Bất động sản (trừ VIC)	208.9	5.2	2.5%	12.6	-0.5%	3.8	17	26	16
Thực phẩm (trừ MSN)	691.7	5.4	0.8%	1.8	100.5%	0.5	11	5	12

**PHÂN TÍCH KỸ THUẬT- HOSE**

VNINDEX tăng mạnh 9.80 điểm (+ 2.04%) lên 489.84 điểm. KLGĐ đạt 32 triệu cổ phiếu, tăng 9% so với KLGĐ phiên hôm trước. Thị trường tăng điểm mạnh khi được hỗ trợ bởi các cổ phiếu vốn hóa lớn như VNM, MSN, BVH tăng mạnh, các cổ phiếu hạng trung như DRC, PPC, REE, PET cũng có mức tăng khá cao.

Khối ngoại mua bán khá cân bằng khi mua vào 87 tỷ đồng và bán ra 86 tỷ đồng, trong đó giao dịch thỏa thuận nội khối 25 tỷ đồng. Lực bán ra mạnh ở HAG, DPM, PVD, MSN, VIC; lượng mua vào chủ yếu là VIC, PVD, PPC, MSN, GAS. Khối ngoại ngừng bán ròng mạnh những phiên gần đây phần nào tạo tâm lý tốt hơn cho nhà đầu tư.

Trên biểu đồ kỹ thuật, VNINDEX hình thành một cây nến trắng dài tăng mạnh vượt lên trên đường MA10. Thị trường tăng mạnh chủ yếu do hiện tượng tiết cung giá thấp và dựa nhiều vào nhóm cổ phiếu vốn hóa lớn. Thị trường tăng điểm mạnh khiến các chỉ báo như MACD, RMO đã cải thiện hơn và đang có xu hướng hội tụ lại với đường tín hiệu của nó, đây rõ ràng là sự cải thiện khá tốt về mặt kỹ thuật của VNINDEX. Tuy nhiên KLGĐ vẫn ở mức thấp cho thấy dòng tiền vẫn chưa thực sự vào mạnh thị trường, sắp tới đà hồi phục của VNINDEX sẽ gặp ngưỡng kháng cự mạnh ở MA20 trùng với vùng 500 điểm. Với việc VNINDEX tăng mạnh vượt MA10, chúng tôi nâng mức nhận định ngắn hạn sang trung tính, thị trường khó có khả năng tăng mạnh khi thiếu thông tin hỗ trợ.

**Khuyến nghị:** Nhà đầu tư không nên mua đuổi giá cao, nếu thị trường tăng mà không đi kèm thanh khoản gia tăng thì nên bán ra chờ mua lại khi thị trường điều chỉnh.

**XU HƯỚNG THỊ TRƯỜNG**

Ngắn hạn	Giảm điểm
Trung hạn	Trung tính
Dài hạn	Tăng điểm

**CÁC NGƯỠNG KHÁNG CỰ VÀ HỖ TRỢ**

Kháng cự 1	500
Kháng cự 2	530
Vùng hỗ trợ 1	466
Vùng hỗ trợ 2	440

**THÔNG TIN CẬP NHẬT TRÊN SÀN**

- **VNM:** NHTW Na Uy (Norges Bank) đăng ký mua thỏa thuận 850.000 cp từ ngày 04/07 đến 02/08

- **CLG:** Tama Global Investments Pte.Ltd đăng ký bán bớt 200.000 cp từ ngày 05/07 đến 02/08 để giảm sở hữu xuống còn 7,9%.

- **HCM:** Dự kiến bán 329.560 cổ phiếu quỹ từ 11/07 đến 09/08 để bổ sung vốn lưu động.

- **ITA:** Niêm yết bổ sung 1,999,624 CP. Ngày niêm yết có hiệu lực là 3/7/2013.

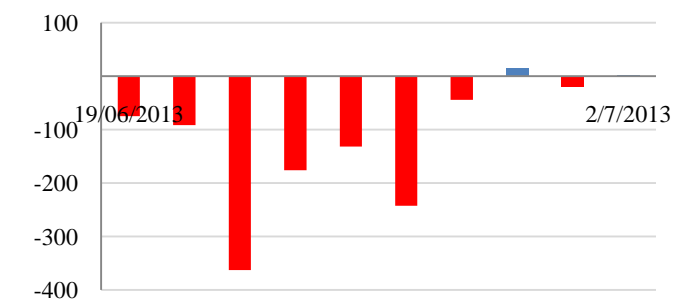
- **MSN:** quỹ đầu tư tăng trưởng TPG Growth đã chính thức ký hợp đồng mua lại 49% cổ phần Công ty TNHH Hoa Mười Giờ (Masan Agriculture), thuộc Tập đoàn Masan. Theo đó, TPG Growth chi khoản 50 triệu USD để mua lại cổ phần của Masan Agriculture từ Công ty Cổ phần Hàng tiêu dùng Masan (Masan Consumer).



**GIAO DỊCH CỦA KHỐI NGOẠI**

Khối ngoại mua ròng 1,6 tỷ đồng  
 - Tổng mua 87,4 tỷ đồng  
 Chủ yếu: GAS (9,3 tỷ), VIC (4 tỷ), PPC (3,1 tỷ)  
 - Tổng bán 85,8 tỷ đồng  
 Chủ yếu: PGD (2,1 tỷ), DPM (8,9 tỷ), HAG (8,3 tỷ)

**Mua/bán ròng của khối ngoại (tỷ đồng)**



**PHÂN TÍCH KỸ THUẬT- HNX**

HNXINDEX tăng 0.71 điểm (+ 1.14%) lên 63.20 điểm. KLGĐ đạt 19.8 triệu cổ phiếu, tăng 24% so với phiên hôm trước. Thị trường tăng khá mạnh sau khi sàn HSX tăng cao, nhiều cổ phiếu mang tính dẫn dắt như PVS, PVX, VCG, KLS đều có mức tăng khá mạnh.

Khối ngoại mua ròng bán khá cân bằng khi mua vào và bán ra khoảng 5 tỷ đồng, trong đó PVS là cổ phiếu được mua vào và bán ra mạnh nhất.

Trên biểu đồ kỹ thuật, HNXINDEX tạo một cây nến tăng mạnh lên sát MA10, thị trường tăng điểm do hiện tượng tiết cung giá thấp và đây là tín hiệu khá tích cực cho thấy số nhà đầu tư chấp nhận bán giá thấp đã giảm. Thị trường tăng điểm mạnh khiến các chỉ báo như MACD, RMO đã cải thiện hơn và đang có xu hướng hội tụ lại với đường tín hiệu của nó, đây rõ ràng là sự cải thiện khá tốt về mặt kỹ thuật của HNXINDEX. KLGĐ dù đã cải thiện hơn nhưng vẫn ở mức thấp cho thấy dòng tiền vẫn chưa thực sự vào mạnh thị trường, sắp tới đà hồi phục của HNXINDEX sẽ gặp ngưỡng kháng cự mạnh ở MA20 trùng với vùng 63.5 – 64.0 điểm. Chúng tôi nhận định thị trường khó có khả năng tăng mạnh khi thiếu thông tin hỗ trợ.

**Khuyến nghị:** Nhà đầu tư không nên mua đuổi giá cao, nếu thị trường tăng mà không đi kèm thanh khoản gia tăng thì nên bán ra chờ mua lại khi thị trường điều chỉnh.

**XU HƯỚNG THỊ TRƯỜNG**

Ngắn hạn	Giảm điểm
Trung hạn	Trung tính
Dài hạn	Tăng điểm

**CÁC NGŨNG KHÁNG CỰ VÀ HỖ TRỢ**

Kháng cự 1	67.0
Kháng cự 2	63.5
Vùng hỗ trợ 1	61.0
Vùng hỗ trợ 2	57.5

**THÔNG TIN CẬP NHẬT TRÊN SÀN**

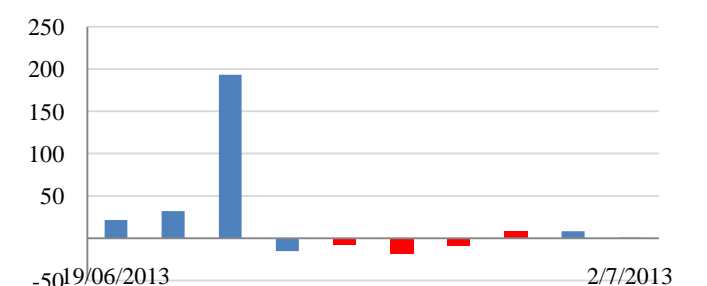
- **VE1:** Thông qua kế hoạch kinh doanh 2013 với chỉ tiêu tổng doanh thu 50 tỷ đồng và lợi nhuận sau thuế 3.5 tỷ đồng.
- **VCV:** Thông qua kế hoạch doanh thu 2013 với doanh thu và lợi nhuận sau thuế lần lượt là 62.37 tỷ đồng và 42.27 tỷ đồng.
- **VNN:** ĐHCĐ thông qua việc miễn nhiệm thành viên Ban kiểm soát với ông Nguyễn Minh Đức.
- **TH1:** Đặt kế hoạch doanh thu 2013 là 2,012 tỷ đồng, lợi nhuận sau thuế 21 tỷ đồng. Chủ trương tham gia sàn giao dịch hàng hóa Singapore.



**GIAO DỊCH CỦA KHỐI NGOẠI**

- Khối ngoại mua ròng 0,6 tỷ đồng
- Tổng mua: 5,6 tỷ đồng  
 Chủ yếu: STL (0,6 tỷ), PGS (0,6 tỷ), PVC (1 tỷ)
- Tổng bán: 5 tỷ đồng  
 Chủ yếu: PVS (1,6 tỷ), EID (0,4 tỷ), VNC (0,2 tỷ)

**Mua/bán ròng của khối ngoại (tỷ đồng)**



LỊCH TRẢ CỔ TỨC TIỀN MẶT TRÊN 2 SÀN

Ngày ĐKCC	Mã CK	Ngày thực hiện	Tỷ lệ cổ tức	Thị giá	Cổ tức/Thị giá	Sàn	Cổ tức năm
7/22/2013	DIH	8/15/2013	25.0%	17,300	14.5%	HNX	2012
7/19/2013	CSM	9/4/2013	15.0%	39,200	3.8%	HOSE	2012
7/18/2013	STS	7/30/2013	10.0%	4,900	20.4%	HOSE	2013
7/17/2013	TMP	8/7/2013	15.0%	15,400	9.7%	HOSE	2012
7/15/2013	NBC	8/15/2013	12.0%	16,100	7.5%	HNX	2012
7/15/2013	GLT	7/31/2013	50.0%	24,700	20.2%	HNX	2012
7/11/2013	VTF	7/25/2013	10.0%	26,900	3.7%	HOSE	2012
7/10/2013	TBC	7/31/2013	17.0%	16,200	10.5%	HOSE	2012
7/5/2013	BCI	7/25/2013	10.0%	15,200	6.6%	HOSE	2012
7/5/2013	NBP	7/31/2013	13.0%	16,100	8.1%	HNX	2012
7/5/2013	VNT	7/22/2013	10.0%	23,600	4.2%	HNX	2013
7/3/2013	B82	7/15/2013	12.0%	8,900	13.5%	HNX	2012
7/3/2013	CID	7/26/2013	5.5%	5,300	10.4%	HNX	2012
7/3/2013	TTP	7/26/2013	10.0%	29,500	3.4%	HOSE	2012
7/2/2013	ELC	7/19/2013	8.0%	22,200	3.6%	HOSE	2012
7/1/2013	NBB	10/1/2013	16.0%	16,400	9.8%	HOSE	2012
7/1/2013	ARM	8/1/2013	30.0%	21,900	13.7%	HOSE	2012

**HOSE**

**HNX**

5CP TĂNG giá nhiều nhất			5CP GIẢM giá nhiều nhất			5CP TĂNG giá nhiều nhất			5CP GIẢM giá nhiều nhất		
Mã CK	Giá	Thay đổi	Mã CK	Giá	Thay đổi	Mã CK	Giá	Thay đổi	Mã CK	Giá	Thay đổi
FMC	12.3	6.96%	CLG	16.0	-6.98%	PSG	0.9	12.50%	CAN	23.7	-9.89%
LM8	13.9	6.92%	FDG	6.7	-6.94%	TST	3.3	10.00%	TBX	14.6	-9.88%
ABT	40.2	6.91%	BTT	23.3	-6.80%	B82	8.9	9.88%	HVT	11.1	-9.76%
C47	18.7	6.86%	TMT	5.5	-6.78%	GLT	24.7	9.78%	ECI	11.2	-9.68%
CLP	6.3	6.78%	HAR	24.9	-6.74%	GGG	1.2	9.09%	DL1	7.1	-8.97%
<i>(Nghìn VND)</i>			<i>(Nghìn VND)</i>			<i>(Nghìn VND)</i>			<i>(Nghìn VND)</i>		

5CP có KLKL nhiều nhất			5CP có GTGD nhiều nhất			5CP có KLKL nhiều nhất			5CP có GTGD nhiều nhất		
Mã CK	Thay đổi	KL	Mã CK	Thay đổi	Giá trị	Mã CK	Thay đổi	KL	Mã CK	Thay đổi	Giá trị
ITA	1.49%	954.8	VNM	3.05%	46.5	FLC	1.56%	3,128.4	FLC	1.56%	19.9
REE	3.70%	1,714.0	REE	3.70%	42.6	SHB	0.00%	2,515.0	SHB	0.00%	17.1
PPC	3.78%	1,726.1	PPC	3.78%	42.4	PVX	1.96%	1,405.2	PVS	3.25%	13.5
HAG	1.47%	1,348.2	ITA	1.49%	6.5	THV	0.00%	1,382.3	KLS	2.38%	8.3
OGC	3.74%	1,383.6	HAG	1.47%	27.8	SCR	1.47%	1,264.3	SCR	1.47%	8.7
<i>(Đơn vị: Nghìn CP)</i>			<i>(Đơn vị: tỷ VND)</i>			<i>(Đơn vị: Nghìn CP)</i>			<i>(Đơn vị: tỷ VND)</i>		

5CP NĐTNN mua nhiều nhất			5CP NĐTNN bán nhiều nhất			5CP NĐTNN mua nhiều nhất			5CP NĐTNN bán nhiều nhất		
Mã CK	Thay đổi	KL	Mã CK	Thay đổi	KL	Mã CK	Thay đổi	KL	Mã CK	Thay đổi	KL
GAS	1.68%	155.2	HAG	1.47%	405.8	STL	3.33%	204.3	PVS	2.58%	100.0
PPC	3.78%	125.5	DPM	0.76%	223.2	API	0.00%	83.4	EID	-3.26%	43.3
HPG	2.53%	79.4	CTG	0.00%	96.4	PVC	3.75%	61.1	SD7	0.00%	25.0
VIC	3.25%	63.0	PGD	1.57%	81.7	PGS	1.64%	32.9	VNC	0.00%	19.0
BVH	4.32%	60.2	AGR	0.00%	64.7	DCS	3.33%	20.0	GGG	9.09%	5.5
<i>(Đơn vị: nghìn CP)</i>			<i>(Đơn vị: nghìn CP)</i>			<i>(Đơn vị: nghìn CP)</i>			<i>(Đơn vị: nghìn CP)</i>		

Ghi chú: % thay đổi giá = (giá cao nhất trong phiên - giá thấp nhất trong phiên) / giá tham chiếu

**KHUYẾN CÁO**

Báo cáo này được phát hành bởi VietinBankSc. Các thông tin, nhận định trong báo cáo đều dựa trên các nguồn thông tin có sẵn, đã công bố ra công chúng được xem là đáng tin cậy và hợp pháp. Tuy nhiên, VietinBankSc không đảm bảo tính đầy đủ, chính xác của các thông tin này. Nhà đầu tư sử dụng báo cáo cần lưu ý các nhận định, dự báo trong báo cáo mang tính chủ quan của người viết. Nhà đầu tư tự chịu trách nhiệm về quyết định của mình.

**Phòng Nghiên cứu- Phân tích**

Tel: (84.4) 3974 7952

[phantich@vietinbanksc.com.vn](mailto:phantich@vietinbanksc.com.vn)

**Trụ sở chính**

306 Bà Triệu, Hai Bà Trưng, Hà Nội

Tel: (84.4) 6278 0012

**Chi nhánh Tp. Hồ Chí Minh**

49 Tôn Thất Đạm, Q1, TP.HCM

Tel: (84.8) 3820 9987

**Phòng GD Cao Thắng**

Tầng trệt, số 41 Cao Thắng, Quận 3, TP. Hồ Chí Minh

Tel: (84.8) 3832 9972