

**Khối ngoại giảm lượng bán ra - 2 sàn tăng điểm ấn tượng**

Chỉ số 2 sàn tăng mạnh, đặc biệt đã tăng được nhân rộng lên vào phiên giao dịch buổi chiều. Có nhiều ý kiến cho rằng có thể thị trường phản ánh những thông tin về việc lãi suất giảm, hay công ty quản lý tài sản (VAMC) có thể sắp được ban hành, một phần nữa là do lượng bán ra của nhà đầu tư nước ngoài đã giảm mạnh. Chính những yếu tố này đã cộng hưởng giúp thị trường như bừng tỉnh trong phiên ngày hôm nay.

**HOSE:** Thị trường mở cửa với những thông tin hỗ trợ khá tích cực như gói hỗ trợ bất động sản sắp được tung ra, lãi suất được vietcombank tiên phong hạ trước và những thông tin về VAMC có thể sắp được ban hành. Chỉ số VN-Index nhanh chóng bứt phá, thoát khỏi xu hướng lình xình và khá “nhàm chán” trong những phiên trước đó. Dòng cổ phiếu bất động sản chính là tác nhân đầu tiên, với hàng loạt cổ phiếu tăng kịch trần như ITA, KBC, HQC, LCG... sau đó đã tăng được nhân lên trên diện rộng và không thể không nhắc tới sự trợ giúp của các mã vốn hóa lớn như GAS, BVH, VNM, VCB, PVF... Sự tích cực trong giao dịch tiếp tục được duy trì đến phiên chiều và đặc biệt khi niềm tin đã trở lại thì dường như thói quen của nhà đầu tư rất hào hứng, lực cầu liên tục được tung vào đẩy VN-Index tăng 13,08 điểm (+2,75%), đạt 488,32 điểm, KLGĐ cũng cải thiện đáng kể đạt 53 triệu đơn vị.

**HNX:** Sàn Hà Nội có phiên giao dịch tích cực tương tự với sàn HOSE, dường như phiên hôm nay như một sự giải khát cho những ngày cạn kiệt thanh khoản trước đó. Và liệu nó có quá đà hay không thì chúng ta vẫn cần phải kiểm chứng ở những phiên tiếp theo. Cổ phiếu PVX lĩnh xướng các mã sàn này, sau đó những trụ đỡ chính của sàn này như SCR, SHB, VCG... tiếp đà cho các đợt tăng điểm tiếp theo sau đó. Đến cuối phiên, HNX-Index đạt 60,74 điểm, tăng 1,68 điểm (+2,84%), KLGĐ đạt 55 triệu đơn vị.

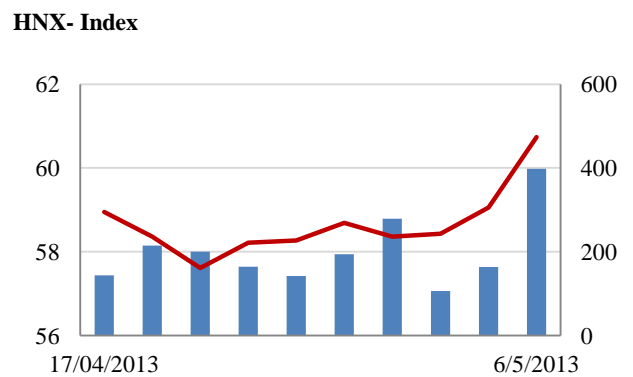
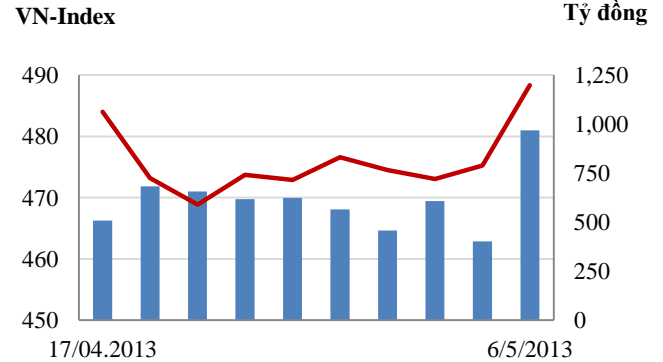
**Tin nổi bật**

- Vietcombank hạ trần lãi suất huy động VND kỳ hạn 1 tháng còn 6%/năm, 2 tháng còn 6,5%/năm và 3 tháng còn 6,8%/năm.

- Bộ Tài chính đã trình Thủ tướng miễn thuế xuất, nhập khẩu đối với vàng nguyên liệu xuất, nhập khẩu không phân biệt hàm lượng của NHNN.

- Tính chung 4 tháng, kim ngạch xuất khẩu ước đạt hơn 39,46 tỷ USD, tăng 16,9% so với cùng kỳ, trong đó, xuất khẩu của doanh nghiệp có vốn đầu tư nước ngoài (không kể dầu thô) ước đạt hơn 23,0 tỷ USD, tăng 25,3% so với cùng kỳ 2012.

**Giao dịch 10 phiên gần nhất**



**THẾ GIỚI**

	Chi số	Tăng / Giảm điểm	%
Nhật: Nikkei 225	13,694	-105.3	-0.8%
Hong Kong: Hang Seng	22,915	225.1	1.0%

**CHỈ SỐ VĨ MÔ**

	Tháng 3	Tháng 4	Lũy kế
Tăng trưởng GDP (yoy)	4.89%		
Lạm phát so hàng tháng	-0.19%	0.02%	
Lạm phát so với cùng kỳ (năm)	6.64%	6.61%	6.83%
Chi số công nghiệp (% yoy)	5.60%	5.80%	5.00%
Xuất khẩu (triệu \$)	11,029	9,700	39,463
Nhập khẩu (triệu \$)	11,575	10,700	40,185
Thâm hụt thương mại (triệu \$)	- 546	- 1,000	- 722
FDI cam kết (triệu \$)	5,404	2,185	8,219
FDI giải ngân (triệu \$)	1,650	1,050	3,750

(Nguồn: Tổng cục Thống kê)

**CHỈ SỐ CHÍNH**

	Tăng / Giảm		Khối lượng			Số lượng cổ phiếu			
	Điểm	%	KL	%	GDTT	Tăng	Giảm	Đứng	
VN-Index	488.3	13.1	2.7%	53.0	101.6%	6.5	208	35	65
HNX-Index	60.7	1.7	2.8%	55.0	140.7%	2.4	179	67	151
VN30	552.0	12.7	2.3%	13.2	81.7%	1.0	29	0	1
19 CP vốn hóa lớn nhất	430.6	9.9	2.3%	8.0	52.6%	2.7	19	0	0
30 CP vốn hóa trung bình	181.9	7.4	4.1%	47.1	105.6%	2.4	25	0	3
40 CP vốn hóa nhỏ	204.9	7.3	3.6%	13.7	148.8%	0.7	33	5	1
Ngân hàng	291.9	8.2	2.8%	23.6	97.6%	1.6	15	1	1
Bất động sản (trừ VIC)	212.9	5.2	2.5%	23.1	100.4%	0.2	43	5	11
Thực phẩm (trừ MSN)	729.8	17.6	2.4%	0.9	11.7%	0.0	13	3	12

**PHÂN TÍCH KỸ THUẬT- HOSE**

VNINDEX tăng mạnh 13.08 điểm lên 488.32 điểm, KLGĐ tăng gần gấp 2 lần so với KLGĐ phiên trước lên mức 46 triệu cổ phiếu. Thị trường tăng ngay từ đầu phiên và tiếp tục tăng mạnh về cuối phiên. Nhiều cổ phiếu tăng trần và dư mua giá trần, tâm lý nhà đầu tư khá hưng phấn trước khả năng ngân hàng hạ lãi suất.

Khối ngoại mua ròng gần 100 tỷ đồng khi mua vào 136 tỷ đồng và bán ra 37 tỷ đồng, trong đó mua thỏa thuận 70 tỷ đồng MSN. Trên sàn GAS, DPM được mua vào mạnh và cũng là cổ phiếu bị bán nhiều nhất.

Trên biểu đồ kỹ thuật, VNINDEX tạo một cây nến trắng dài tăng mạnh vượt lên trên MA20, KLGĐ gia tăng cho thấy dòng tiền đã có dấu hiệu vào lại thị trường và chấp nhận mua ở mức giá cao. Chúng tôi đánh giá triển vọng ngắn hạn của thị trường từ giảm sang trung tính. Chỉ báo MACD và RMO đã tích cực hơn và có thể cho tín hiệu mua vào nếu phiên tới duy trì được đà tăng khá. Tuy vậy chúng tôi nhận định diễn biến tăng mạnh phiên hôm nay có thể là phản ứng hơi quá đà của thị trường trước thông tin có khả năng hạ lãi suất. Việc tiếp tục mua đuổi giá cao thời điểm này là khá rủi ro trừ khi xuất hiện thông tin mới tích cực hơn.

**Khuyến nghị:** Nhà đầu tư nên dừng mua, canh bán ra cổ phiếu nếu lực cầu và thanh khoản không tiếp tục được duy trì tốt.

**XU HƯỚNG THỊ TRƯỜNG**

Ngắn hạn	Trung tính
Trung hạn	Trung tính
Dài hạn	Tăng điểm

**CÁC NGƯỠNG KHÁNG CỰ VÀ HỖ TRỢ**

Kháng cự 1	495
Kháng cự 2	520
Vùng hỗ trợ 1	460
Vùng hỗ trợ 2	445

**THÔNG TIN CẬP NHẬT TRÊN SÀN**

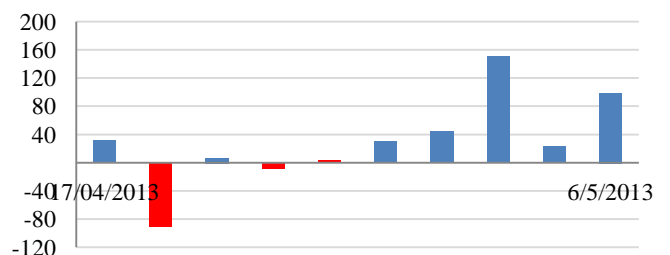
- **HPG:** hợp nhất quý 1/2013 lãi ròng gần 460 tỷ đồng, tăng 134% cùng kỳ 2012.
- **PPC:** 24/5 ĐKCC nhận cổ tức năm 2012 bằng tiền mặt 10%.
- **CII:** Sai phạm trong bán cổ phiếu quỹ quy trách nhiệm cá nhân cho TGD Lê Quốc Bình.



**GIAO DỊCH CỦA KHỐI NGOẠI**

- Khối ngoại mua ròng 98,7 tỷ đồng
- Tổng mua 136,2 tỷ đồng  
Chủ yếu: KDC (5,1 tỷ), MSN (69,1 tỷ), GAS (6,1 tỷ)
- Tổng bán: 37,5 tỷ đồng  
Chủ yếu: STB(1,5 tỷ), PGD (0,8 tỷ), VCB (0,6 tỷ)

**Mua/bán ròng của khối ngoại (tỷ đồng)**



**PHÂN TÍCH KỸ THUẬT- HNX**

HNXINDEX tăng 1.68 điểm lên 60.74 điểm. KLGD tăng mạnh gấp 2.3 lần với KLGD phiên trước đạt 52.5 triệu cổ phiếu. Thị trường tăng ngay từ đầu phiên và tiếp tục tăng mạnh về cuối phiên. Nhiều cổ phiếu tăng trần và dư mua giá trần, tâm lý nhà đầu tư khá hưng phấn trước khả năng ngân hàng hạ lãi suất.

Khối ngoại mua ròng 10 tỷ đồng trên sàn Hà Nội khi mua vào 11 tỷ đồng và bán ra 1 tỷ đồng. SHB, PGS, PVS được mua vào nhiều trong khi lượng bán ra không lớn.

Trên biểu đồ kỹ thuật, HNXINDEX tiếp tục tạo một cây nến trắng tăng mạnh vượt lên trên MA20 đây là tín hiệu khá tích cực cho thấy dòng tiền đã có dấu hiệu vào lại thị trường và chấp nhận mua ở mức giá cao. MACD, RMO đã cho tín hiệu mua vào, HNXINDEX cũng vượt ngưỡng kháng cự Fibonacci 23.6% là những tín hiệu tích cực. Tuy vậy chúng tôi nhận định diễn biến tăng mạnh phiên hôm nay có thể là phản ứng hơi quá đà của thị trường trước thông tin có khả năng hạ lãi suất. Việc tiếp tục mua đuổi giá cao thời điểm này là khá rủi ro trừ khi xuất hiện thông tin mới tích cực hơn. Sắp tới HNXINDEX sẽ phải đối mặt với ngưỡng kháng cự mạnh tại vùng 61.5 điểm.

**Khuyến nghị:** Nhà đầu tư nên dừng mua, canh bán ra cổ phiếu nếu lực cầu và thanh khoản không tiếp tục được duy trì tốt.

**XU HƯỚNG THỊ TRƯỜNG**

Ngắn hạn	Trung tính
Trung hạn	Trung tính
Dài hạn	Tăng điểm

**CÁC NGƯỠNG KHÁNG CỰ VÀ HỖ TRỢ**

Kháng cự 1	61.5
Kháng cự 2	67.0
Vùng hỗ trợ 1	57.5
Vùng hỗ trợ 2	51.0

**THÔNG TIN CẬP NHẬT TRÊN SÀN**

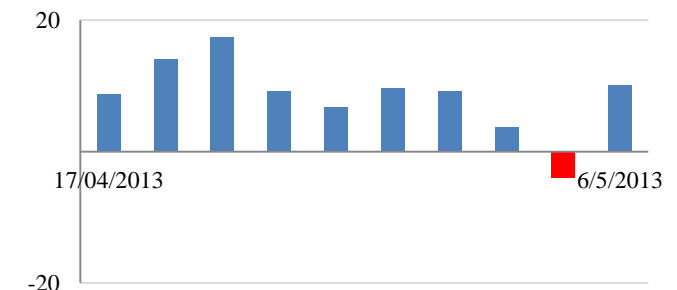
- **NET:** 31/5 ĐKCC nhận cổ tức năm 2012 bằng tiền mặt 40%.
- **ACB:** Quý 1/2013 lỗ tiếp 84 tỷ đồng từ vàng, tín dụng tăng trưởng 4,2%.
- **BST:** Nguyễn Minh Hà - Phó Giám đốc - đăng ký mua 10.000 CP.



**GIAO DỊCH CỦA KHỐI NGOẠI**

- Khối ngoại mua ròng 10 tỷ đồng
- Tổng mua: 11,6 tỷ đồng  
Chủ yếu: SHB (4,4 tỷ), PVS (1,4 tỷ), PVC (1,2 tỷ)
- Tổng bán: 1,6 tỷ đồng  
Chủ yếu: SCR (0,2 tỷ), EBS (0,1 tỷ), NST(0,0 tỷ)

**Mua/bán ròng của khối ngoại (tỷ đồng)**



**HOSE**

**HNX**

5CP TĂNG giá nhiều nhất			5CP GIẢM giá nhiều nhất			5CP TĂNG giá nhiều nhất			5CP GIẢM giá nhiều nhất		
Mã CK	Giá	Thay đổi	Mã CK	Giá	Thay đổi	Mã CK	Giá	Thay đổi	Mã CK	Giá	Thay đổi
PTB	32.2	6.98%	ASIAGF	8.2	-6.82%	SD8	0.6	20.00%	MIM	5.4	-10.00%
PVT	4.6	6.98%	KAC	7.0	-6.67%	HHL	0.8	14.29%	DZM	4.5	-10.00%
GMD	30.8	6.94%	TTP	26.3	-6.41%	HTP	6.1	12.96%	SHC	1.8	-10.00%
LCG	6.2	6.90%	HTL	6.1	-6.15%	GGG	1.0	11.11%	FDT	30.1	-9.88%
PXL	3.1	6.90%	HAR	32.0	-5.88%	WSS	4.1	10.81%	PCG	4.7	-9.62%
<i>(Nghìn VND)</i>			<i>(Nghìn VND)</i>			<i>(Nghìn VND)</i>			<i>(Nghìn VND)</i>		

5CP có KLKL nhiều nhất			5CP có GTGD nhiều nhất			5CP có KLKL nhiều nhất			5CP có GTGD nhiều nhất		
Mã CK	Thay đổi	KL	Mã CK	Thay đổi	Giá trị	Mã CK	Thay đổi	KL	Mã CK	Thay đổi	Giá trị
ITA	6.25%	4.1	GAS	4.72%	35.6	SHB	5.97%	12.4	SHB	5.97%	86.4
GAS	4.72%	0.7	MSN	1.80%	5.3	SCR	8.70%	5.8	SCR	8.70%	42.7
LCG	6.90%	1.8	REE	4.64%	27.1	PVX	6.12%	5.4	KLS	8.64%	34.8
REE	4.64%	1.4	ITA	6.25%	27.7	KLS	8.64%	4.0	PVX	6.12%	28.0
SAM	4.23%	1.4	VNM	1.63%	21.8	SHS	9.52%	2.3	SHS	9.52%	15.4
<i>(Đơn vị: Triệu CP)</i>			<i>(Đơn vị: tỷ VND)</i>			<i>(Đơn vị: Triệu CP)</i>			<i>(Đơn vị: tỷ VND)</i>		

5CP NĐTNN mua nhiều nhất			5CP NĐTNN bán nhiều nhất			5CP NĐTNN mua nhiều nhất			5CP NĐTNN bán nhiều nhất		
Mã CK	Thay đổi	KL	Mã CK	Thay đổi	KL	Mã CK	Thay đổi	KL	Mã CK	Thay đổi	KL
MSN	1.80%	649.3	ALP	-2.44%	122.2	SHB	5.97%	640.1	VE1	6.25%	30.0
VSH	3.20%	176.7	STB	1.40%	68.9	PVS	3.68%	101.2	SCR	8.70%	30.0
GAS	4.72%	113.4	PGD	0.00%	27.1	PVC	3.50%	79.0	KHL	0.00%	16.0
KDC	5.71%	106.5	VCB	2.94%	21.0	HOM	3.12%	49.3	EBS	2.27%	10.0
HAG	4.98%	101.6	HTV	-5.66%	19.0	VNR	0.00%	47.0	NST	1.10%	5.4
<i>(Đơn vị: nghìn CP)</i>			<i>(Đơn vị: nghìn CP)</i>			<i>(Đơn vị: nghìn CP)</i>			<i>(Đơn vị: nghìn CP)</i>		

Ghi chú: % thay đổi giá = (giá cao nhất trong phiên - giá thấp nhất trong phiên) / giá tham chiếu

**KHUYẾN CÁO**

Báo cáo này được phát hành bởi VietinBankSc. Các thông tin, nhận định trong báo cáo đều dựa trên các nguồn thông tin có sẵn, đã công bố ra công chúng được xem là đáng tin cậy và hợp pháp. Tuy nhiên, VietinBankSc không đảm bảo tính đầy đủ, chính xác của các thông tin này. Nhà đầu tư sử dụng báo cáo cần lưu ý các nhận định, dự báo trong báo cáo mang tính chủ quan của người viết. Nhà đầu tư tự chịu trách nhiệm về quyết định của mình.

**Phòng Nghiên cứu- Phân tích**

Tel: (84.4) 3974 7952

[phantich@vietinbanksc.com.vn](mailto:phantich@vietinbanksc.com.vn)

**Trụ sở chính**

306 Bà Triệu, Hai Bà Trưng, Hà Nội

Tel: (84.4) 6278 0012

**Chi nhánh Tp. Hồ Chí Minh**

49 Tôn Thất Đạm, Q1, TP.HCM

Tel: (84.8) 3820 9987

**Phòng GD Cao Thắng**

Tầng trệt, số 41 Cao Thắng, Quận 3, TP. Hồ Chí Minh

Tel: (84.8) 3832 9972