

Bluechips đảo chiều thổi thúc người cầm tiền

HOSE: Mức giảm điểm mạnh của phiên ngày hôm qua khiến cho tâm lý của nhà đầu tư tỏ ra khá thận trọng trong đầu phiên ngày hôm nay. Thị trường vẫn chịu áp lực bán mạnh, hầu hết các mã Bluechips đều giảm điểm. Lực cầu nhẹ sau đó ở BVH, REE, VIC khiến đà giảm thị trường thu hẹp đáng kể, nhưng thị trường vẫn chốt phiên sáng trong sắc đỏ. Trong phiên sáng, có thời điểm bảng điện tử sàn HOSE bị gián đoạn, tuy nhiên không ảnh hưởng nhiều tới giao dịch của nhà đầu tư. Phiên chiều, như có một cơn gió mới, thổi luồng sinh khí vào thị trường, khởi đầu là BVH, tiếp theo sau đó là HAG, VNM, REE, MSN... và lại là khối ngoại tiếp sức biến hoài nghi ở những người cầm tiền thành hành động. Chốt phiên, VN-Index đạt 483,42 điểm, tăng 3,63 điểm (+0,76%), KLGD đạt 76,8 triệu đơn vị (-4,5%).

HNX: Sàn HNX cũng mở cửa giao dịch phiên ngày hôm nay trong trạng thái thận trọng, giao dịch biến động giá không nhiều, mốc 62 điểm tỏ ra là mốc hỗ trợ mạnh cho chỉ số HNX-Index. Đến giữa phiên sáng, đã có nhiều điểm tích cực trong giao dịch ở các mã PVX, SCR, PVI... khi chuyển màu từ đỏ sang xanh, nhưng chỉ số HNX-Index vẫn đồng điệu cùng VN-Index. Phiên chiều, hưởng ứng sự tích cực bên sàn HOSE, lực mua xuất hiện đẩy giá các mã chủ chốt ở sàn này tăng điểm. Đóng cửa, HNX-Index đạt 62,99 điểm, tăng 0,37 điểm (+0,59%), KLGD đạt 51,2 triệu đơn vị (-23,8%).

Khối ngoại có phiên giao dịch mua ròng yếu đi đáng kể, tuy nhiên lại mang lại một sự đảo chiều cho VN-Index khi tập trung mua mạnh BVH (25,7 tỷ), DPM (15,8 tỷ), MSN (14,4 tỷ) ở thời điểm cuối phiên. Tính chung cả phiên, NĐT NN mua ròng 98 tỷ sàn HOSE và 12 tỷ sàn HNX.

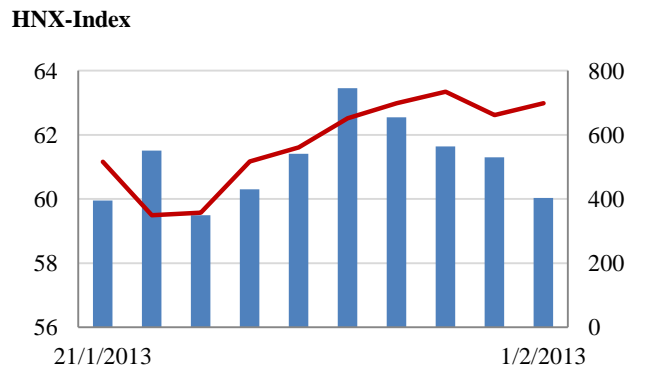
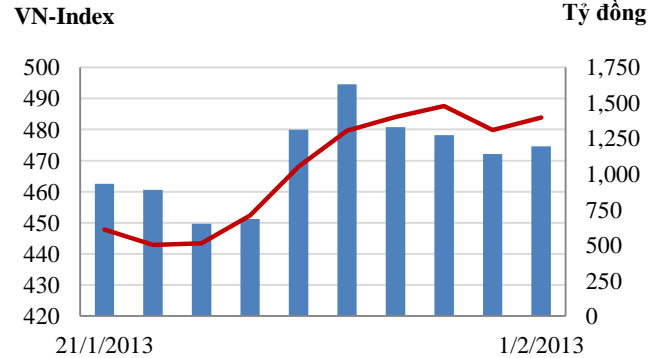
Tin nổi bật

Theo IMF, tăng trưởng kinh tế toàn cầu năm 2012 chỉ đạt 3,3%, thấp hơn mức 3,8% của năm 2011.

NHNN vừa ban hành Chỉ thị 01/CT-NHNN về Tổ chức thực hiện chính sách tiền tệ và đảm bảo hoạt động ngân hàng an toàn, hiệu quả năm 2013 với nhiều nội dung quan trọng, cụ thể: Các TCTD có chỉ tiêu tăng trưởng tín dụng phù hợp; đảm bảo giá trị VNĐ, hạn chế USD hóa; đảm bảo tiến độ tất toán vàng; quyết liệt xử lý nợ xấu, NHTM yếu kém; phải có phương án tái cơ cấu trước 28/2/2013.

Theo Trung tâm lưu ký chứng khoán Việt Nam (VSD) trong tháng 1/2013, đã có thêm 32 NĐT NN bao gồm 19 tổ chức và 13 cá nhân đầu tư nước ngoài được VSD cấp mã số giao dịch chứng khoán

Giao dịch 10 phiên gần nhất



THẾ GIỚI

	Chi số	Tăng / Giảm điểm	%
Nhật: Nikkei 225	11,191	52.7	0.5%
Hong Kong: Hang Seng	23,722	-7.7	0.0%

CHỈ SỐ VĨ MÔ

	Tháng 12	Tháng 1	Lũy kế
Tăng trưởng GDP	5.44%		
Lạm phát so hàng tháng	0.27%	1.25%	
Lạm phát so với cùng kỳ (năm)	6.81%	7.07%	
Chi số công nghiệp (mom)	5.00%	-3.20%	
Xuất khẩu (triệu \$)	10,400	10,100	10,100
Nhập khẩu (triệu \$)	10,600	9,900	9,900
Thâm hụt thương mại (triệu \$)	- 200	200	200
FDI cam kết (triệu \$)			0.28
FDI giải ngân (triệu \$)			0.42

(Nguồn: Tổng cục Thống kê)

CHỈ SỐ CHÍNH

	Tăng / Giảm			Khối lượng			Số lượng cổ phiếu		
	Điểm	%		KL	%	GDTT	Tăng	Giảm	Đứng
VN-Index	483.8	3.6	0.7%	76.8	-4.5%	19.1	93	117	77
HNX-Index	63.0	0.4	0.6%	51.2	-23.8%	0.6	112	80	206
VN30	566.1	2.1	0.4%	18.8	-6.1%	17.5	15	10	5
19 CP vốn hóa lớn nhất	455.5	3.9	0.8%	15.4	-15.2%	17.1	10	7	2
30 CP vốn hóa trung bình	181.0	1.8	1.0%	46.4	-25.7%	0.7	10	6	12
40 CP vốn hóa nhỏ	225.4	2.6	1.2%	14.5	-27.8%	0.1	11	10	18
Ngân hàng	338.6	4.5	1.3%	25.5	-12.1%	16.3	7	3	7
Bất động sản (trừ VIC)	241.7	2.5	1.0%	27.9	-33.2%	0.9	18	24	17
Thực phẩm (trừ MSN)	679.5	5.2	0.8%	1.2	18.3%	0.0	7	10	11

(KL: triệu CP)

PHÂN TÍCH KỸ THUẬT- HOSE

VNINDEX tăng 3.63 điểm lên 483.42 điểm, thanh khoản đạt 56.7 triệu cổ phiếu, giảm 26% so với KLGD phiên trước. Thị trường giảm điểm phiên sáng và tăng trở lại phiên chiều khi lực mua khối ngoại gia tăng. Các cổ phiếu vốn hóa lớn như BVH, VNM, VIC tăng mạnh kéo VNINDEX.

Khối ngoại tiếp tục mua ròng lớn 98 tỷ đồng khi mua vào 269 tỷ đồng và bán ra 171 tỷ đồng, trong đó giao dịch thỏa thuận nội khối là 76 tỷ đồng. Dòng tiền khối ngoại vẫn tiếp tục là động lực đỡ và kéo thị trường, đây cũng là niềm tin củng cố tâm lý nhà đầu tư, tuy nhiên rủi ro lớn là khi khối ngoại giảm lượng mua vào, khi đó thị trường có thể sẽ giảm mạnh.

Trên biểu đồ kỹ thuật, VNINDEX tăng trở lại nhưng thanh khoản tiếp tục giảm và về mức thấp so với KLGD bình quân 20 phiên. Tín hiệu tăng điểm trở lại mà không đi kèm thanh khoản đi kèm là đáng quan ngại. Thị trường chỉ tăng bền khi được hỗ trợ của KLGD.

Khuyến nghị: Nhà đầu tư ngắn hạn có thể xem xét bán bớt cổ phiếu trong danh mục chờ mua lại ở vùng giá thấp hơn. Nhà đầu tư trung và dài hạn nên đứng ngoài quan sát, chờ phản ứng của thị trường tại vùng hỗ trợ MA20 tại 465 điểm.

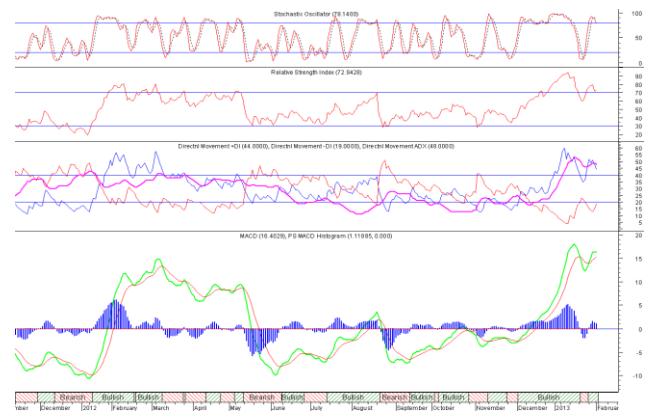


XU HƯỚNG THỊ TRƯỜNG

Ngắn hạn	Giảm
Trung hạn	Tăng điểm
Dài hạn	Tăng điểm

CÁC NGƯỠNG KHÁNG CỰ VÀ HỖ TRỢ

Kháng cự 1	490
Kháng cự 2	520
Vùng hỗ trợ 1	465
Vùng hỗ trợ 2	440



THÔNG TIN CẬP NHẬT TRÊN SÀN

- TLG** Từ ngày 5/2/2013 - 6/3/2013, Quỹ Đầu tư Chứng khoán Bảo Việt, tổ chức có liên quan Công ty Cổ phần Tập đoàn Thiên Long đăng ký bán hết 588.177 cổ phiếu, chiếm 2,78% vốn điều lệ, nhằm cơ cấu danh mục đầu tư.
- TMS** Từ ngày 5/2/2013 - 4/3/2013, Công ty Cổ phần Đầu tư Toàn Việt, tổ chức có liên quan Công ty Cổ phần Transimex-Saigon đăng ký mua 50.000 cổ phiếu, nâng số cổ phiếu sẽ nắm giữ lên 2.957.868 cổ phiếu, nhằm tăng tỷ lệ nắm giữ.
- JVC** Công ty Cổ phần Thiết bị Y tế Việt Nhật dự kiến phát hành 9.917.600 cổ phiếu với tỷ lệ 100:28 (1 cổ phiếu được nhận 1 quyền mua, 100 quyền được mua 28 cổ phiếu mới) với giá 15.000 đồng/cổ phiếu. Ngày giao dịch không hưởng quyền là ngày 6/2/2013; Ngày đăng ký cuối cùng là ngày 8/2/2013.
- HSG** Từ ngày 4/2/2013 - 4/3/2013, Công ty Cổ phần Quản lý quỹ Bản Việt, tổ chức có liên quan đến cổ đông nội bộ Công ty Cổ phần Tập đoàn Hoa Sen đăng ký mua 300.000 cổ phiếu, nhằm đầu tư.

PHÂN TÍCH KỸ THUẬT- HNX

HNXINDEX tăng 0.37 điểm lên 62.99 điểm. KLGD đạt 50.6 triệu cổ phiếu, giảm 15.6% so với KLGD phiên trước. Thị trường giảm điểm khá mạnh trong phiên sáng và chỉ khởi sắc trong phiên chiều khi khối ngoại vào mua mạnh trên sàn HSX. Các cổ phiếu dẫn dắt như SCR, PVX, VCG đã tăng điểm trở lại tuy nhiên KLGD ở mức thấp.

Khối ngoại mua ròng 12 tỷ đồng trên HNX khi mua vào 17 tỷ đồng và bán ra 5 tỷ đồng.

HNXINDEX tăng điểm trở lại với một cây nến trắng có chân nến dài, tuy nhiên KLGD liên tục giảm và KLGD hôm nay ở mức thấp là điều đáng quan ngại. Điều này cho thấy dòng tiền có vẻ đang chững lại do HNXINDEX đã tăng mạnh trước đó, đang ở vùng đỉnh cũ và tâm lý nghỉ Tết của một số nhà đầu tư. Nếu không có thông tin hỗ trợ thì thị trường có tăng vượt đỉnh ngay.

Khuyến nghị: Nhà đầu tư ngắn hạn có thể xem xét bán bớt cổ phiếu trong danh mục chờ mua lại ở vùng giá thấp hơn. Nhà đầu tư trung và dài hạn nên đứng ngoài quan sát, chờ phản ứng của thị trường tại vùng hỗ trợ MA20 tại 61.5

XU HƯỚNG THỊ TRƯỜNG

Ngắn hạn	Giảm điểm
Trung hạn	Tăng điểm
Dài hạn	Tăng điểm

CÁC NGƯỠNG KHÁNG CỰ VÀ HỖ TRỢ

Kháng cự 1	63.0
Kháng cự 2	70.0

Vùng hỗ trợ 1	61.5
Vùng hỗ trợ 2	59.0

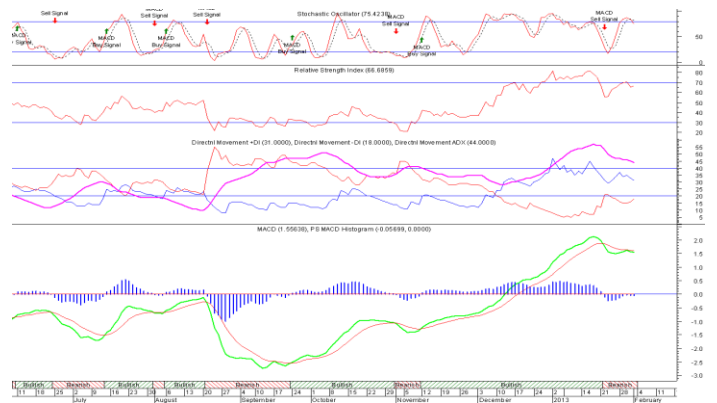
THÔNG TIN CẬP NHẬT TRÊN SÀN

PPE Sở Giao dịch Chứng khoán Hà Nội thông báo đưa cổ phiếu Công ty Cổ phần Tư vấn Điện lực Dầu khí Việt Nam vào diện bị cảnh báo từ ngày 31/1/2013 do lợi nhuận sau thuế trên báo cáo kiểm toán năm 2012 âm (-4.748.221.211 đồng). HNX sẽ có thông báo về việc đưa cổ phiếu PPE ra khỏi diện bị cảnh báo sau khi công ty khắc phục được tình trạng nêu trên theo Quy chế Niêm yết Chứng khoán của Sở.

NTP Từ ngày 31/1/2013 - 28/2/2013, ông Đặng Quốc Dũng - Ủy viên Hội đồng Quản trị Công ty Cổ phần Nhựa Thiểu niên - Tiên Phong đăng ký mua 300.000 cổ phiếu, nhằm tăng số lượng cổ phần nắm giữ.

SD9 Từ ngày 4/2/2013 - 1/3/2013, ông Nguyễn Hoàng Cường - Tổng giám đốc Công ty Cổ phần Sông Đà 9 đăng ký mua 30.000 cổ phiếu, nhằm phục vụ đầu tư cá nhân.

STL Từ ngày 1/2/2013 - 28/2/2013, bà Hoàng Thị Vân Anh, vợ ông Nguyễn Chí Uy - Ủy viên Hội đồng Quản trị Công ty Cổ phần Sông Đà Thăng Long (mã STL-HNX) đăng ký bán 80.000 cổ phiếu, nhằm cơ cấu danh mục đầu tư.



HOSE

HNX

5CP TĂNG giá nhiều nhất			5CP GIẢM giá nhiều nhất			5CP TĂNG giá nhiều nhất			5CP GIẢM giá nhiều nhất		
Mã CK	Giá	Thay đổi	Mã CK	Giá	Thay đổi	Mã CK	Giá	Thay đổi	Mã CK	Giá	Thay đổi
EVE	23,500	6.82%	VSG	900	-10.00%	POT	8,400	10.53%	ONE	6,800	-15.00%
DTT	6,300	6.78%	LIX	34,600	-6.99%	VAT	7,700	10.00%	VIT	4,600	-9.80%
BVH	56,000	6.67%	HOT	24,000	-6.98%	DBT	23,500	9.81%	HEV	13,900	-9.74%
GMD	27,300	6.64%	STT	4,000	-6.98%	V21	11,200	9.80%	CTB	16,700	-9.73%
CLC	16,200	6.58%	CCI	9,500	-6.86%	AMC	13,500	9.76%	NGC	8,600	-9.47%
	(VND)			(VND)			(VND)			(VND)	

5CP có KLKL nhiều nhất			5CP có GTGD nhiều nhất			5CP có KLKL nhiều nhất			5CP có GTGD nhiều nhất		
Mã CK	Thay đổi	KL	Mã CK	Thay đổi	Giá trị	Mã CK	Thay đổi	KL	Mã CK	Thay đổi	Giá trị
EIB	-1.20%	2,235.3	EIB	-1.20%	36.5	SHB	0.00%	11,966.6	SHB	0.00%	84.3
ITA	2.35%	7,879.8	ITA	2.35%	65.9	SCR	3.57%	5,126.2	SCR	3.57%	43.5
SAM	2.53%	2,354.3	BVH	6.67%	47.6	PVX	2.99%	4,282.8	VND	0.00%	32.8
KSS	-2.44%	2,339.3	VNM	0.99%	27.9	VND	0.00%	3,331.9	PVX	2.99%	28.8
KBC	3.03%	2,040.9	DPM	2.40%	30.3	KLS	1.03%	2,600.2	KLS	1.03%	25.1
	(Đơn vị: nghìn CP)			(Đơn vị: tỷ VND)			(Đơn vị: nghìn CP)			(Đơn vị: tỷ VND)	

5CP NĐTNN mua nhiều nhất			5CP NĐTNN bán nhiều nhất			5CP NĐTNN mua nhiều nhất			5CP NĐTNN bán nhiều nhất		
Mã CK	Thay đổi	KL	Mã CK	Thay đổi	KL	Mã CK	Thay đổi	KL	Mã CK	Thay đổi	KL
CTG	-2.08%	500.7	KBC	6.38%	460.0	VND	10.00%	301.0	D11	-1.94%	6.1
BVH	4.76%	476.1	PVD	1.57%	316.6	VCG	-3.95%	136.0	VLA	-3.26%	5.2
ITA	0.00%	445.6	VIP	-2.78%	274.0	DBC	-5.88%	131.1	CTA	-2.41%	5.0
DPM	0.92%	342.1	VSH	5.26%	130.0	PVX	10.00%	123.1	VC1	-1.27%	5.0
STB	6.25%	331.5	TDH	5.62%	98.6	PVS	-2.53%	62.0	SCR	0.00%	4.2
	(Đơn vị: nghìn CP)			(Đơn vị: nghìn CP)			(Đơn vị: nghìn CP)			(Đơn vị: nghìn CP)	

Ghi chú: % thay đổi giá = (giá cao nhất trong phiên - giá thấp nhất trong phiên) / giá tham chiếu

KHUYẾN CÁO

Báo cáo này được phát hành bởi VietinBankSc. Các thông tin, nhận định trong báo cáo đều dựa trên các nguồn thông tin có sẵn, đã công bố ra công chúng được xem là đáng tin cậy và hợp pháp. Tuy nhiên, VietinBankSc không đảm bảo tính đầy đủ, chính xác của các thông tin này. Nhà đầu tư sử dụng báo cáo cần lưu ý các nhận định, dự báo trong báo cáo mang tính chủ quan của người viết. Nhà đầu tư tự chịu trách nhiệm về quyết định của mình.

Ms. Nguyễn Thu Huyền

Phó phòng Nghiên cứu- Phân tích

Tel: (84.4) 3974 7952

huyennt@vietinbanksc.com.vn

Trụ sở chính

306 Bà Triệu, Hai Bà Trưng, Hà Nội

Tel: (84.4) 6278 0012

Chi nhánh Tp. Hồ Chí Minh

49 Tôn Thất Đạm, Q1, TP.HCM

Tel: (84.8) 3820 9987

Phòng GD Cao Thắng

Tầng trệt, số 41 Cao Thắng, Quận 3, TP. Hồ Chí Minh

Tel: (84.8) 3551 5606