

Rung lắc dữ dội

HOSE: Thị trường mở cửa với 1 loạt những tin tức hỗ trợ. Vẫn như diễn biến những phiên gần đây, Bluechips kéo thị trường tăng điểm mạnh mẽ, tuy nhiên phiên hôm nay hoạt động chót lờ diễn ra khá mạnh mẽ đã khiến chỉ số không thể duy trì được đà tăng mạnh như những phút đầu, nhanh chóng quay trở về trạng thái giằng co giữa bên mua và bán. Ngoài HSG, IJC vẫn giữ được đà tăng kịch trần thì hầu hết các mã khác đều bị áp lực bán mạnh. Phiên chiều, lệnh bán liên tục ở các mã vốn hóa lớn đẩy chỉ số đi xuống, tuy nhiên người mua vẫn tỏ ra khá mạnh tay, có cảm giác như lượng tiền chót lờ được giá cao ở phiên sáng quay trở lại gom hàng giá thấp hơn vào buổi chiều, khi tổng lượng khớp lệnh phiên chiều bằng 60% tổng lượng khớp lệnh của phiên sáng. Đóng cửa VnIndex vẫn giữ được sắc xanh, tăng nhẹ 0,36% lên 448,77 điểm, khối lượng khớp lệnh đạt 131 triệu đơn vị, tăng 61% so với phiên hôm qua, giá trị giao dịch đạt 1.800 tỷ đồng.

HNX: Sau những phút đầu mở cửa dè dặt, hàng loạt mã đầu cơ trên HNX chứng tỏ khả năng bật nhảy của mình. SCR, SHB, VND trở lại guồng quay giao dịch sôi động để cùng HOSE tạo nên 1 phiên giao dịch nhiều cảm xúc. Tuy nhiên, áp lực chót lờ ở HNX quá mạnh khiến cho HNX chỉ xanh nhẹ phiên sáng. Phiên chiều, người bán khá kiên quyết ở những mã đầu cơ đã tăng mạnh giai đoạn vừa qua, khi SHB, PVX, VCG...bất ngờ bị xả mạnh và giảm sàn, ACB là điểm sáng cứu vớt chỉ số khi tăng sát trần. Đóng cửa, HnxIndex không thể giữ mốc 60 điểm, giảm nhẹ 0,57% về 59,61 điểm, khối lượng khớp lệnh đạt 136 triệu đơn vị, tăng 45% so với hôm qua, giá trị giao dịch gần 1.010 tỷ đồng.

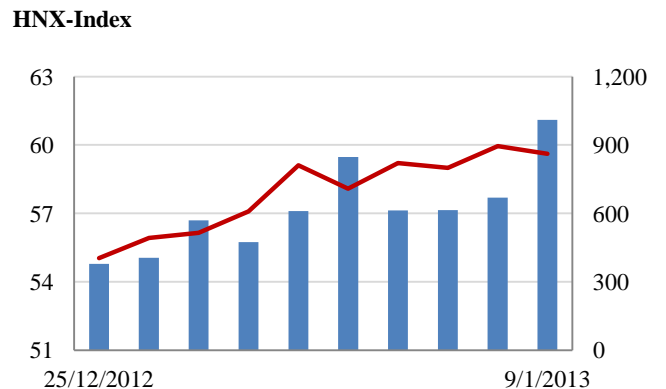
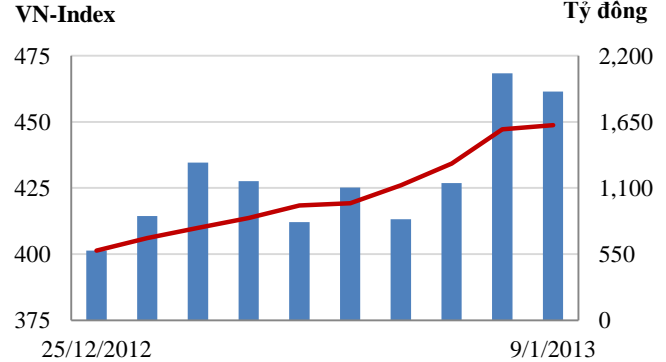
Tin nổi bật

Ngày 9/1, Ủy ban Chứng khoán Nhà nước thông báo về việc chấp thuận điều chỉnh biên độ giao dịch tại Sở Giao dịch chứng khoán TP HCM từ +/-5% lên +/-7%; biên độ tại Sở Giao dịch chứng khoán Hà Nội từ +/-7% lên +/-10%. Việc mở margin lên 50-50 cũng đã được Bộ Tài chính thông qua và áp dụng từ ngày 1/2/2013.

NHNN thông báo: tín dụng 2012 tăng trưởng 8,91%, tổng phương tiện thanh toán tăng 22,4% so với cuối năm 2011.

Đầu tư chứng khoán dẫn nguồn tin đáng tin cậy cho biết, khả năng tăng room cho nhà đầu tư ngoại thêm 10% đang được Bộ Tài chính xem xét và sẽ có quan điểm sớm về vấn đề này.

Giao dịch 10 phiên gần nhất



THẾ GIỚI

	Chi số	Tăng / Giảm điểm	%
Nhật: Nikkei 225	10,579	70.5	0.7%
Hong Kong: Hang Seng	23,218	107.3	0.5%

CHỈ SỐ VĨ MÔ

	Tháng 11	Tháng 12	Lũy kế
Tăng trưởng GDP		5.44%	
Lạm phát so hàng tháng	0.47%	0.27%	
Lạm phát so với cùng kỳ (năm)	7.08%	6.81%	
Chi số công nghiệp (%)	4.80%	5.00%	
Xuất khẩu (triệu \$)	10,200	10,400	114,402
Nhập khẩu (triệu \$)	10,250	10,600	114,588
Thâm hụt thương mại (triệu \$)	- 50	- 200	- 186
FDI cam kết (triệu \$)	1,693		12,182
FDI giải ngân (triệu \$)	1,000		10,000

(Nguồn: Tổng cục Thống kê)

CHỈ SỐ CHÍNH

	Tăng / Giảm		Khối lượng			Số lượng cổ phiếu			P/E	
	Điểm	%	KL	%	GDTT	Tăng	Giảm	Đứng		
VN-Index	448.8	1.6	0.4%	134.8	11.3%	3.4	82	159	56	11.5x
HNX-Index	59.6	-0.3	-0.6%	138.3	43.2%	1.6	87	152	157	10.9x
VN30	531.5	6.2	1.2%	61.6	87.3%	0.6	15	12	3	10.4x
19 CP vốn hóa lớn nhất	441.5	4.4	1.0%	37.0	68.8%	0.6	10	7	2	10.0x
30 CP vốn hóa trung bình	166.0	-1.9	-1.2%	104.4	59.2%	0.5	5	21	2	9.0x
40 CP vốn hóa nhỏ	206.9	-2.1	-1.0%	32.0	37.1%	0.1	5	27	7	9.0x
Ngân hàng	316.3	10.2	3.2%	57.9	47.5%	0.5	7	7	3	8.8x
Bất động sản (trừ VIC)	258.1	-5.1	-2.0%	62.3	76.5%	0.2	10	38	11	6.5x
Thực phẩm (trừ MSN)	618.2	-3.6	-0.6%	6.7	16.1%	0.0	10	12	6	8.0x

(KL: triệu CP)

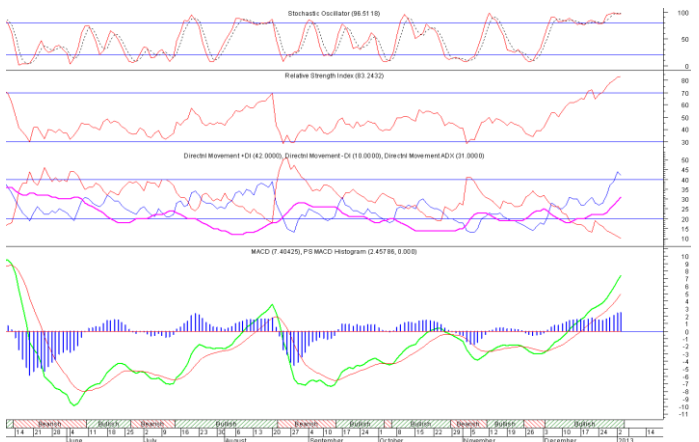
PHÂN TÍCH KỸ THUẬT- HOSE

VNINDEX tăng 1.61 điểm lên 448.77 điểm, thanh khoản tăng mạnh lên 134 triệu cổ phiếu. Thị trường tăng nhờ lực cầu khối ngoại vào kéo một số cổ phiếu vốn hóa lớn như MSN, DPM, VCB,...

Khối ngoại mua vào mạnh 394 tỷ đồng và bán ra 165 tỷ đồng.

Trên biểu đồ kỹ thuật, VNINDEX tiếp tục tăng điểm, chỉ báo RSI đã lên hơn 91 điểm – Trong ngắn hạn, PTKT cho thấy thị trường đã ở vùng “quá mua”. Thị trường đang khá gần với một nhịp điều chỉnh.

Khuyến nghị: Nhà đầu tư xem xét dừng mua và xem xét chốt lời với các mã nằm trong danh mục.



XU HƯỚNG THỊ TRƯỜNG

Ngắn hạn	Tăng điểm
Trung hạn	Tăng điểm
Dài hạn	Trung tính

CÁC NGƯỠNG KHÁNG CỰ VÀ HỖ TRỢ

Kháng cự 1	438
Kháng cự 2	490
Vùng hỗ trợ 1	400
Vùng hỗ trợ 2	390

THÔNG TIN CẬP NHẬT TRÊN SÀN

- REE** Từ ngày 11/1/2013 - 9/2/2013, Việt Nam Debt Fund SPC, tổ chức có liên quan đến cổ đông nội bộ Công ty Cổ phần Cơ điện lạnh đăng ký bán hết 1.085.760 cổ phiếu, nhằm cơ cấu lại danh mục đầu tư.
- TTF** Từ ngày 11/1/2013 - 7/2/2013, Quỹ Đầu tư Chứng khoán Bảo Việt, tổ chức có liên quan đến cổ đông nội bộ Công ty Cổ phần Tập đoàn Kỹ nghệ Gỗ Trường Thành đăng ký bán hết 2.813.713 cổ phiếu, nhằm cơ cấu lại danh mục đầu tư.
- CII** Từ ngày 11/1/2013 - 11/2/2013, Công ty Cổ phần Đầu tư và Xây dựng Xa lộ Hà Nội, cổ đông nội bộ của Công ty Cổ phần Đầu tư Hạ tầng Kỹ thuật TP.HCM đăng ký bán hết 6.919.610 cổ phiếu, nhằm cơ cấu lại danh mục đầu tư. Mục đích là giao dịch thỏa thuận bán cho Công ty Cổ phần Đầu tư Hạ tầng Kỹ thuật Vinaphil (VPII).
- DIG** Từ ngày 12/12/2012 - 4/1/2013, ông Nguyễn Thiện Tuấn - Chủ tịch HĐQT Tổng công ty CTCP Đầu tư Phát triển Xây dựng đăng ký mua 200,000 cổ phiếu, đã mua 62.000 cổ phiếu, nguyên nhân không mua hết là do diễn biến thị trường không thuận lợi, số cổ phiếu hiện đang nắm giữ là 904.834 cổ phiếu.

PHÂN TÍCH KỸ THUẬT- HNX

HNXINDEX giảm 0.34 điểm lên 59.61 điểm, thanh khoản tăng mạnh lên 138 triệu cổ phiếu. Thị trường giảm do một số cổ phiếu vốn hóa lớn như SHB, PVX,... Khối ngoại mua vào mạnh 23 tỷ đồng và bán ra 13 tỷ đồng.

Trên biểu đồ kỹ thuật, RSI của HNXINDEX ở mức 73. Trong ngắn hạn, PTKT cho thấy thị trường đã ở vùng “quá mua”. Thị trường đang khá gần với một nhịp điều chỉnh.

Khuyến nghị: Nhà đầu tư xem xét dừng mua và xem xét chốt lời với các mã nằm trong danh mục.



XU HƯỚNG THỊ TRƯỜNG

Ngắn hạn	Giảm điểm
Trung hạn	Tăng điểm
Dài hạn	Trung tính

CÁC NGƯỠNG KHÁNG CỰ VÀ HỖ TRỢ

Kháng cự 1	60.0
Kháng cự 2	65.0
Vùng hỗ trợ 1	56.0
Vùng hỗ trợ 2	54.0

THÔNG TIN CẬP NHẬT TRÊN SÀN

VGS Ông Lê Minh Hải, Chủ tịch Hội đồng quản trị Công ty cổ phần ống thép Việt Đức VGPIPE cho biết năm 2012, VGS đạt mức doanh thu gần 6.000 tỷ đồng, lợi nhuận xấp xỉ 10 tỷ đồng. Về kế hoạch năm 2013, công ty sẽ đặt mục tiêu tăng trưởng về doanh thu và lợi nhuận ở mức 15 - 20% so với năm 2012.

PXA Từ ngày 8/1/2013 - 6/2/2013, ông Trần Hoàng Đạt - Phó tổng giám đốc Công ty Cổ phần Đầu tư & Thương mại Dầu khí Nghệ An đăng ký bán hết 10.500 cổ phiếu, nhằm phục vụ nhu cầu tài chính cá nhân.

NDN Từ ngày 14/12/2012 - 3/1/2013, bà Mai Thị Thi, vợ ông Nguyễn Quang Trung - Chủ tịch Hội đồng Quản trị Công ty Cổ phần Đầu tư Phát triển Nhà Đà Nẵng đã mua 70.000 cổ phiếu, nâng số cổ phiếu nắm giữ lên 326.112 cổ phiếu, chiếm 2,95% vốn điều lệ.

FLC Theo thông tin từ Công ty cổ phần Tập đoàn FLC, năm 2012, công ty đạt doanh thu 1.520 tỷ đồng, vượt hơn 3% kế hoạch doanh thu cả năm mà Đại hội cổ đông đã thông qua là 1.471 tỷ đồng.

HOSE

HNX

5CP TĂNG giá nhiều nhất			5CP GIẢM giá nhiều nhất			5CP TĂNG giá nhiều nhất			5CP GIẢM giá nhiều nhất		
Mã CK	Giá	Thay đổi	Mã CK	Giá	Thay đổi	Mã CK	Giá	Thay đổi	Mã CK	Giá	Thay đổi
VSG	1,100	10.00%	SVC	11,400	-5.00%	THV	1,500	7.14%	EID	8,800	-10.20%
DDM	1,200	9.09%	DXV	3,800	-5.00%	VHL	10,700	7.00%	V15	3,100	-8.82%
VES	1,200	9.09%	ELC	27,000	-4.93%	SDG	23,000	6.98%	DLR	8,500	-7.61%
SBS	1,700	6.25%	AGD	58,000	-4.92%	PHS	3,100	6.90%	ALV	3,700	-7.50%
VSC	35,700	5.00%	HHS	32,900	-4.91%	S12	3,100	6.90%	CCM	9,100	-7.14%
(VND)			(VND)			(VND)			(VND)		

5CP có KLKL nhiều nhất			5CP có GTGD nhiều nhất			5CP có KLKL nhiều nhất			5CP có GTGD nhiều nhất		
Mã CK	Thay đổi	KL	Mã CK	Thay đổi	Giá trị	Mã CK	Thay đổi	KL	Mã CK	Thay đổi	Giá trị
ITA	-3.57%	12,893.6	SSI	0.00%	102.9	SHB	-5.88%	29,039.2	SHB	-5.88%	193.8
SAM	0.00%	5,861.4	HAG	-3.88%	77.9	PVX	-6.56%	16,167.0	PVX	-6.56%	95.8
SSI	0.00%	5,797.9	ITA	-3.57%	73.8	SCR	-2.74%	10,779.4	VND	-3.06%	81.9
MBB	-1.47%	4,792.0	DPM	3.41%	70.8	VND	-3.06%	8,407.1	SCR	-2.74%	81.5
KBC	-4.35%	4,656.9	MBB	-1.47%	66.5	KLS	-3.13%	8,223.3	KLS	-3.13%	79.6
(Đơn vị: nghìn CP)			(Đơn vị: tỷ VND)			(Đơn vị: nghìn CP)			(Đơn vị: tỷ VND)		

5CP NĐTNN mua nhiều nhất			5CP NĐTNN bán nhiều nhất			5CP NĐTNN mua nhiều nhất			5CP NĐTNN bán nhiều nhất		
Mã CK	Thay đổi	KL	Mã CK	Thay đổi	KL	Mã CK	Thay đổi	KL	Mã CK	Thay đổi	KL
ITA	-3.57%	3,399.5	SJS	1.78%	327.4	VCG	-6.59%	317.0	SHB	-5.88%	498.9
PVF	0.00%	2,767.6	TLH	-1.82%	170.0	PVS	-0.65%	270.8	CVT	-2.30%	11.7
HAG	-3.88%	1,198.0	LCG	-3.75%	146.2	PVX	-6.56%	242.5	PVC	-2.92%	11.0
CTG	3.29%	966.4	GMD	0.97%	121.1	SCR	-2.74%	105.1	DBC	0.00%	10.0
IJC	4.12%	944.0	DHM	0.00%	100.0	PGS	-2.75%	92.4	HST	4.00%	10.0
(Đơn vị: nghìn CP)			(Đơn vị: nghìn CP)			(Đơn vị: nghìn CP)			(Đơn vị: nghìn CP)		

Ghi chú: % thay đổi giá = (giá cao nhất trong phiên - giá thấp nhất trong phiên) / giá tham chiếu

KHUYẾN CÁO

Báo cáo này được phát hành bởi VietinBankSc. Các thông tin, nhận định trong báo cáo đều dựa trên các nguồn thông tin có sẵn, đã công bố ra công chúng được xem là đáng tin cậy và hợp pháp. Tuy nhiên, VietinBankSc không đảm bảo tính đầy đủ, chính xác của các thông tin này. Nhà đầu tư sử dụng báo cáo cần lưu ý các nhận định, dự báo trong báo cáo mang tính chủ quan của người viết. Nhà đầu tư tự chịu trách nhiệm về quyết định của mình.

Ms. Nguyễn Thu Huyền

Phó phòng Nghiên cứu- Phân tích

Tel: (84.4) 3974 7952

huyennt@vietinbanksc.com.vn

Trụ sở chính

306 Bà Triệu, Hai Bà Trưng, Hà Nội

Tel: (84.4) 6278 0012

Chi nhánh Tp. Hồ Chí Minh

49 Tôn Thất Đạm, Q1, TP.HCM

Tel: (84.8) 3820 9987

Phòng GD Cao Thắng

Tầng trệt, số 41 Cao Thắng, Quận 3, TP. Hồ Chí Minh

Tel: (84.8) 3551 5606