

Index giảm điểm nhưng thanh khoản vẫn duy trì ở mức cao.

HOSE: Tiếp đà bùng nổ của phiên hôm qua, thị trường mở cửa với sắc thái tích cực ngoại trừ trường hợp của CTG. Tuy nhiên, ngưỡng cản phía trước như một lời thách thức cho chỉ số ở những phiên sắp tới. Không lâu sau những phút mở đầu sôi động, nhóm Bluechips bắt đầu phân hóa đẩy chỉ số từ mức tăng 2,58 điểm trở về trạng thái tranh chấp mà dường như cuộc chơi là do bên bán làm chủ. Nhóm PVF, PPC, SJS vẫn duy trì được trạng thái tăng kịch trần, OGC, STB, VCB nổi tiếp được đà tăng nhưng hầu hết các mã còn lại bao gồm cả những Bluechips như BVH, VNM, MSN, EIB... chuyển dần sắc đỏ làm cho độ rộng của thị trường phiên hôm nay khá lớn. Đóng cửa VN-Index giảm nhẹ 0,24 điểm về 393,39 điểm, thanh khoản tuy không có sự sôi động giống như hôm qua nhưng cũng được đạt 650,6 tỷ đồng. Đáng chú ý, khối ngoại vẫn duy trì lực mua tốt ở các mã PVF, PPC, VCB, STB, DPM và thị trường ghi nhận nhiều thỏa thuận khối lượng cổ phiếu lớn như PPC 1 triệu đơn vị, giá tham chiếu, GMD gần 2 triệu đơn vị giá sàn, STB cũng có hơn 1 triệu đơn vị chuyển giao ở 2 mức giá 20.000 và 20.300 đồng/CP.

HNX: Cũng giống như sàn HOSE, sàn HNX cũng có những phút đầu sôi động, đặc biệt hơn nữa là thanh khoản những phút đầu của HNX tăng mạnh hơn HOSE rất nhiều. SHB vẫn tiếp tục lĩnh xướng về mức độ khớp lệnh, tiếp đó là SCR và PVS. Nhưng áp lực bán mạnh sau đó đã làm chùn chân bước tăng của HNX-Index, SHB trở về mức giá tham chiếu với khối lượng khớp lệnh 11 triệu đơn vị, trong khi SCR và PVS vẫn duy trì được màu xanh, ACB, VCG... đóng cửa trong sắc đỏ. Cuối phiên HnxIndex giảm 0,51 điểm (-0,93%) về 53,96 điểm, thanh khoản đạt 51,3 triệu đơn vị khớp lệnh, giá trị đạt 323 tỷ đồng.

Tin nổi bật

Báo cáo của Bộ Xây dựng trích dẫn số liệu từ NHNN cho biết, đến 31/10, tổng dư nợ bất động sản khoảng 207.595 tỷ đồng, tăng 3,6% so với thời điểm 31/12/2011.

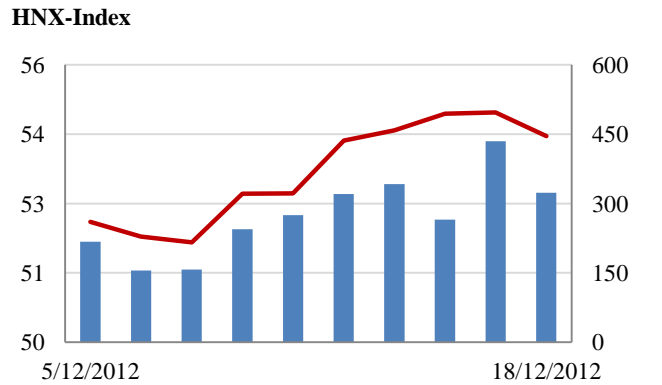
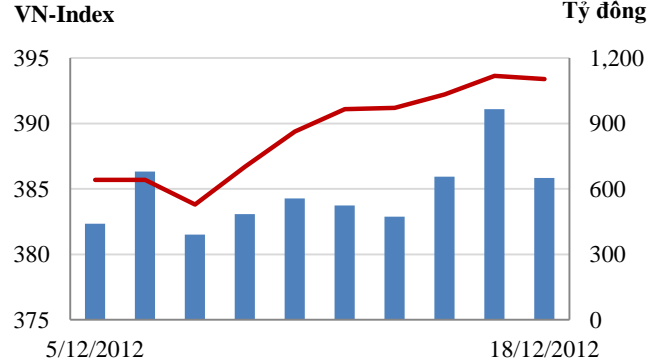
Đến cuối tháng 10, tổng tài sản tại nhóm ngân hàng cổ phần lại giảm gần 21.500 tỷ đồng. Tổng tài sản toàn hệ thống các tổ chức tín dụng còn hơn 4,8 triệu tỷ đồng, giảm 27.000 tỷ so với cuối tháng trước.

Theo dự thảo sửa đổi thông tư số 6 năm 2012 của Bộ Tài chính từ quý II/2013, tiền lãi từ cho vay, mua trái phiếu và cổ tức từ mua cổ phiếu, cá nhân và tổ chức cho vay sẽ không phải nộp thuế giá trị gia tăng.

CHỈ SỐ CHÍNH

	Tăng / Giảm		Khối lượng			Số lượng cổ phiếu			P/E	
	Điểm	%	KL	%	GDTT	Tăng	Giảm	Đứng		
VN-Index	393.4	-0.2	-0.1%	52.4	-22.3%	8.0	79	128	80	10.9x
HNX-Index	54.0	-0.5	-0.9%	51.3	-24.2%	3.3	70	122	204	10.0x
VN30	460.4	-1.8	-0.4%	18.7	-3.9%	4.4	7	21	2	9.4x
19 CP vốn hóa lớn nhất	375.2	-0.1	0.0%	13.0	-16.0%	2.7	6	12	1	9.3x
30 CP vốn hóa trung bình	146.2	0.4	0.3%	44.4	-13.0%	7.2	6	17	5	8.0x
40 CP vốn hóa nhỏ	182.2	-2.5	-1.4%	10.8	-1.1%	0.7	5	25	9	8.0x
Ngân hàng	267.4	1.2	0.4%	23.7	-21.3%	3.1	5	10	2	8.8x
Bất động sản (trừ VIC)	225.8	-2.3	-1.0%	24.6	-2.9%	1.1	10	31	18	6.5x
Thực phẩm (trừ MSN)	584.5	-0.3	-0.1%	1.9	10.5%	0.2	5	7	16	8.0x

Giao dịch 10 phiên gần nhất



THẾ GIỚI

	Chi số	Tăng / Giảm điểm	%
Nhật: Nikkei 225	9,923	94.1	0.9%
Hong Kong: Hang Seng	22,495	-18.9	-0.1%

CHỈ SỐ VĨ MÔ

	Tháng 10	Tháng 11	Lũy kế
Tăng trưởng GDP			
Lạm phát so hàng tháng	0.85%	0.47%	
Lạm phát so với cùng kỳ (năm)	7.00%	7.08%	
Chi số công nghiệp (%)	5.80%	4.80%	
Xuất khẩu (triệu \$)	10,322	10,200	104,002
Nhập khẩu (triệu \$)	10,166	10,250	103,988
Thâm hụt thương mại (triệu \$)	156	- 50	14
FDI cam kết (triệu \$)	963	1,693	12,182
FDI giải ngân (triệu \$)	900	1,000	10,000

(Nguồn: Tổng cục Thống kê)

PHÂN TÍCH KỸ THUẬT- HOSE

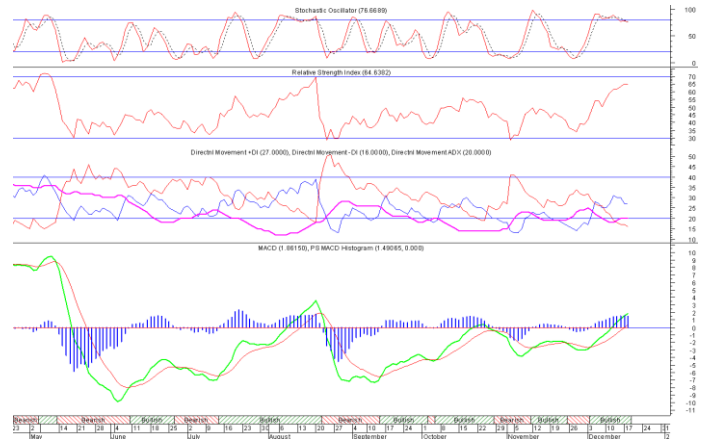
VN-Index giảm nhẹ 0.24 điểm xuống 393.39 điểm, thanh khoản đạt 44.3 triệu cổ phiếu, tương đương với KLGĐ phiên trước. Các cổ phiếu tiếp tục phân hóa khá mạnh, các cổ phiếu trong cơ cấu mua vào của khối ngoại tăng mạnh, trong khi các cổ phiếu bị giảm tỷ trọng trong quỹ ETF thì giảm điểm. Thông tin về việc NHNN sẽ bơm tiền hỗ trợ Bất động sản là đáng quan tâm và có thể sẽ hỗ trợ nhóm ngành Bất động sản.

Khối ngoại tích cực giao dịch khi mua vào 173 tỷ đồng và bán ra 100 tỷ đồng. Việc quỹ ETF cơ cấu danh mục sẽ tiếp tục ảnh hưởng nhiều đến diễn biến của giá cổ phiếu và VN-Index trong tuần này.

Trên biểu đồ kỹ thuật xuấ

t hiện một cây nến đen khá xấu, VN-Index không giữ được trên vùng kháng cự MA100 tại 395 điểm. Thị trường đã tăng mạnh trước đó, áp lực bán ra chốt lời ở vùng kháng cự có thể khiến thị trường khó tăng mạnh và có thể điều chỉnh trong ngắn hạn.

Khuyến nghị: Nhà đầu tư nên dừng mua và thực hiện bán chốt lời cổ phiếu đang có lãi và đã về tài khoản.



XU HƯỚNG THỊ TRƯỜNG

Ngắn hạn	Giảm điểm
Trung hạn	Trung tính
Dài hạn	Trung tính

CÁC NGƯỠNG KHÁNG CỰ VÀ HỖ TRỢ

Kháng cự 1	402
Kháng cự 2	440
Vùng hỗ trợ 1	385
Vùng hỗ trợ 2	372

THÔNG TIN CẬP NHẬT TRÊN SÀN

BRC Từ ngày 20/12/2012 - 19/1/2013, Tập đoàn Công nghiệp Cao su Việt Nam, cổ đông lớn đồng thời là tổ chức có liên quan Công ty Cổ phần Cao su Bến Thành đăng ký mua 292.270 cổ phiếu, chiếm 3,64% vốn điều lệ, nâng số cổ phiếu nắm giữ lên 2,062.000 cổ phiếu, chiếm 24,99% vốn điều lệ, nhằm tăng tỷ lệ sở hữu.

LBM Từ ngày 20/12/2012 - 18/1/2013, Công ty Cổ phần Đầu tư và Xây dựng Thủy lợi Lâm Đồng, tổ chức có liên quan đến cổ đông nội bộ Công ty Cổ phần Khoáng sản và Vật liệu Xây dựng Lâm Đồng đăng ký mua 100.000 cổ phiếu, nâng số cổ phiếu sẽ nắm giữ lên 3.400.006 cổ phiếu, chiếm 41,68% vốn điều lệ, nhằm tăng tỷ lệ nắm giữ.

STB Từ ngày 20/12/2012 - 19/1/2013, ông Trầm Trọng Ngân, người có liên quan đến cổ đông nội bộ Ngân hàng Thương mại Cổ phần Sài Gòn Thương Tín đăng ký bán hết 48.000.000 cổ phiếu, nhằm mục đích cá nhân.

LCM Từ ngày 19/12/2012 - 18/1/2013, ông Bùi Đức Thanh - Chủ tịch Hội đồng Quản trị Công ty Cổ phần Khai thác và chế biến khoáng sản Lào Cai đăng ký bán 1.200.000 cổ phiếu, số cổ phiếu sẽ nắm giữ còn 1.550.000 cổ phiếu, chiếm 11,90% vốn điều lệ, nhằm đáp ứng nhu cầu tài chính cá nhân.

PHÂN TÍCH KỸ THUẬT- HNX

HNX-Index giảm 0.51 điểm xuống 53.96 điểm. KLGĐ đạt 48 triệu cổ phiếu, giảm 22.6% so với KLGĐ phiên trước. Áp lực bán ra mạnh ở nhiều cổ phiếu đặc biệt là ACB, SHB và VCG khiến thị trường giảm khá mạnh. Thông tin về việc NHNN sẽ bơm tiền hỗ trợ Bất động sản là đáng quan tâm và có thể sẽ hỗ trợ nhóm ngành Bất động sản.

Trên biểu đồ kỹ thuật, HNX-Index tạo một cây nến đen, KLGĐ giảm nhưng ở mức khá cao. Phiên hôm nay, MA10 tiếp tục vượt xa MA50 là tín hiệu tốt hỗ trợ xu hướng tăng điểm. Các chỉ báo kỹ thuật khác như RMO, MACD vẫn đang cho thấy xu hướng ngắn hạn của HNX-Index là tăng điểm. Tuy nhiên do thị trường đã tăng khá nhiều và áp lực bán ra chốt lời ở vùng kháng cự có thể khiến thị trường khó tăng mạnh và có thể điều chỉnh trong ngắn hạn.

Khuyến nghị: Nhà đầu tư dừng mua và thực hiện bán chốt lời cổ phiếu đang có lãi và đã về tài khoản.

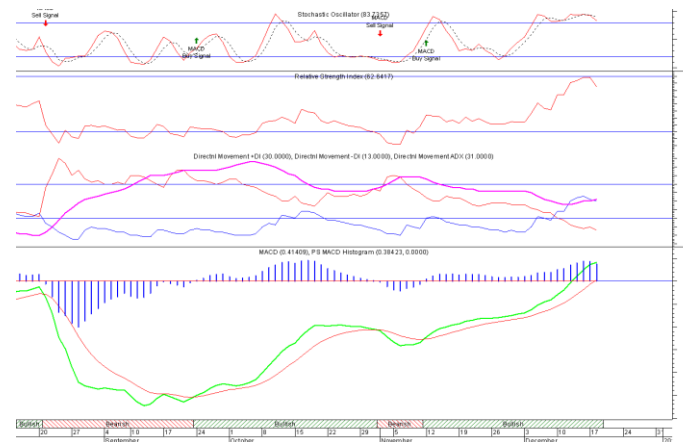


XU HƯỚNG THỊ TRƯỜNG

Ngắn hạn	Giảm điểm
Trung hạn	Trung tính
Dài hạn	Trung tính

CÁC NGƯỠNG KHÁNG CỰ VÀ HỖ TRỢ

Kháng cự 1	56.0
Kháng cự 2	60.0
Vùng hỗ trợ 1	52.5
Vùng hỗ trợ 2	50.5



THÔNG TIN CẬP NHẬT TRÊN SÀN

KLS Công ty cổ phần chứng khoán Kim Long công bố nghị quyết Hội đồng quản trị về việc mua lại cổ phiếu của Công ty làm cổ phiếu quỹ. KLS dự kiến mua lại 10 triệu cổ phiếu quỹ, chiếm tỷ lệ 4,94% tổng số cổ phiếu đang lưu hành. Thời gian thực hiện dự kiến vào quý I/2013.

FLC Từ ngày 17/12/2012 - 15/01/2013, ông Trịnh Văn Quyết - Chủ tịch Hội đồng Quản trị Công ty Cổ phần Tập đoàn FLC đăng ký bán 4.200.000 cổ phiếu, nhằm cơ cấu lại danh mục đầu tư.

SIC Từ ngày 18/12/2012 - 16/1/2013, ông Đoàn Thế Long - Ủy viên Hội đồng Quản trị, Phó Tổng Giám đốc Công ty Cổ phần Đầu tư - Phát triển Sông Đà đăng ký bán 400.480 cổ phiếu, nhằm thu xếp khó khăn tài chính.

PVA Từ ngày 18/12/2012 - 14/1/2013, ông Phạm Hồng Triệu - thành viên Ban kiểm soát Công ty Cổ phần Tổng công ty Xây lắp dầu khí Nghệ An đăng ký bán 1.700 cổ phiếu, nhằm phục vụ nhu cầu tài chính cá nhân.

HOSE

HNX

5CP TĂNG giá nhiều nhất			5CP GIẢM giá nhiều nhất			5CP TĂNG giá nhiều nhất			5CP GIẢM giá nhiều nhất		
Mã CK	Giá	Thay đổi	Mã CK	Giá	Thay đổi	Mã CK	Giá	Thay đổi	Mã CK	Giá	Thay đổi
VSG	900	12.50%	SBS	1,300	-7.14%	HVT	9,200	12.20%	ILC	4,000	-29.82%
VES	1,200	9.09%	VSC	32,000	-5.60%	SHN	1,200	9.09%	SD2	5,500	-23.61%
TMS	21,000	5.00%	KAC	9,500	-5.00%	VCH	1,400	7.69%	TLC	1,700	-10.53%
PGI	8,400	5.00%	HVX	3,800	-5.00%	SDN	15,400	6.94%	THV	900	-10.00%
STT	4,200	5.00%	TDW	17,200	-4.97%	DBT	18,700	6.86%	GGG	1,000	-9.09%
(VND)			(VND)			(VND)			(VND)		

5CP có KLKL nhiều nhất			5CP có GTGD nhiều nhất			5CP có KLKL nhiều nhất			5CP có GTGD nhiều nhất		
Mã CK	Thay đổi	KL	Mã CK	Thay đổi	Giá trị	Mã CK	Thay đổi	KL	Mã CK	Thay đổi	Giá trị
ITA	0.00%	4,152.4	GMD	1.12%	12.6	SHB	-3.64%	11,026.1	SHB	-3.64%	59.8
PVF	3.80%	3,019.9	STB	2.51%	14.5	SCR	3.51%	6,315.3	PVS	4.44%	39.7
GMD	1.12%	689.4	VNM	-0.80%	31.7	KLS	1.25%	4,338.1	KLS	1.25%	34.0
KBC	-4.00%	2,252.7	HAG	-0.91%	16.7	PVX	-4.35%	3,462.6	SCR	3.51%	36.4
DLG	0.00%	2,128.5	SSI	-0.66%	17.8	PVS	4.44%	2,815.2	PVX	-4.35%	15.3
(Đơn vị: nghìn CP)			(Đơn vị: tỷ VND)			(Đơn vị: nghìn CP)			(Đơn vị: tỷ VND)		

5CP NĐTNN mua nhiều nhất			5CP NĐTNN bán nhiều nhất			5CP NĐTNN mua nhiều nhất			5CP NĐTNN bán nhiều nhất		
Mã CK	Thay đổi	KL	Mã CK	Thay đổi	KL	Mã CK	Thay đổi	KL	Mã CK	Thay đổi	KL
ITA	0.00%	1,604.3	KBC	-4.00%	1,963.6	PVS	4.44%	827.0	KLS	2.53%	1,882.5
OGC	3.23%	960.5	VSH	-1.96%	279.0	TIG	3.03%	108.1	PVX	-2.22%	828.4
PVF	3.80%	833.4	DIG	-1.46%	183.0	TNG	1.47%	107.6	VCG	-4.11%	285.8
STB	2.51%	584.4	EIB	-1.36%	135.3	PLC	-2.50%	60.0	SHB	-1.85%	81.6
PPC	4.59%	555.5	SBT	-1.43%	105.6	PPS	-0.85%	42.5	VCS	1.00%	52.4
(Đơn vị: nghìn CP)			(Đơn vị: nghìn CP)			(Đơn vị: nghìn CP)			(Đơn vị: nghìn CP)		

Ghi chú: % thay đổi giá = (giá cao nhất trong phiên - giá thấp nhất trong phiên) / giá tham chiếu

KHUYẾN CÁO

Báo cáo này được phát hành bởi VietinBankSc. Các thông tin, nhận định trong báo cáo đều dựa trên các nguồn thông tin có sẵn, đã công bố ra công chúng được xem là đáng tin cậy và hợp pháp. Tuy nhiên, VietinBankSc không đảm bảo tính đầy đủ, chính xác của các thông tin này. Nhà đầu tư sử dụng báo cáo cần lưu ý các nhận định, dự báo trong báo cáo mang tính chủ quan của người viết. Nhà đầu tư tự chịu trách nhiệm về quyết định của mình.

Mr. Phan Ngọc Minh

Trưởng phòng Nghiên cứu- Phân tích
Tel: (84.4) 3974 7952
minhpn@vietinbanksc.com.vn

Ms. Nguyễn Thu Huyền

Phó phòng Nghiên cứu- Phân tích
Tel: (84.4) 3974 7952
huyennt@vietinbanksc.com.vn

Trụ sở chính

306 Bà Triệu, Hai Bà Trưng, Hà Nội
Tel: (84.4) 6278 0012

Chi nhánh Tp. Hồ Chí Minh

49 Tôn Thất Đạm, Q1, TP.HCM
Tel: (84.8) 3820 9987

Phòng GD Cao Thắng

Tầng trệt, số 41 Cao Thắng, Quận 3, TP. Hồ Chí Minh
Tel: (84.8) 3551 5606