

VIC được khối ngoại giao dịch thỏa thuận 1.044,7 tỷ

HOSE: Đáng chú ý nhất trong phiên cuối tuần là khối lượng giao dịch thỏa thuận rất lớn mà tác nhân chính là khối ngoại. VIC đứng đầu danh sách này với 13,9 triệu cổ phiếu tương đương 1.044,7 tỷ đồng, trong đó khối ngoại mua 13,8 triệu đơn vị. MBB, AGD, FPT, PVD cũng đều được thỏa thuận trên 1 triệu cổ phiếu.

Với giá trị giao dịch thỏa thuận 1.671,6 tỷ, tổng giá trị giao dịch của phiên hôm nay vọt lên tới 1.873 tỷ, song giá trị khớp lệnh như vậy cũng chỉ là 201,4 tỷ. Hoạt động mua bán qua khớp lệnh khá ảm đạm với lực bán chiếm ưu thế. Trái ngược với phiên trước, phiên này chỉ có 4 mã trong VN30 giữ được sắc xanh khiến cho VN30-Index giảm 0,59 điểm. VN-Index rơi ngay từ đầu phiên, một vài nhịp phục hồi nhỏ nhoi chỉ khiến cho chỉ số liên tục tạo đáy mới, song mức giảm không lớn. Đóng cửa, VN-Index chỉ giảm 0,38 điểm nhờ các mã vốn hóa trung bình giữ được giá tốt hơn. ITA quay lại giá sàn. BBC, BHS cũng điều chỉnh giảm mạnh.

HNX: Sàn Hà Nội không có những giao dịch thỏa thuận “khủng” nên nhịp điệu giao dịch vẫn buồn tẻ như các phiên trước. HNX-Index biến động rất hẹp, sắc xanh có xuất hiện vào buổi sáng nhưng sau đó đã nhanh chóng đảo chiều giảm trở lại. Đóng cửa, chỉ số giảm 0,05 điểm và tổng giá trị giao dịch vẫn chỉ dừng lại ở 80,2 tỷ đồng. SHB là mã tích cực nhất với giá trị 10,8 tỷ đồng. Số mã dừng tại sắc vàng lên tới 215 mã – áp đảo so với 94 mã xanh và 86 mã đỏ.

AAA không còn nóng nữa, quay đầu giảm 1,5% và KLGĐ trở lại bình thường. PVX, SCR, NVB, TPP kịp đóng cửa với mức tăng nhẹ so với phiên giao dịch hôm qua.

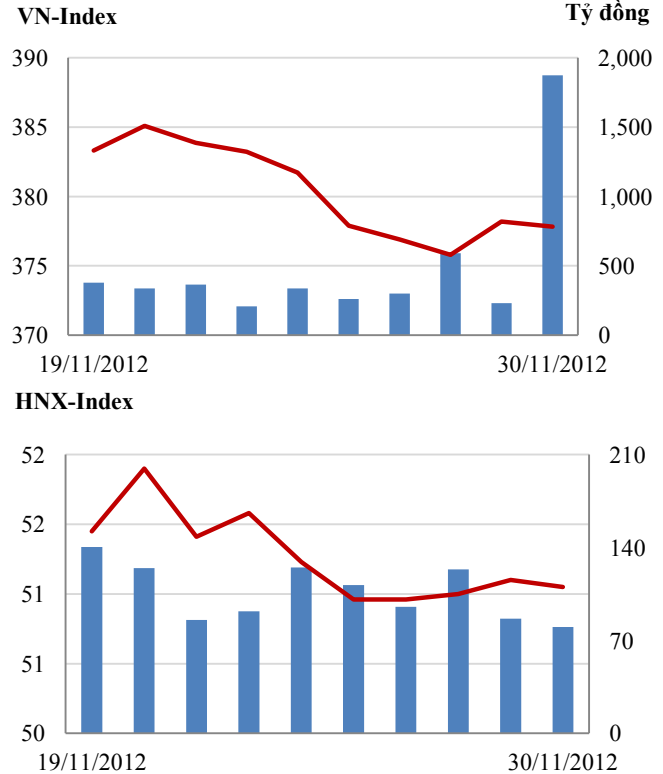
Tin nổi bật

Hiện tại, nợ công của Việt Nam vẫn ở ngưỡng an toàn. Năm 2012, nợ công ước 55,4% GDP; dư nợ Chính phủ bằng 43,1% GDP.

Ông Phạm Viết Muôn, Phó chủ nhiệm Văn phòng Chính phủ cho biết tuần tới, Chính phủ sẽ họp bàn đề điều chỉnh lãi suất theo hướng giảm. Theo ông, mức lãi suất huy động lý tưởng bây giờ là khoảng 7,5-8%/năm, lãi suất cho vay khoảng 10%/năm.

Theo thông cáo báo chí tại phiên họp Chính phủ thường kỳ tháng 11, dư nợ đối với nền kinh tế (bao gồm cả đầu tư trái phiếu doanh nghiệp và ủy thác) ước tăng 4,15% so với cuối năm 2011.

Giao dịch 10 phiên gần nhất



THẾ GIỚI

	Chi số	Tăng / Giảm điểm	%
Nhật: Nikkei 225	9,446	45.1	0.5%
Hong Kong: Hang Seng	22,030	107.5	0.5%

CHỈ SỐ VĨ MÔ

	Tháng 9	Tháng 10	Lũy kế
Tăng trưởng GDP	5.35%		
Lạm phát so hàng tháng	2.20%	0.85%	
Lạm phát so với cùng kỳ (năm)	6.48%	7.00%	
Chi số công nghiệp (%)	4.60%	5.80%	
Xuất khẩu (triệu \$)	9,700	9,900	
Nhập khẩu (triệu \$)	9,800	10,400	
Thâm hụt thương mại (triệu \$)	- 100	- 500	
FDI cam kết (triệu \$)	1,046		
FDI giải ngân (triệu \$)	819		

(Nguồn: Tổng cục Thống kê)

CHỈ SỐ CHÍNH

	Tăng / Giảm		Khối lượng			Số lượng cổ phiếu			P/E	
	Điểm	%	KL	%	GDTT	Tăng	Giảm	Đứng		
VN-Index	377.8	-0.4	-0.1%	45.5	185.6%	29.0	100	106	69	9.9x
HNX-Index	51.1	-0.1	-0.1%	13.7	6.6%	0.8	94	86	215	8.9x
VN30	443.7	-0.6	-0.1%	6.6	34.8%	25.7	4	19	7	8.5x
19 CP vốn hóa lớn nhất	355.9	-0.4	-0.1%	3.4	27.5%	25.4	4	10	5	8.9x
30 CP vốn hóa trung bình	137.5	0.3	0.2%	16.0	20.8%	0.3	7	12	9	6.0x
40 CP vốn hóa nhỏ	172.7	-1.6	-0.9%	2.8	-31.9%	0.3	5	16	18	7.3x
Ngân hàng	244.7	-0.3	-0.1%	11.0	7.0%	5.6	3	6	8	8.8x
Bất động sản (trừ VIC)	221.0	-1.0	-0.4%	6.5	44.6%	0.4	14	22	23	5.0x
Thực phẩm (trừ MSN)	577.3	-3.8	-0.7%	0.5	-55.8%	0.1	4	11	13	7.5x

(KL: triệu CP)

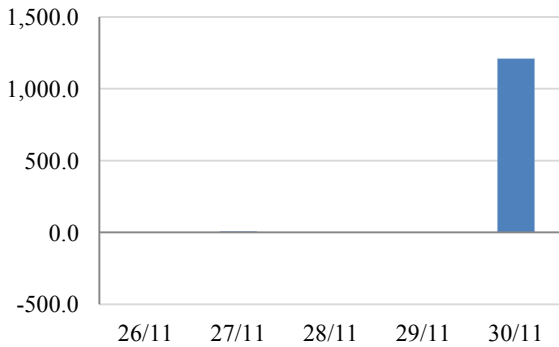
GIAO DỊCH KHỎI NGOẠI- Tuần 26/11 - 30/11

HOSE

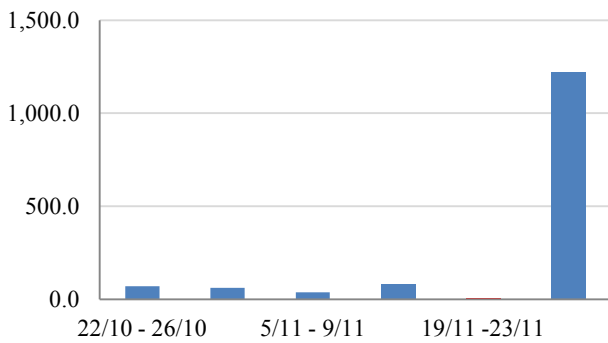
Sau chuỗi ngày mua bán cầm chừng trên HOSE, khối ngoại bất ngờ mua ròng giá trị rất lớn: 1.210,2 tỷ đồng trong phiên cuối tuần, chủ yếu qua giao dịch thỏa thuận nâng tổng giá trị mua ròng cả tuần lên 1.223,2 tỷ đồng.

Các mã được mua ròng nhiều nhất là VIC (1.026,8 tỷ), AGD (176,4 tỷ), MBB (16,9 tỷ), KDC (7,1 tỷ) và DPM (7 tỷ). Bị bán ròng nhiều nhất là HAG (26,1 tỷ), STB (24,6 tỷ), VIC (8,7 tỷ), TLG (8,2 tỷ) và BVH (4,5 tỷ).

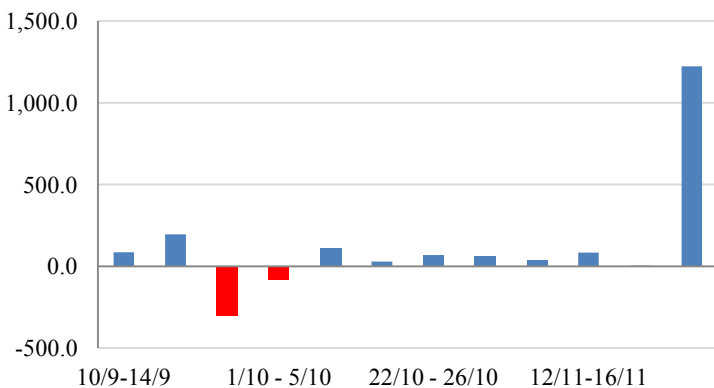
Giá trị mua ròng trong tuần (1.223,2 tỷ)



Giá trị mua ròng 30 phiên (1.479,9 tỷ)



Giá trị mua ròng 60 phiên (1.511,6 tỷ)

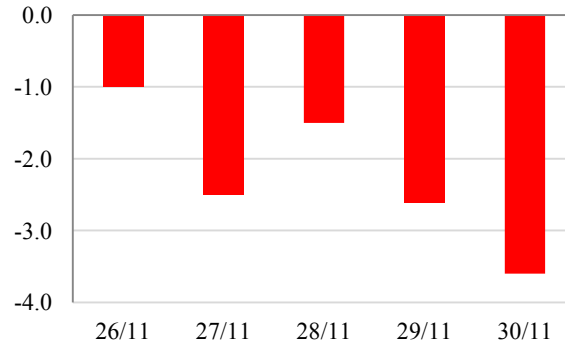


HNX

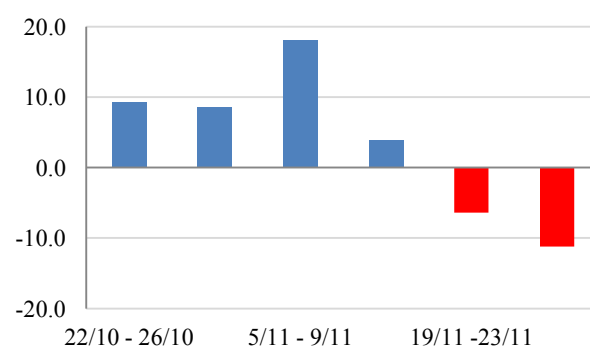
Khối ngoại bán ròng liên tục trong tất cả các phiên trong tuần, mặc dù giá trị không lớn. Tổng giá trị bán ròng của tuần là 11,2 tỷ.

Các mã được mua nhiều nhất là LAS (4,6 tỷ), PVS, PLC, HAD, PVC. Bị bán nhiều nhất là SHB (15,5 tỷ), NBC, VCS, VND, DBC.

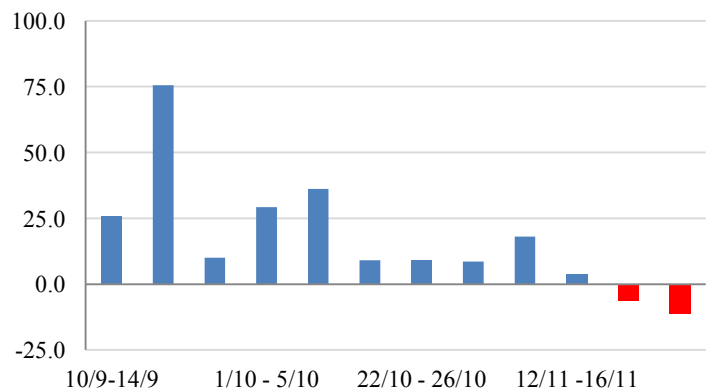
Giá trị mua ròng trong tuần (-11,2 tỷ)



Giá trị mua ròng 30 phiên (22,2 tỷ)



Giá trị mua ròng 60 phiên (208,2 tỷ)



PHÂN TÍCH KỸ THUẬT- HOSE

VN-Index giảm 0.38 điểm xuống 377.82 điểm, giao dịch khớp lệnh vẫn ở mức rất thấp đạt 16.5 triệu đơn vị, giao dịch thỏa thuận tăng đột biến của khối ngoại lên đến 29 triệu cổ phiếu và giá trị lớn. Thị trường tăng đầu phiên và giảm trở lại khi lực tăng của thị trường không hút được cầu vào mạnh. Thị trường vẫn không có cổ phiếu dẫn dắt, dòng tiền chủ yếu vẫn đứng ngoài thị trường.

ĐTNN có một phiên giao dịch thỏa thuận mạnh với tổng giá trị mua vào 1,628 tỷ đồng, bán ra 418 tỷ đồng.

Trên biểu đồ kỹ thuật, VN-Index tăng lên MA10 và giảm trở lại tạo một cây nến đen, đây là tín hiệu kỹ thuật khá xấu, điều này cho thấy áp lực cung vẫn lớn khi thị trường tăng điểm trong khi cầu chưa sẵn sàng tham gia. Các tín hiệu kỹ thuật vẫn cho thấy thị trường trong xu thế giảm điểm.

Khuyến nghị: Nhà đầu tư nên tiếp tục đứng ngoài quan sát.

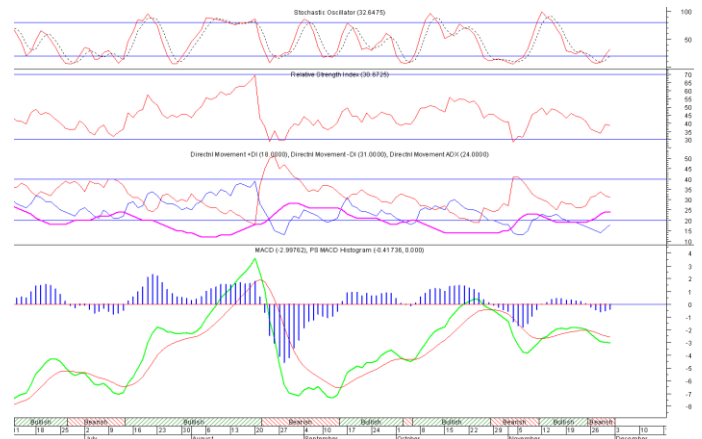


XU HƯỚNG THỊ TRƯỜNG

Ngắn hạn	Giảm điểm
Trung hạn	Giảm điểm
Dài hạn	Trung tính

CÁC NGƯỠNG KHÁNG CỰ VÀ HỖ TRỢ

Kháng cự 1	390
Kháng cự 2	402
Vùng hỗ trợ 1	372
Vùng hỗ trợ 2	340



THÔNG TIN CẬP NHẬT TRÊN SÀN

- EIB** Từ ngày 4/12/2012 - 2/1/2013, bà Hà Thị Mỹ Trang, em ông Hà Thanh Tùng - thành viên Hội đồng Quản trị Ngân hàng Thương mại Cổ phần Xuất nhập khẩu Việt Nam đăng ký mua 200.000 cổ phiếu, nâng số cổ phiếu sẽ nắm giữ lên 220.025 cổ phiếu, chiếm 0,0178% vốn điều lệ, nhằm nâng tỷ lệ sở hữu.
- KAC** Từ ngày 4/12/2012 - 31/12/2012, Công ty Cổ phần Đầu tư Địa ốc Khang An, tổ chức có liên quan đến cổ đông nội bộ Công ty Cổ phần Đầu tư Địa ốc Khang Việt đăng ký mua 1.800.000 cổ phiếu, chiếm 9% vốn điều lệ, nhằm đầu tư.
- PET** Từ ngày 4/12/2012 - 4/1/2013, ông Phùng Tuấn Hà - Tổng giám đốc kiêm Ủy viên Hội đồng Quản trị Tổng công ty Cổ phần Dịch vụ Tổng hợp dầu khí đăng ký mua 300.000 cổ phiếu, nâng số cổ phiếu sẽ nắm giữ lên 909.570 cổ phiếu, nhằm đáp ứng nhu cầu cá nhân.
- HOT** Từ ngày 3/12/2012 - 24/12/2012, ông Lê Tiến Dũng - Tổng giám đốc Công ty Cổ phần Du lịch Dịch vụ Hội An đăng ký mua 40.000 cổ phiếu, nâng số cổ phiếu sẽ nắm giữ lên 186.140 cổ phiếu, chiếm 2,33% vốn điều lệ, nhằm tăng tỷ lệ nắm giữ.

PHÂN TÍCH KỸ THUẬT- HNX

HNX-Index giảm nhẹ 0.05 điểm xuống 51.05 điểm. KLGD ở mức rất thấp chỉ đạt 13 triệu cổ phiếu. Thị trường vẫn tiếp tục trong xu thế linh hình đi ngang và thanh khoản ở mức thấp. Dòng tiền vẫn chưa tích cực vào lại thị trường. Hiện tại chưa có thông tin vĩ mô đủ mạnh để kéo thị trường tăng mạnh.

Trên biểu đồ kỹ thuật, HNX-Index tiếp tục đi ngang nằm dưới MA10 và MA20. Thị trường giao dịch trong biên độ hẹp với khối lượng thấp cho thấy xu của thị trường đang là không rõ ràng. Khả năng HNX-Index sẽ tiếp tục linh hình trong biên độ 50.5 – 52.5 điểm.

Khuyến nghị: Nhà đầu tư nên đứng ngoài quan sát, chờ tín hiệu chắc chắn mới tham gia.



XU HƯỚNG THỊ TRƯỜNG

Ngắn hạn	Trung tính
Trung hạn	Giảm điểm
Dài hạn	Trung tính

CÁC NGƯỠNG KHÁNG CỰ VÀ HỖ TRỢ

Kháng cự 1	52.5
Kháng cự 2	56.0
Vùng hỗ trợ 1	50.5
Vùng hỗ trợ 2	45.0

THÔNG TIN CẬP NHẬT TRÊN SÀN

- SVS** Từ ngày 29/11/2012 - 27/12/2012, Công ty Cổ phần Đầu tư Căn nhà Mơ ước, người có liên quan đến Phó chủ tịch Hội đồng Quản trị Công ty Cổ phần Chứng khoán Sao Việt đăng ký bán 476.000 cổ phiếu, nhằm giảm tỷ lệ sở hữu.
- LIG** Từ ngày 16/11/2012 - 22/11/2012, Công ty Cổ phần Đầu tư tài chính giáo dục, tổ chức có liên quan đến Phó chủ tịch Hội đồng Quản trị Công ty Cổ phần Licogi 13 đã mua 1.749.350 cổ phiếu, nâng số cổ phiếu nắm giữ lên 1.778.350 cổ phiếu, chiếm 15,97% vốn điều lệ.
- NTP** Từ ngày 24/10/2012 - 22/11/2012, ông Nguyễn Trung Kiên - Phó tổng giám đốc CTCP Nhựa Thiều niên Tiên Phong đăng ký mua 240.000 cổ phiếu, đã mua 205.800 cổ phiếu. Lý do không thực hiện giao dịch hết số cổ phiếu đăng ký do lực cung yếu, số cổ phiếu hiện đang nắm giữ là 472.472 cổ phiếu.
- LHC** Từ ngày 29/11/2012 - 28/12/2012, bà Nguyễn Thị Chung, vợ ông Lê Đình Hòa - Ủy viên Hội đồng Quản trị Công ty Cổ phần Đầu tư và Xây dựng thủy lợi Lâm Đồng đăng ký mua 15.000 cổ phiếu, nhằm tăng tỷ lệ sở hữu tại công ty.

HOSE

HNX

5CP TĂNG giá nhiều nhất			5CP GIẢM giá nhiều nhất			5CP TĂNG giá nhiều nhất			5CP GIẢM giá nhiều nhất		
Mã CK	Giá	Thay đổi	Mã CK	Giá	Thay đổi	Mã CK	Giá	Thay đổi	Mã CK	Giá	Thay đổi
DDM	900	12.50%	TCL	14,900	-10.24%	PHS	2,900	11.54%	NVC	700	-12.50%
PXM	2,100	5.00%	NBB	29,400	-4.85%	PSG	1,000	11.11%	SHN	900	-10.00%
TNT	2,100	5.00%	DHA	8,600	-4.44%	GGG	1,200	9.09%	VHH	2,700	-6.90%
ASIAGF	10,600	4.95%	FCN	17,600	-4.35%	PCT	2,800	7.69%	NIS	6,800	-6.85%
SJS	19,100	4.95%	EMC	9,200	-4.17%	KSD	1,500	7.14%	VNF	27,700	-6.73%
	(VND)			(VND)			(VND)			(VND)	

5CP có KLKL nhiều nhất			5CP có GTGD nhiều nhất			5CP có KLKL nhiều nhất			5CP có GTGD nhiều nhất		
Mã CK	Thay đổi	KL	Mã CK	Thay đổi	Giá trị	Mã CK	Thay đổi	KL	Mã CK	Thay đổi	Giá trị
ITA	0.00%	552.4	CII	0.00%	11.8	SHB	2.08%	2,238.6	VND	1.27%	10.1
CII	0.00%	484.6	VCB	0.85%	8.6	SCR	2.44%	1,649.9	SHB	2.08%	10.8
PTL	0.00%	446.8	HAG	0.00%	7.4	VND	1.27%	1,269.2	SCR	2.44%	6.9
MBB	0.00%	442.8	MBB	0.00%	5.4	PVX	0.00%	1,250.5	KLS	-1.33%	4.7
HAG	0.00%	375.1	VPK	-2.44%	4.3	KLS	-1.33%	632.3	PVX	0.00%	5.2
	(Đơn vị: nghìn CP)			(Đơn vị: tỷ VND)			(Đơn vị: nghìn CP)			(Đơn vị: tỷ VND)	

5CP NĐTNN mua nhiều nhất			5CP NĐTNN bán nhiều nhất			5CP NĐTNN mua nhiều nhất			5CP NĐTNN bán nhiều nhất		
Mã CK	Thay đổi	KL	Mã CK	Thay đổi	KL	Mã CK	Thay đổi	KL	Mã CK	Thay đổi	KL
VIC	-0.68%	13,841.1	HAG	0.00%	358.9	HAD	3.45%	24.2	SHB	2.08%	666.0
AGD	-3.94%	2,799.9	ITC	-3.03%	156.7	LAS	0.37%	23.0	VND	1.27%	300.0
MBB	0.00%	230.2	CTG	0.00%	118.0	PVX	2.44%	21.0	PVS	0.67%	29.8
PPC	4.17%	160.9	SBS	-9.09%	97.8	TC6	0.00%	10.0	PVL	-3.85%	7.4
VFMVF4	-2.38%	150.0	EIB	1.42%	95.6	HOM	0.00%	10.0	S74	0.00%	5.0
	(Đơn vị: nghìn CP)			(Đơn vị: nghìn CP)			(Đơn vị: nghìn CP)			(Đơn vị: nghìn CP)	

Ghi chú: % thay đổi giá = (giá cao nhất trong phiên - giá thấp nhất trong phiên) / giá tham chiếu

KHUYẾN CÁO

Báo cáo này được phát hành bởi VietinBankSc. Các thông tin, nhận định trong báo cáo đều dựa trên các nguồn thông tin có sẵn, đã công bố ra công chúng được xem là đáng tin cậy và hợp pháp. Tuy nhiên, VietinBankSc không đảm bảo tính đầy đủ, chính xác của các thông tin này. Nhà đầu tư sử dụng báo cáo cần lưu ý các nhận định, dự báo trong báo cáo mang tính chủ quan của người viết. Nhà đầu tư tự chịu trách nhiệm về quyết định của mình.

Mr. Phan Ngọc Minh

Trưởng phòng Nghiên cứu- Phân tích
Tel: (84.4) 3974 7952
minhpn@vietinbanksc.com.vn

Ms. Nguyễn Thu Huyền

Phó phòng Nghiên cứu- Phân tích
Tel: (84.4) 3974 7952
huyennt@vietinbanksc.com.vn

Trụ sở chính

306 Bà Triệu, Hai Bà Trưng, Hà Nội
Tel: (84.4) 6278 0012

Chi nhánh Tp. Hồ Chí Minh

49 Tôn Thất Đạm, Q1, TP.HCM
Tel: (84.8) 3820 9987

Phòng GD Cao Thắng

Tầng trệt, số 41 Cao Thắng, Quận 3, TP. Hồ Chí Minh
Tel: (84.8) 3551 5606