

**Kiệt sức**

Thanh khoản quá kém khiến cho thị trường không thể có một cơ hội khởi sắc nào cả. VN-Index mở cửa có xanh nhẹ một chút nhưng rồi cũng nhanh chóng suy giảm khi các bluechips hầu hết là đứng giá hoặc giảm nhẹ riêng CII vẫn tăng trần cứng với dư mua áp đảo. Các mã đầu cơ cũng không còn tăng trần như phiên hôm trước. Sàn Hà Nội thực sự bế tắc với nhịp giao dịch quá đỗi thờ ơ và lại tiếp tục rơi xuống một mức điểm thấp hơn. Tuy nhiên đến cuối phiên sáng, nhờ sự tác động của các cổ phiếu lớn, cả 2 chỉ số cũng đảo chiều tăng nhẹ song sang phiên chiều, sắc đỏ lại áp đảo trở lại. Áp lực bán đè nặng lên các mã vốn hóa lớn nên dù bên mua níu kéo một cách yếu ớt vẫn không ngăn được đà giảm. Trong khi giao dịch khóp lệnh âm ảm thì giao dịch thỏa thuận của HOSE lại sôi động với gần 2.4 triệu cổ phiếu PPC giá tham chiếu, và 1 triệu cổ phiếu NVT giá sàn. Đóng cửa, VN-Index giảm 0,86 điểm. HNX-Index giảm 0,02 điểm.

Khối ngoại bán ròng 52 tỷ đồng trên HSX trong đó PPC bị bán ròng 20,6 tỷ. Ngược lại, họ mua ròng nhẹ 4 tỷ trên HNX, đứng đầu là VND với 1,7 tỷ mua ròng.

**Tin trong nước**

NHNN vừa công bố số liệu cán cân thanh toán quốc tế quý I và quý II/2012. Theo đó, trong quý II, cán cân vãng lai thặng dư 1,4 tỷ USD, giảm gần 60% so với mức thặng dư quý I. Tính chung 6 tháng đầu năm, thặng dư cán cân vãng lai đạt 4,47 tỷ USD.

Theo số liệu của NHNN, hết 8 tháng đầu năm, tổng tài sản của hệ thống các tổ chức tín dụng đạt hơn 5030,4 nghìn tỷ đồng, tăng 1,42% so với cuối năm 2011 và luôn tăng trong 5 tháng qua.

Tại đại hội cổ đông bất thường hôm 3/10, cổ đông quỹ Vietnam Equity Holding và Vietnam Property Holding thuộc Saigon Asset Management quyết định không rút vốn khỏi thị trường Việt Nam.

**Tin quốc tế**

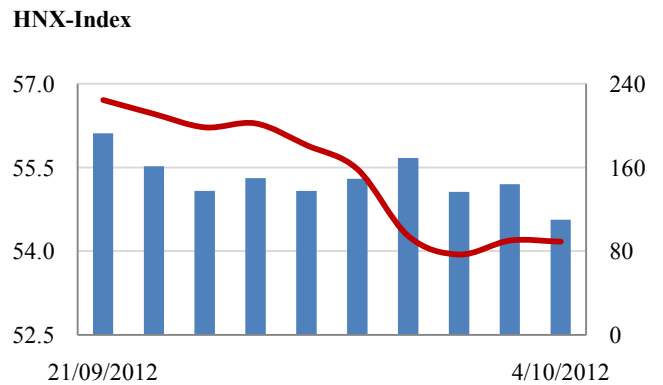
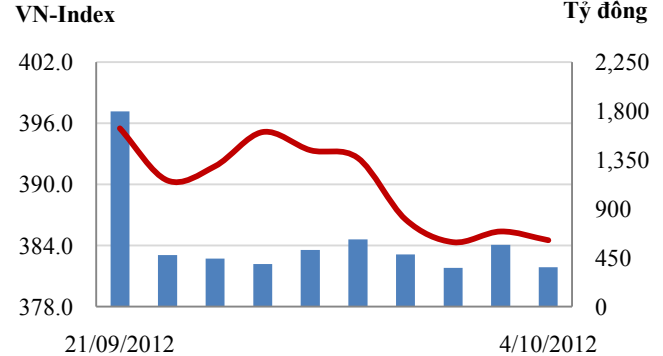
Bộ trưởng kinh tế Tây Ban Nha dự kiến sẽ đàm phán với các nhà đầu tư tại London vào ngày 4/10 để thuyết phục họ đổ tiền lập ngân hàng mua hàng tỷ USD nợ xấu trong lĩnh vực bất động sản của Tây Ban Nha.

Báo cáo định kỳ của Ngân hàng Thế giới (WB) cho biết tăng trưởng kinh tế trong năm nay của khu vực Mỹ Latinh sẽ chỉ đạt 3%, thấp hơn so với dự báo trước đó là từ 3,5-4%.

**CHỈ SỐ CHÍNH**

	Tăng / Giảm			Khối lượng			Số lượng cổ phiếu			P/E
	Điểm	%		KL	%	GDTT	Tăng	Giảm	Đứng	
VN-Index	384.5	-0.9	-0.2%	26.0	-29.2%	5.6	68	133	72	9.2x
HNX-Index	54.2	0.0	0.0%	14.4	-30.9%	1.4	73	102	219	6.1x
VN30	449.6	-0.8	-0.2%	9.3	-16.9%	1.2	4	21	5	7.4x
19 CP vốn hóa lớn nhất	364.4	-1.0	-0.3%	6.4	-11.2%	0.9	3	13	1	7.0x
30 CP vốn hóa trung bình	139.6	-1.7	-1.2%	8.8	-29.5%	2.9	14	15	1	4.7x
40 CP vốn hóa nhỏ	183.0	-2.1	-1.2%	3.7	-41.7%	1.3	19	13	8	7.4x
Ngân hàng	257.0	-1.1	-0.4%	4.3	-2.8%	1.1	3	7	7	4.9x
Bất động sản (trừ VIC)	235.9	0.9	0.4%	6.3	-35.5%	1.5	8	46	21	5.1x
Thực phẩm (trừ MSN)	545.6	2.5	0.5%	0.6	-22.6%	0.5	5	8	15	6.8x

**Giao dịch 10 phiên gần nhất**



**THẾ GIỚI**

	Chi số	Tăng / Giảm điểm	%
Nhật: Nikkei 225	8,825	77.7	0.9%
Hong Kong: Hang Seng	20,908	19.7	0.1%

**KINH TẾ VĨ MÔ**

	Tháng 8	Tháng 9	Lũy kế
Tăng trưởng GDP		5.35%	
Lạm phát so hàng tháng	0.63%	2.20%	
Lạm phát so với cùng kỳ (năm)	5.04%	6.48%	
Chi số công nghiệp (%)	4.10%	4.60%	
Xuất khẩu (triệu \$)	10,308	9,700	83,800
Nhập khẩu (triệu \$)	10,257	9,800	83,700
Thâm hụt thương mại (triệu \$)	51	- 100	100
FDI cam kết (triệu \$)	450	1,046	9,526
FDI giải ngân (triệu \$)	1,030	819	8,099

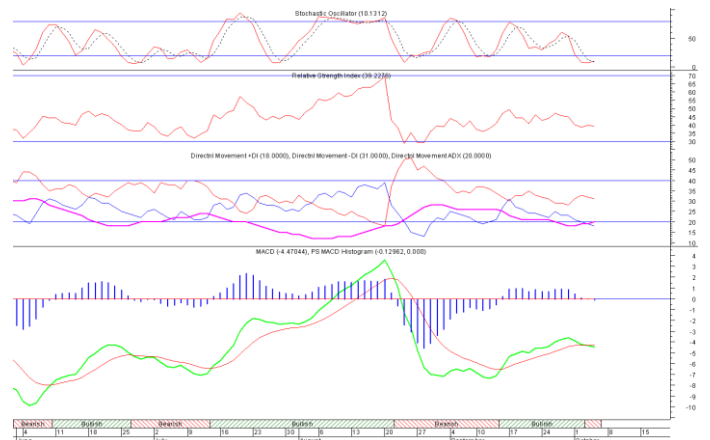
(Nguồn: Tổng cục Thống kê)

(KL: triệu CP)

**PHÂN TÍCH KỸ THUẬT- HSX**

VNINDEX giảm 0.86 điểm xuống 384.51 điểm, KLGĐ khớp lệnh ở mức thấp đạt 20 triệu đơn vị, giảm 23% so với phiên trước. Thị trường trở lại xu hướng lình xình giảm điểm khi lực cầu yếu ngay từ đầu. Số cổ phiếu giảm điểm chiếm ưu thế nhưng mức độ giảm điểm không lớn. Giá trị giao dịch toàn thị trường ở mức thấp cho thấy nhà đầu tư vẫn chưa có nhiều kỳ vọng vào thị trường ở thời điểm này. Các tín hiệu kỹ thuật vẫn cho thấy VNINDEX trong xu hướng giảm điểm.

**Khuyến nghị:** Nhà đầu tư nắm tiền nên đứng ngoài quan sát. Nhà đầu tư đang nắm giữ cổ phiếu có thể canh giá tốt để bán ra.



**XU HƯỚNG THỊ TRƯỜNG**

Ngắn hạn	Trung tính
Trung hạn	Giảm điểm
Dài hạn	Trung tính

**CÁC NGƯỠNG KHÁNG CỰ VÀ HỖ TRỢ**

Kháng cự 1	415
Kháng cự 2	438
Vùng hỗ trợ 1	380
Vùng hỗ trợ 2	340

**THÔNG TIN CẬP NHẬT TRÊN SÀN**

**VCF** Từ ngày 8/10/2012 - 8/11/2012, ông Phạm Quang Vũ - Phó chủ tịch Hội đồng Quản trị; Tổng giám đốc Công ty Cổ phần VINACAFÉ Biên Hòa đăng ký bán 40.000 cổ phiếu, số cổ phiếu sẽ nắm giữ còn 259.305 cổ phiếu, chiếm 0,97% vốn điều lệ, nhằm đáp ứng nhu cầu cá nhân.

**MPC** Ngày 27/9/2012, VN Investment Fund II Ltd, cổ đông lớn của Công ty Cổ phần Tập đoàn Thủy sản Minh Phú đã bán hết 3.500.000 cổ phiếu, nhằm giảm tỷ lệ sở hữu.

**SRF** Từ ngày 6/9/2012 - 1/10/2012, Quỹ Đầu tư Chứng khoán Bản Việt, tổ chức có liên quan đến cổ đông nội bộ Công ty Cổ phần Kỹ nghệ lạnh đã bán hết 1.290.970 cổ phiếu.

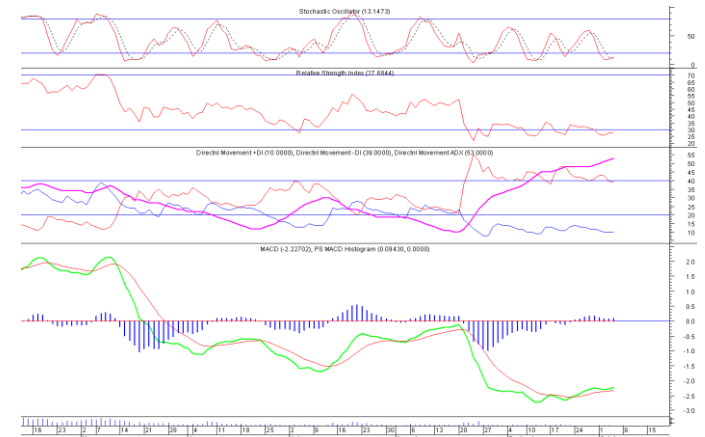
**IMP** Ngày 1/10/2012, Vietnam Holding Limited, cổ đông lớn của Công ty Cổ phần Dược phẩm Imexpharm đã bán 599.512 cổ phiếu, số cổ phiếu nắm giữ còn 500.000 cổ phiếu, chiếm 3,35% vốn điều lệ.

**PHÂN TÍCH KỸ THUẬT- HNX**

HNXINDEX giảm nhẹ 0.02 điểm xuống 54.17 điểm, thanh khoản ở mức rất thấp đạt 13 triệu cổ phiếu, đây là một trong những phiên có khối lượng giao dịch thấp nhất kể từ đầu năm. Ngay từ đầu phiên, bên mua tỏ ra thận trọng và lực mua rất thấp trong khi lệnh bán treo ở mức giá cao khá nhiều. Hiện tại chưa có thông tin vĩ mô đủ lớn tác động đến thị trường do vậy diễn biến linh xình giảm điểm và thanh khoản thấp sẽ vẫn tiếp diễn.

Các tín hiệu kỹ thuật cho thấy HNXINDEX vẫn trong xu hướng giảm điểm.

**Khuyến nghị:** Nhà đầu tư nắm tiền nên đứng ngoài quan sát.



**XU HƯỚNG THỊ TRƯỜNG**

Ngắn hạn	Giảm điểm
Trung hạn	Giảm điểm
Dài hạn	Trung tính

**CÁC NGUỒN KHÁNG CỰ VÀ HỖ TRỢ**

Kháng cự 1	62.0
Kháng cự 2	70.5
Vùng hỗ trợ 1	50.0
Vùng hỗ trợ 2	45.0

**THÔNG TIN CẬP NHẬT TRÊN SÀN**

- SD6** Từ ngày 1/10/2012 - 26/10/2012, ông Nguyễn Văn Tùng - Chủ tịch Hội đồng Quản trị Công ty Cổ phần Sông Đà 6 đăng ký mua 100.000 cổ phiếu.
- VGP** Từ ngày 1/10/2012 - 30/10/2012, ông Đặng Như Bình - Chủ tịch Hội đồng Quản trị, Giám đốc ông ty Cổ phần Càng Rau quả đăng ký mua 100.000 cổ phiếu, nhằm tăng sở hữu cổ phần.
- HDO** Ngày 24/9/2012, Lotus - Mekong River Equity Fund, cổ đông lớn của Công ty Cổ phần Hưng Đạo Container đã bán 460.000 cổ phiếu, số cổ phiếu nắm giữ còn 688.921 cổ phiếu, chiếm 7,39% vốn điều lệ, nhằm cơ cấu lại danh mục đầu tư.
- VC5** Công ty cổ phần Xây dựng số 5 công bố nghị quyết Hội đồng quản trị về việc điều chỉnh kế hoạch kinh doanh năm 2012. Theo đó, VC5 dự kiến điều chỉnh giảm kế hoạch lợi nhuận trước thuế hợp nhất cả năm 2012 từ 19 tỷ đồng xuống 14 tỷ đồng, giảm 26%.

**HSX**

**HNX**

5CP TĂNG giá nhiều nhất			5CP GIẢM giá nhiều nhất		
Mã CK	Thay đổi	KL	Mã CK	Thay đổi	KL
GMC	5.00%	0.0	DDM	-8.33%	10.0
VFVMVF4	5.00%	139.3	VSG	-7.69%	0.0
BT6	4.92%	0.0	D2D	-5.00%	0.3
PXT	4.88%	5.0	PVT	-5.00%	727.6
SGT	4.88%	0.2	PXI	-5.00%	10.0

(Đơn vị: nghìn CP)

5CP TĂNG giá nhiều nhất			5CP GIẢM giá nhiều nhất		
Mã CK	Thay đổi	KL	Mã CK	Thay đổi	KL
NVC	11.11%	45.8	VCH	-9.09%	0.8
SHN	9.09%	68.0	DL1	-6.98%	0.3
NVB	8.96%	1.5	SCL	-6.82%	0.1
DBT	6.96%	0.5	DC2	-6.78%	17.0
CJC	6.90%	0.1	L18	-6.74%	19.5

(Đơn vị: nghìn CP)

5CP có KLGD nhiều nhất			5CP có GTGD nhiều nhất		
Mã CK	Thay đổi	KL	Mã CK	Thay đổi	Giá trị
PPC	-2.33%	15.9	STB	0.00%	28.1
ITA	0.00%	1,505.0	VCF	3.23%	0.0
STB	0.00%	1,410.6	PPC	-2.33%	0.1
NVT	0.00%	116.5	DPM	-1.40%	14.8
PVT	-5.00%	727.6	GAS	0.26%	6.3

(Đơn vị: tỷ VND)

5CP có KLGD nhiều nhất			5CP có GTGD nhiều nhất		
Mã CK	Thay đổi	KL	Mã CK	Thay đổi	Giá trị
KLS	0.00%	1,443.0	ACB	-0.63%	5.7
VND	0.00%	1,399.7	VND	0.00%	11.8
ACB	-0.63%	359.6	KLS	0.00%	11.2
PVX	0.00%	1,108.7	PVS	-0.65%	8.8
FLC	5.56%	893.7	PGS	-1.72%	5.1

(Đơn vị: tỷ VND)

5CP NĐTNN mua nhiều nhất			5CP NĐTNN bán nhiều nhất		
Mã CK	Thay đổi	KL	Mã CK	Thay đổi	KL
NVT	0.00%	971.1	PPC	-2.33%	2,398.4
MBB	0.00%	345.8	STB	0.00%	498.1
VFVMVF4	5.00%	109.0	VSH	-0.97%	356.4
PGC	4.26%	84.5	ITA	0.00%	224.7
VPK	-2.07%	71.7	CTG	-0.59%	210.0

(Đơn vị: nghìn CP)

5CP NĐTNN mua nhiều nhất			5CP NĐTNN bán nhiều nhất		
Mã CK	Thay đổi	KL	Mã CK	Thay đổi	KL
VIG	0.00%	300.0	KLS	0.00%	200.0
VND	0.00%	200.0	THV	0.00%	200.0
APS	0.00%	110.0	PGS	-1.72%	11.5
IDJ	0.00%	100.0	PVI	-1.88%	2.0
HUT	0.00%	53.7	SED	0.00%	1.8

(Đơn vị: nghìn CP)

Ghi chú: % thay đổi giá = (giá cao nhất trong phiên - giá thấp nhất trong phiên) / giá tham chiếu

**KHUYẾN CÁO**

Báo cáo này được phát hành bởi VietinBankSc. Các thông tin, nhận định trong báo cáo đều dựa trên các nguồn thông tin có sẵn, đã công bố ra công chúng được xem là đáng tin cậy và hợp pháp. Tuy nhiên, VietinBankSc không đảm bảo tính đầy đủ, chính xác của các thông tin này. Nhà đầu tư sử dụng báo cáo cần lưu ý các nhận định, dự báo trong báo cáo mang tính chủ quan của người viết. Nhà đầu tư tự chịu trách nhiệm về quyết định của mình.

**Mr. Phan Ngọc Minh**

Trưởng phòng Nghiên cứu- Phân tích  
Tel: (84.4) 3974 7952  
minhpn@vietinbanksc.com.vn

**Ms. Nguyễn Thu Huyền**

Phó phòng Nghiên cứu- Phân tích  
Tel: (84.4) 3974 7952  
huyennt@vietinbanksc.com.vn

**Trụ sở chính**

306 Bà Triệu, Hai Bà Trưng, Hà Nội  
Tel: (84.4) 6278 0012

**Chi nhánh Tp. Hồ Chí Minh**

49 Tôn Thất Đạm, Q1, TP.HCM  
Tel: (84.8) 3820 9987

**Phòng GD Cao Thắng**

Tầng trệt, số 41 Cao Thắng, Quận 3, TP. Hồ Chí Minh  
Tel: (84.8) 3551 5606