

Bứt phá mạnh mẽ

Chỉ số tăng mạnh và thanh khoản rất tích cực ngay từ khi mở cửa. Ngay cả những cổ phiếu bị bán tháo những ngày qua như ITA, PVX cũng bật dậy mạnh mẽ tiến về mức giá trần. VN-Index tăng gần 7 điểm nhưng ít phút sau đó, đà tăng bị thu hẹp lại đôi chút, một vài mã trong VN30 chuyển sang sắc đỏ. Sàn Hà Nội cũng tương tự song lực cầu tại các mã dẫn dắt vẫn rất tốt. Quảng thời gian này nhanh chóng trôi qua, sau 11h, thị trường bật mạnh trở lại. BVH, PVF, ITA, CTG... đều tím trần. PVX, SHS cũng đã tăng trần. KLS, VND, ACB đều tăng hơn 4%. Phiên buổi sáng kết thúc trong sự hưng phấn vô cùng. Tiếp tục bứt phá trong buổi chiều, sàn HSX có 201 mã tăng với gần một nửa là tăng trần, VN-Index đóng cửa tăng 7,47 điểm và thanh khoản tăng 24,8%. HNX-Index cũng tăng 1,12 điểm và thanh khoản tăng 26,6%.

Nhân dịp thị trường tăng điểm, khối ngoại đã bán ròng 10 tỷ đồng trên HSX. CTG và VCB đứng đầu danh sách mua ròng với giá trị 8,1 và 6,9 tỷ. DPM và SAM bị bán mạnh nhất với giá trị 13,7 tỷ và 11,3 tỷ. Ngược lại, họ mua rất mạnh trên HNX (15 tỷ), dẫn đầu là PVS (9,1 tỷ).

Tin trong nước

NHNN vừa ban hành thông tư quy định điều kiện niêm yết của các tổ chức tín dụng, áp dụng kể từ ngày 29/10/2012. Theo đó, nếu tỷ lệ nợ xấu từ 3% trở lên, TCTD không được niêm yết.

Theo bản tin nghiên cứu thị trường của ngân hàng BIDV, dự trữ ngoại tệ quốc gia đã vọt lên khoảng 22 đến 23 tỷ USD, tương đương 11,5 tuần nhập khẩu.

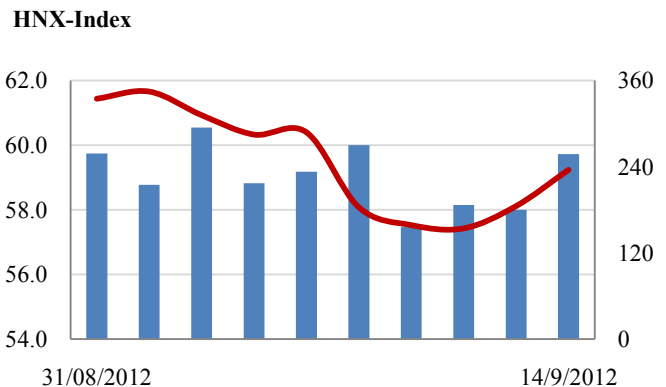
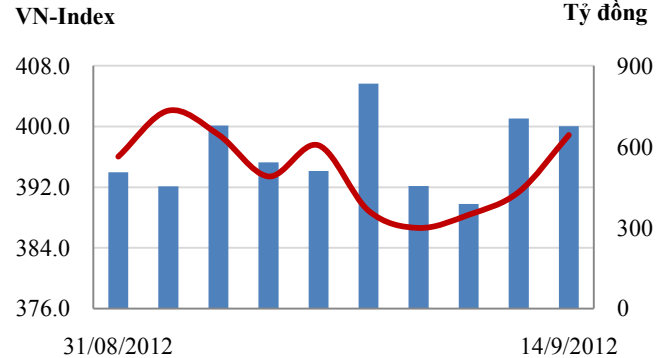
Theo dự báo của NDHMoney, CPI tháng 9/2012 có khả năng tăng khoảng 1,5% so với tháng trước - mức cao nhất trong vòng hơn 1 năm trở lại đây.

Tin quốc tế

Cục dự trữ liên bang Mỹ (Fed) vừa tuyên bố sẽ thực hiện 1 chương trình kích thích tiếp theo với việc tung ra 40 tỷ USD mỗi tháng để mua các khoản nợ thế chấp. Fed sẽ tiếp tục mua tài sản cho đến khi triển vọng của thị trường lao động phục hồi 1 cách bền vững.

Hy Lạp vẫn chưa đạt được mục tiêu đề ra để tránh nguy cơ vỡ nợ do đó khả năng nước này phải xin gói cứu trợ thứ 3.

Giao dịch 10 phiên gần nhất



THẾ GIỚI

	Chi số	Tăng / Giảm điểm	%
Nhật: Nikkei 225	9,159	164.2	1.8%
Hong Kong: Hang Seng	20,630	582.2	2.8%

KINH TẾ VĨ MÔ

	Tháng 7	Tháng 8	Lũy kế
Tăng trưởng GDP			
Lạm phát so hàng tháng	-0.29%	0.63%	
Lạm phát so với cùng kỳ (năm)	5.35%	5.04%	
Chi số công nghiệp (%)	3.20%	4.10%	
Xuất khẩu (triệu \$)	10,189	9,800	73,351
Nhập khẩu (triệu \$)	9,610	9,950	73,413
Thâm hụt thương mại (triệu \$)	579	- 150	- 62
FDI cam kết (triệu \$)	968	450	8,480
FDI giải ngân (triệu \$)	840	1,030	7,280

(Nguồn: Tổng cục Thống kê)

CHỈ SỐ CHÍNH

	Tăng / Giảm			Khối lượng			Số lượng cổ phiếu			P/E
	Điểm	%		KL	%	GDTT	Tăng	Giảm	Đứng	
VN-Index	398.9	7.5	1.9%	46.5	24.8%	4.2	201	43	40	9.9x
HNX-Index	59.2	1.1	1.9%	32.9	26.6%	0.4	203	47	142	6.8x
VN30	463.9	7.8	1.7%	17.4	35.6%	3.8	21	3	6	7.8x
19 CP vốn hóa lớn nhất	373.6	8.2	2.2%	11.2	32.1%	0.4	3	2	1	7.8x
30 CP vốn hóa trung bình	151.1	2.5	1.7%	19.1	29.1%	4.5	14	15	1	5.2x
40 CP vốn hóa nhỏ	205.9	5.4	2.6%	11.3	71.1%	1.1	19	13	8	8.2x
Ngân hàng	273.9	7.3	2.7%	7.9	25.5%	0.0	14	0	3	5.6x
Bất động sản (trừ VIC)	239.9	6.0	2.5%	14.2	24.8%	0.2	50	7	18	5.3x
Thực phẩm (trừ MSN)	543.4	5.3	1.0%	1.0	-7.9%	1.3	14	2	12	7.5x

(KL: triệu CP)

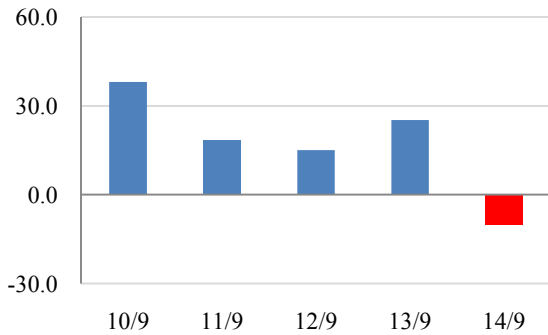
GIAO DỊCH KHỎI NGOẠI- Tuần 10/09 - 14/09

HOSE

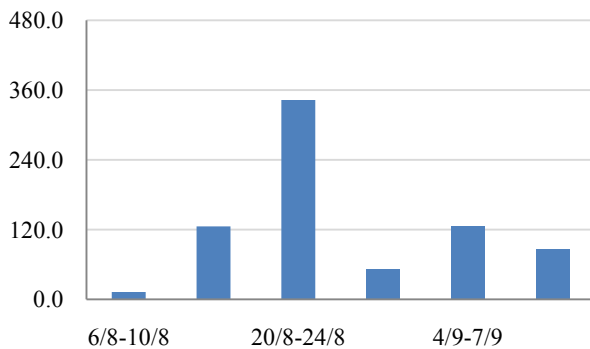
Khối ngoại mua bền bỉ trong cả 4 phiên đầu tuần và trong ngày cuối tuần, khi VN-Index bật tăng mạnh mẽ, họ đã bán ròng 10 tỷ. Tính chung cả tuần, khối ngoại đã mua ròng 86,5 tỷ đồng.

Các mã được mua nhiều nhất là MSN (71,3 tỷ), GAS (49,2 tỷ), SBT (25,9 tỷ), PGD (21,5 tỷ), HSG (9,7 tỷ). Bị bán nhiều nhất là SAM, STB, PVF, EIB, DPM.

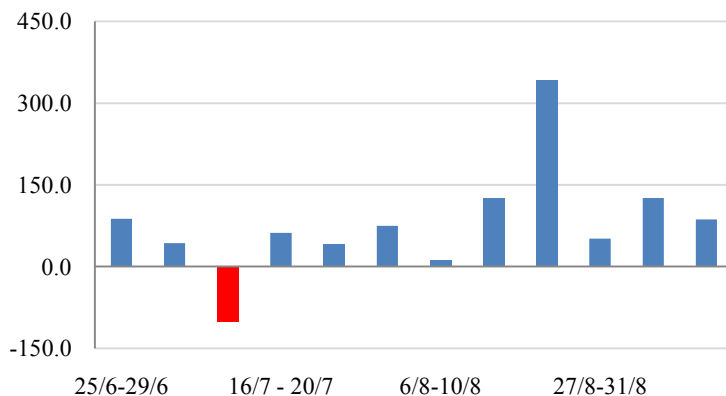
Giá trị mua ròng trong tuần (86,5 tỷ)



Giá trị mua ròng 30 phiên (744,9 tỷ)



Giá trị mua ròng 60 phiên (952,3 tỷ)

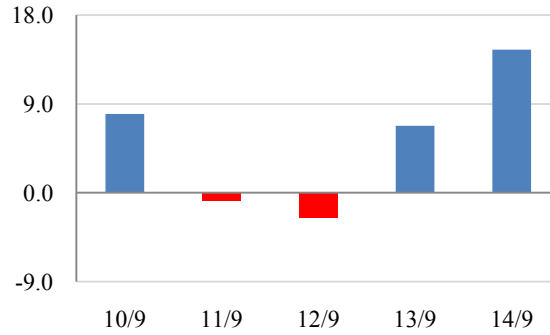


HNX

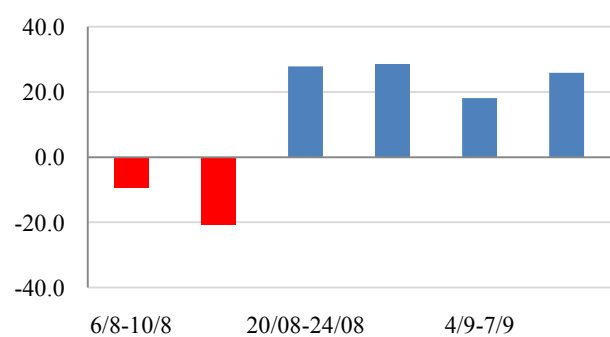
Khối ngoại mua ròng mạnh trong 2 phiên cuối tuần, nâng tổng giá trị mua ròng trong cả tuần qua lên 25,9 tỷ đồng.

Các mã được mua nhiều nhất là PVS (22,4 tỷ), VCG, LAS, APS, HUT. Bị bán nhiều nhất là VND, PVX, PVG, SHB, SDT.

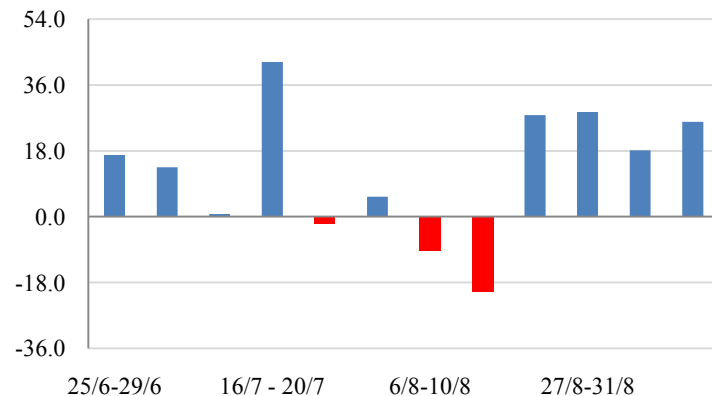
Giá trị mua ròng trong tuần (25,9 tỷ)



Giá trị mua ròng 30 phiên (70,2 tỷ)



Giá trị mua ròng 60 phiên (146,8 tỷ)



PHÂN TÍCH KỸ THUẬT- HSX

VNINDEX tăng 7.51 điểm lên 398.87 điểm, KLGD khớp lệnh tăng lên 42 triệu đơn vị (tăng 45% so với phiên trước). Thị trường tăng điểm ngay từ đầu phiên khi tới qua Fed công bố gói kích thích kinh tế QE3 và chứng khoán thế giới tăng mạnh. Giữa phiên thị trường trùng xuống nhưng lực cầu mạnh vào kéo thị trường tăng mạnh cuối phiên. Nhóm cổ phiếu ngành bất động sản và ngân hàng tăng mạnh, khá nhiều cổ phiếu dư mua trần.

Trên biểu đồ kỹ thuật, VNINDEX tăng vượt qua MA10 khá dễ dàng và tiến sát ngưỡng kháng cự 400 điểm, ở vùng này VNINDEX gặp kháng cự bởi MA20 và vùng đỉnh cũ ngày 04/9. Chỉ báo MACD đã xuất hiện tín hiệu mua vào, tuy nhiên VNINDEX đã tăng liên 3 phiên và tiến sát ngưỡng kháng cự 400 điểm do vậy nhịp tăng của thị trường có thể bị chững lại một hoặc 2 phiên. Sau đó nếu VNINDEX không bị điều chỉnh qua MA10 và tăng trở lại thì lực tăng của thị trường là khá vững.

Khuyến nghị: Nhà đầu tư có thể canh mua khi thị trường điều chỉnh nhẹ và vẫn giữ được ở trên MA10 tại 395 điểm. Ưu tiên mua vào các cổ phiếu có hoạt động cơ bản tốt và chưa tăng nhiều.

XU HƯỚNG THỊ TRƯỜNG

Ngắn hạn	Trung tính
Trung hạn	Giảm điểm
Dài hạn	Trung tính

CÁC NGƯỠNG KHÁNG CỰ VÀ HỖ TRỢ

Kháng cự 1	400
Kháng cự 2	420
Vùng hỗ trợ 1	380
Vùng hỗ trợ 2	340



THÔNG TIN CẬP NHẬT TRÊN SÀN

- NHS** Từ ngày 19/9 - 19/10, Công ty Cổ phần Điện Gia Lai, tổ chức có liên quan đến cổ đông nội bộ Công ty Cổ phần đường Ninh Hòa đăng ký mua 1.000.000 cổ phiếu, chiếm 10% vốn điều lệ, nhằm cơ cấu danh mục đầu tư.
- BHS** Từ ngày 19/9 - 19/10, Công ty Cổ phần Điện Gia Lai, tổ chức có liên quan đến cổ đông nội bộ của Công ty Cổ phần Đường Biên Hòa đăng ký mua 3.000.000 cổ phiếu, chiếm 10% vốn điều lệ, nhằm cơ cấu danh mục đầu tư.
- TIX** Từ ngày 17/9 - 16/10, Công ty Cổ phần Sản xuất Dịch vụ Tân Bình Tanimex, tổ chức có liên quan đến Công ty Cổ phần Sản xuất Kinh doanh Xuất nhập khẩu Dịch vụ và Đầu tư Tân Bình đăng ký mua 200.000 cổ phiếu, nâng số cổ phiếu sẽ nắm giữ lên 2.037.590 cổ phiếu, chiếm 8,49% vốn điều lệ, nhằm tăng tỷ lệ sở hữu.
- VOS** Từ ngày 18/9 - 18/10, ông Nguyễn Quang Minh - Ủy viên Hội đồng Quản trị - Phó tổng giám đốc Công ty Cổ phần Vận tải Biển Việt Nam đăng ký mua 100.000 cổ phiếu, nâng số cổ phiếu sẽ nắm giữ lên 200.000 cổ phiếu, nhằm cơ cấu danh mục đầu tư cá nhân.

PHÂN TÍCH KỸ THUẬT- HNX

HNXINDEX tăng 1.12 điểm lên 59.23 điểm, thanh khoản đạt 32.4 triệu cổ phiếu, tăng 35% so với phiên trước. Thị trường tăng điểm ngay từ đầu phiên khi Fed công bố gói kích thích kinh tế QE3 và chứng khoán thế giới tăng mạnh. Tuy nhiên, chúng tôi nhận thấy dòng tiền trên sàn Hà Nội vẫn khá yếu, các cổ phiếu dẫn dắt như VND, KLS, VCG đóng cửa không phải ở mức giá cao trong ngày. Điều này cho thấy nhà đầu tư vẫn khá thận trọng đối với cổ phiếu trên sàn Hà Nội.

Trên biểu đồ kỹ thuật, HNXINDEX tạo một cây nến trắng tiếp theo khá tích cực và nằm sát MA10. HNXINDEX đang có độ trễ so với VNINDEX, chỉ báo MACD cũng sắp cho tín hiệu mua vào. Phiên tới HNXINDEX có thể tăng tiếp và vùng kháng cự của HNXINDEX là vùng 61-62 điểm.

Khuyến nghị: Nhà đầu tư vẫn có thể xem xét mua vào một phần vốn, không nên mua đuổi giá cao. Ưu tiên mua vào các cổ phiếu có hoạt động cơ bản tốt và giá giảm mạnh trong thời gian trước.

XU HƯỚNG THỊ TRƯỜNG

Ngắn hạn	Trung tính
Trung hạn	Giảm điểm
Dài hạn	Trung tính

CÁC NGƯỠNG KHÁNG CỰ VÀ HỖ TRỢ

Kháng cự 1	62.0
Kháng cự 2	70.5

Vùng hỗ trợ 1	55.0
Vùng hỗ trợ 2	50.0



THÔNG TIN CẬP NHẬT TRÊN SÀN

- DHT** Từ ngày 14/9 - 12/10, Công ty Cổ phần Dược và Thiết bị y tế Hà Tây, Tổ chức có liên quan đến Chủ tịch Hội đồng Quản trị Công ty Cổ phần Dược phẩm Hà Tây đăng ký mua 200.000 cổ phiếu, nhằm tăng tỷ lệ sở hữu.
- SVS** Từ ngày 17/9 - 16/10, ông Đinh Quang Chiến - Chủ tịch Hội đồng Quản trị Công ty Cổ phần Chứng khoán Sao Việt đăng ký mua 20.000 cổ phiếu, nhằm tăng cổ phần nắm giữ.
- WSS** Từ ngày 14/9 - 10/10, ông Nguyễn Văn Thư, anh ông Nguyễn Đình Tú - Chủ tịch Hội đồng Quản trị Công ty Cổ phần Chứng khoán Phố Wall đăng ký bán 24.000 cổ phiếu, nhằm tham gia giao dịch cổ phiếu.
- GBS** Từ ngày 13/8 - 7/9, ông Lê Quý Hòa - Tổng Giám đốc, Người được ủy quyền công bố thông tin Công ty Cổ phần Chứng khoán Golden Bridge Việt Nam đăng ký mua 520.000 cổ phiếu, nhưng không mua được do giá không đạt như kỳ vọng, số cổ phiếu hiện đang nắm giữ là 0 cổ phiếu.

HSX

HNX

5CP TĂNG giá nhiều nhất			5CP GIẢM giá nhiều nhất			5CP TĂNG giá nhiều nhất			5CP GIẢM giá nhiều nhất		
Mã CK	Thay đổi	KL	Mã CK	Thay đổi	KL	Mã CK	Thay đổi	KL	Mã CK	Thay đổi	KL
VPK	5.00%	321.4	VSG	-10.00%	0.1	ORS	9.52%	129.4	SME	-20.00%	134.1
NTB	5.00%	21.1	DDM	-5.26%	2.1	NVC	7.69%	23.3	DL1	-11.83%	0.7
PXI	5.00%	114.5	PDN	-5.00%	0.0	PSG	7.69%	240.9	VC7	-11.48%	0.2
HAI	4.92%	1.2	AGF	-4.98%	0.8	SHN	7.69%	307.2	VDS	-7.89%	32.8
VNE	4.92%	1,598.1	TMS	-4.98%	1.0	THV	7.69%	251.7	VCH	-7.69%	3.9

(Đơn vị: nghìn CP)

5CP có KLGD nhiều nhất			5CP có GTGD nhiều nhất			5CP có KLGD nhiều nhất			5CP có GTGD nhiều nhất		
Mã CK	Thay đổi	KL	Mã CK	Thay đổi	Giá trị	Mã CK	Thay đổi	KL	Mã CK	Thay đổi	Giá trị
ITA	4.00%	2,628.5	DPM	-0.77%	47.9	VND	1.03%	3,338.2	VND	1.03%	32.8
SAM	1.45%	2,558.0	GMD	2.94%	3.3	KLS	1.16%	3,237.7	KLS	1.16%	28.3
GMD	2.94%	185.5	GAS	1.21%	34.4	PVX	3.85%	3,069.5	PVS	2.63%	25.4
SSI	2.89%	1,787.3	SSI	2.89%	31.9	SCR	2.90%	2,063.2	PVX	3.85%	16.4
LCG	4.11%	1,634.5	SBT	0.00%	8.5	SHB	0.00%	1,786.7	PGS	4.68%	15.8

(Đơn vị: tỷ VND)

5CP NĐTNN mua nhiều nhất			5CP NĐTNN bán nhiều nhất			5CP NĐTNN mua nhiều nhất			5CP NĐTNN bán nhiều nhất		
Mã CK	Thay đổi	KL	Mã CK	Thay đổi	KL	Mã CK	Thay đổi	KL	Mã CK	Thay đổi	KL
GAS	1.21%	515.1	SAM	1.45%	1,595.2	PVS	3.31%	582.7	SHB	0.00%	140.0
CTG	4.79%	416.4	PVF	4.82%	544.0	VCG	5.13%	266.6	PVG	3.19%	59.8
VCB	4.40%	265.8	DPM	-0.77%	348.3	PGS	5.29%	138.0	BVS	3.03%	29.5
SBT	0.00%	222.0	HAG	1.27%	281.9	IDJ	5.88%	100.0	LIG	-3.95%	4.0
DRC	1.99%	177.9	GMD	2.94%	151.9	SDH	5.26%	73.5	SHS	5.56%	3.6

(Đơn vị: nghìn CP)

Ghi chú: % thay đổi giá = (giá cao nhất trong phiên - giá thấp nhất trong phiên) / giá tham chiếu

KHUYẾN CÁO

Báo cáo này được phát hành bởi VietinBankSc. Các thông tin, nhận định trong báo cáo đều dựa trên các nguồn thông tin có sẵn, đã công bố ra công chúng được xem là đáng tin cậy và hợp pháp. Tuy nhiên, VietinBankSc không đảm bảo tính đầy đủ, chính xác của các thông tin này. Nhà đầu tư sử dụng báo cáo cần lưu ý các nhận định, dự báo trong báo cáo mang tính chủ quan của người viết. Nhà đầu tư tự chịu trách nhiệm về quyết định của mình.

Mr. Phan Ngọc Minh

Trưởng phòng Nghiên cứu- Phân tích
Tel: (84.4) 3974 7952
minhpn@vietinbanksc.com.vn

Ms. Nguyễn Thu Huyền

Phó phòng Nghiên cứu- Phân tích
Tel: (84.4) 3974 7952
huyennt@vietinbanksc.com.vn

Trụ sở chính

306 Bà Triệu, Hai Bà Trưng, Hà Nội
Tel: (84.4) 6278 0012

Chi nhánh Tp. Hồ Chí Minh

49 Tôn Thất Đạm, Q1, TP.HCM
Tel: (84.8) 3820 9987

P. Giao dịch Phan Đăng Lưu

Tầng M, 24A Phan Đăng Lưu, P.6, Q.Bình Thạnh, TP.HCM
Tel: (84.8) 3551 5606