

**Tin tốt hỗ trợ cho cổ phiếu ngành than**

Trong phiên sáng, hai sàn giao dịch với khối lượng cực thấp không chỉ do bên mua yếu, mà còn do bên bán không tháo chạy như sáng hôm qua. Nhóm cổ phiếu lớn trên HSX giảm mạnh hơn cả và dẫn đầu lại là BVH. Nhóm cổ phiếu dẫn dắt trên HNX cũng rơi vào tình trạng tương tự và giao dịch không sôi động như bình thường. Tuy nhiên, có lẽ nhờ thông tin hỗ trợ giảm thuế và tăng giá bán mà các mã ngành than tích cực bất ngờ, đặc biệt là THT với dư mua trần áp đảo. Ngoài ra không có cổ phiếu nào nhiều hy vọng, toàn thị trường chìm trong trạng thái uể oải với sắc đỏ là chủ đạo. Chỉ số tiếp tục giảm mạnh vào buổi chiều khi tâm lý nhà đầu tư không được cải thiện. Bên mua thậm chí gần như đứng yên, do vậy thanh khoản tiếp tục ở mức thấp. BVH đã rơi xuống kịch sàn. STB được thỏa thuận 3 triệu đơn vị. Đóng cửa, VN-Index giảm 5,49 điểm còn HNX-Index giảm 0,6 điểm.

Khối ngoại mua ròng 35,8 tỷ trên HSX và mua ròng gần 5 tỷ trên HNX. Dẫn đầu về khối lượng mua ròng trên HSX là SBT, HSG, MBB, HAG trong khi VNE, PVT bị bán ròng nhiều nhất. Trên sàn Hà Nội, khối ngoại mua ròng PVS, VCG, PVX và bán ròng PVG.

**Tin trong nước**

Tính đến ngày 20/8/2012, tổng phương tiện thanh toán (M2) ước tăng 10,3% so với 31/12/2011; Tổng số dư tiền gửi của khách hàng tại các tổ chức tín dụng ước tăng 11,23%; Dư nợ tín dụng đối với nền kinh tế ước tăng 1,4% so với 31/12/2011.

MB Capital xin cấp phép thành lập quỹ mở về trái phiếu đầu tiên tại Việt Nam.

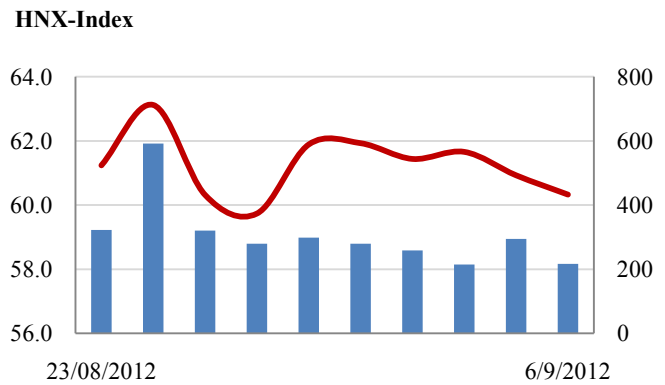
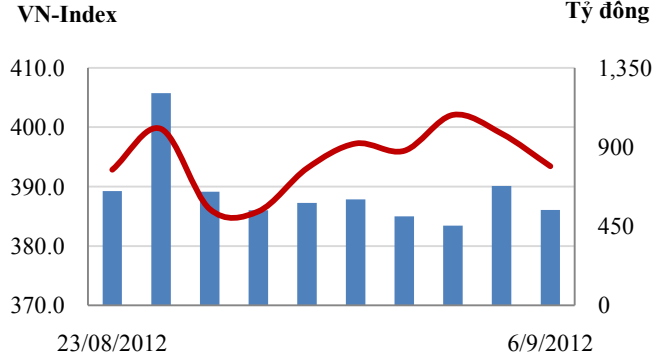
Chính phủ có thể đi vay IMF hoặc phát hành trái phiếu để lập quỹ tái cấu trúc ngân hàng, giải quyết nợ xấu, theo báo cáo của Ủy ban Kinh tế.

**Tin quốc tế**

Hai quan chức của ngân hàng trung ương châu Âu (ECB) cho biết, ECB sẽ tạm thời không áp giới hạn lợi suất với từng nước. ECB sẽ tập trung vào chương trình mua trái phiếu chính phủ với kỳ hạn khoảng 3 năm để xoa dịu lo ngại in thêm tiền.

Theo El Pais dẫn lời nguồn tin chính phủ, Tây Ban Nha sẵn sàng xin cứu trợ toàn diện nhưng không có thêm điều kiện.

**Giao dịch 10 phiên gần nhất**



**THẾ GIỚI**

	Chỉ số	Tăng / Giảm điểm	%
Nhật: Nikkei 225	8,681	0.8	0.0%
Hong Kong: Hang Seng	19,209	64.2	0.3%

**KINH TẾ VĨ MÔ**

	Tháng 7	Tháng 8	Lũy kế
Tăng trưởng GDP			
Lạm phát so hàng tháng	-0.29%	0.63%	
Lạm phát so với cùng kỳ (năm)	5.35%	5.04%	
Chỉ số công nghiệp (%)	3.20%	4.10%	
Xuất khẩu (triệu \$)	10,189	9,800	73,351
Nhập khẩu (triệu \$)	9,610	9,950	73,413
Thâm hụt thương mại (triệu \$)	579	- 150	- 62
FDI cam kết (triệu \$)	968	450	8,480
FDI giải ngân (triệu \$)	840	1,030	7,280

(Nguồn: Tổng cục Thống kê)

**CHỈ SỐ CHÍNH**

	Tăng / Giảm			Khối lượng			Số lượng cổ phiếu			P/E
	Điểm	%		KL	%	GDTT	Tăng	Giảm	Đứng	
VN-Index	393.4	-5.5	-1.4%	33.4	-26.8%	6.1	70	153	59	9.8x
HNX-Index	60.3	-0.6	-1.0%	24.2	-23.9%	1.9	54	124	215	6.9x
VN30	463.6	-5.8	-1.3%	10.7	-36.4%	4.3	3	23	4	7.8x
19 CP vốn hóa lớn nhất	369.4	-4.4	-1.2%	7.0	-23.0%	4.2	1	15	3	7.8x
30 CP vốn hóa trung bình	153.6	-1.1	-0.7%	12.9	-30.6%	0.6	5	16	7	5.5x
40 CP vốn hóa nhỏ	205.5	-1.5	-0.7%	7.1	-17.8%	0.2	3	27	9	8.0x
Ngân hàng	274.7	-3.3	-1.2%	6.1	3.0%	3.7	1	9	7	5.8x
Bất động sản (trừ VIC)	241.8	-1.1	-0.4%	9.5	-28.5%	0.7	14	41	20	5.9x
Thực phẩm (trừ MSN)	538.1	-3.5	-0.6%	1.5	-14.9%	0.0	5	12	11	7.6x

(KL: triệu CP)

**PHÂN TÍCH KỸ THUẬT- HSX**

VNINDEX giảm 5.51 điểm xuống 393.41 điểm, KLGĐ khớp lệnh đạt 27 triệu đơn vị, giảm 29% so với phiên trước. Thị trường điều chỉnh khi các cổ phiếu vốn hóa lớn không được kéo như các phiên trước đây, lực tăng của nhóm này trước đó không tạo được sự lan tỏa ra các cổ phiếu khác như kỳ vọng. Điểm tích cực lúc này là khối ngoại vẫn tiếp tục mua ròng với giá trị khá lớn. Thị trường đang phụ thuộc vào dòng tiền của nhà đầu tư ngoại vào các cổ phiếu vốn hóa lớn.

Trên biểu đồ kỹ thuật, một cây nến đen nửa hình thành cho thấy bên bán đang thắng thế. VNINDEX đóng cửa ở ngay sát MA10 và Fibonacci 23.6%, nếu ngưỡng này bị phá vỡ thì thị trường có thể giảm lại vùng đáy cũ.

**Khuyến nghị:** Nhà đầu tư nên đứng ngoài quan sát chờ tín hiệu hồi phục rõ ràng mới tham gia.



**XU HƯỚNG THỊ TRƯỜNG**

Ngắn hạn	Trung tính
Trung hạn	Giảm điểm
Dài hạn	Trung tính

**CÁC NGƯỠNG KHÁNG CỰ VÀ HỖ TRỢ**

Kháng cự 1	420
Kháng cự 2	438
Vùng hỗ trợ 1	380
Vùng hỗ trợ 2	340

**THÔNG TIN CẬP NHẬT TRÊN SÀN**

**HLG** Từ ngày 10/9 - 10/10, ông Phạm Phúc Toại - Chủ tịch Hội đồng Quản trị kiêm Tổng giám đốc Công ty Cổ phần Tập đoàn Hoàng Long đăng ký mua 3.000.000 cổ phiếu, nâng số cổ phiếu sẽ nắm giữ lên 14.111.307 cổ phiếu, chiếm 31.8% vốn điều lệ, nhằm đầu tư.

**COM** Từ ngày 10/9 - 10/10, Tổng Công ty Dầu Việt Nam, cổ đông lớn đồng thời là tổ chức có liên quan của Công ty Cổ phần Vật tư Xăng Dầu đăng ký mua 175.000 cổ phiếu, nâng số cổ phiếu sẽ nắm giữ lên 4.955.740 cổ phiếu, chiếm 36,04% vốn điều lệ, nhằm tăng tỷ lệ sở hữu tại PV Oil.

**HBC** CTCP Xây dựng và Kinh doanh Địa ốc Hòa Bình vừa trúng thầu thi công gói thầu thuộc công trình “Nhà ga hành khách – T2 Sân bay quốc tế Nội Bài”, thủ đô Hà Nội trị giá hơn 100 tỷ đồng. Tính từ đầu năm đến nay, tổng số lượng hợp đồng HBC trúng thầu là 35 hợp đồng với tổng giá trị hơn 3.000 tỷ đồng.

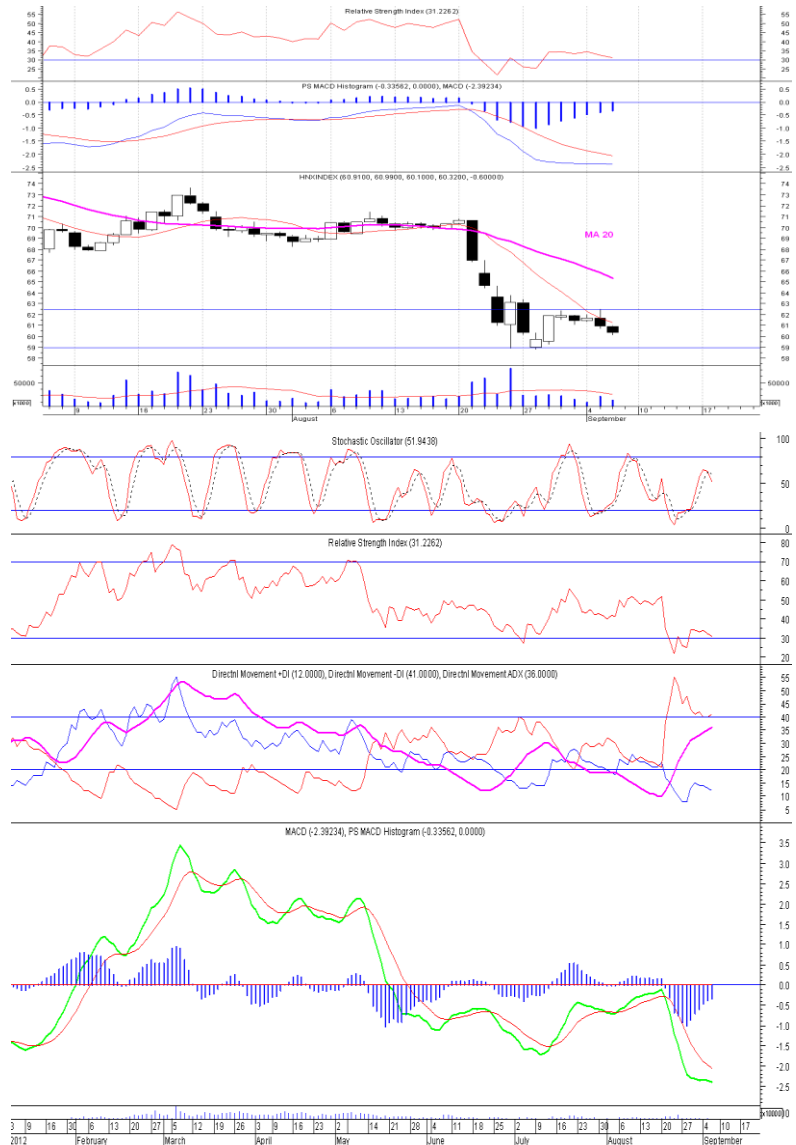
**HDG** CTCP Tập đoàn Hà Đô công bố BCTC hợp nhất 6 tháng soát xét. Theo đó, các chỉ tiêu quan trọng lợi nhuận thuần, LNTT và LNST thuộc về cổ đông công ty mẹ giảm so với trước soát xét. Nguyên nhân do doanh thu tài chính giảm, chi phí quản lý doanh nghiệp tăng và lợi nhuận phải chia cho cổ đông thiểu số tăng.

**PHÂN TÍCH KỸ THUẬT- HNX**

HNXINDEX giảm 0.60 điểm về 60.32 điểm, thanh khoản lại giảm về mức thấp còn 22 triệu cổ phiếu. Áp lực bán tiếp tục tăng lên khiến nhiều cổ phiếu giảm điểm khá mạnh. Lực cầu vào yếu và chủ yếu ở mức dưới tham chiếu khiến bên bán mất kiên nhẫn và bán ra.

Trên biểu đồ kỹ thuật, HNXINDEX tiếp tục hình thành một cây nến đen và nằm dưới MA10 đi xuống, đây là tín hiệu không tích cực. Tuy nhiên nếu không có thông tin quá xấu thì khả năng HNXINDEX giảm sâu qua vùng đáy cũ 59 điểm là khó. Dự báo HNXINDEX vẫn dao động trong khoảng 59 - 63 điểm.

**Khuyến nghị:** Nhà đầu tư nên đứng ngoài quan sát chờ tín hiệu hồi phục rõ ràng mới tham gia.



**XU HƯỚNG THỊ TRƯỜNG**

Ngắn hạn	Trung tính
Trung hạn	Giảm điểm
Dài hạn	Trung tính

**CÁC NGƯỠNG KHÁNG CỰ VÀ HỖ TRỢ**

Kháng cự 1	63.0
Kháng cự 2	70.5
Vùng hỗ trợ 1	59.0
Vùng hỗ trợ 2	54.0

**THÔNG TIN CẬP NHẬT TRÊN SÀN**

- FDT** Từ ngày 4/9 - 3/10, ông Phạm Xuân Đông - thành viên Ban kiểm soát Công ty cổ phần Fiditour đăng ký bán 40.000 cổ phiếu, nhằm kinh doanh.
- VGP** Từ ngày 10/9 - 9/10, Công ty Cổ phần A.N.P.H.A, tổ chức có liên quan đến Phó Chủ tịch Hội đồng Quản trị Công ty Cổ phần Càng Rau quả đăng ký bán 200.000 cổ phiếu, nhằm cơ cấu lại danh mục hồ sơ.
- TDN** Ngày 24/8/2012, CTCP Cơ Điện Lạnh, cổ đông lớn của Công ty Cổ phần Than Đèo Nai - TKV đã mua 416.800 cổ phiếu, nâng số cổ phiếu nắm giữ lên 1.303.000 cổ phiếu, chiếm 8,14% vốn điều lệ, nhằm nâng tỷ lệ nắm giữ.
- SD7** Sở Giao dịch Chứng khoán Hà Nội thông báo cổ phiếu của CTCP Sông Đà 7 không đủ điều kiện giao dịch ký quỹ từ ngày 6/9/2012 do lợi nhuận sau thuế của công ty mẹ trên báo cáo tài chính hợp nhất bán niên soát xét năm 2012 âm (- 4.875.358.170 đồng).

**HSX**

**HNX**

5CP TĂNG giá nhiều nhất			5CP GIẢM giá nhiều nhất			5CP TĂNG giá nhiều nhất			5CP GIẢM giá nhiều nhất		
Mã CK	Thay đổi	KL	Mã CK	Thay đổi	KL	Mã CK	Thay đổi	KL	Mã CK	Thay đổi	KL
VSG	10.00%	0.6	KAC	-8.33%	0.0	TVD	6.98%	44.2	NLC	-11.81%	13.5
MPC	4.89%	15.0	PAC	-6.75%	1.3	DBT	6.90%	11.0	NVC	-7.14%	29.8
SEC	4.76%	0.0	BBC	-5.00%	162.9	VMC	6.90%	0.8	LM3	-6.90%	3.7
CMX	4.76%	0.3	LCM	-4.97%	349.0	DHI	6.82%	1.2	NSN	-6.90%	0.1
LGC	4.74%	8.6	CDC	-4.92%	70.9	TC6	6.67%	159.8	VCM	-6.86%	5.6

(Đơn vị: nghìn CP)

5CP có KLGD nhiều nhất			5CP có GTGD nhiều nhất			5CP có KLGD nhiều nhất			5CP có GTGD nhiều nhất		
Mã CK	Thay đổi	KL	Mã CK	Thay đổi	Giá trị	Mã CK	Thay đổi	KL	Mã CK	Thay đổi	Giá trị
STB	0.00%	425.9	STB	0.00%	8.5	VND	-2.06%	2,571.5	SVN	6.46%	0.0
EIB	-2.53%	1,343.8	EIB	-2.53%	20.7	PVX	-3.17%	2,280.9	VND	-2.06%	24.5
HQC	0.00%	698.1	DPM	-3.41%	27.8	KLS	-2.27%	1,930.7	KLS	-2.27%	16.7
ITA	-1.72%	1,015.2	VNM	-1.87%	8.9	SCR	-2.74%	1,795.2	PVX	-3.17%	14.1
SBT	4.24%	926.6	BVH	-4.75%	18.3	SHB	0.00%	1,618.8	SCR	-2.74%	12.9

(Đơn vị: tỷ VND)

5CP NĐTNN mua nhiều nhất			5CP NĐTNN bán nhiều nhất			5CP NĐTNN mua nhiều nhất			5CP NĐTNN bán nhiều nhất		
Mã CK	Thay đổi	KL	Mã CK	Thay đổi	KL	Mã CK	Thay đổi	KL	Mã CK	Thay đổi	KL
SBT	4.24%	370.1	VNE	-3.08%	102.2	PVS	0.00%	201.8	PVG	-1.96%	87.9
HSG	-0.54%	347.0	PVT	0.00%	54.7	VCG	-1.22%	67.6	AAA	-3.57%	30.0
MBB	-0.72%	306.7	DIG	-2.99%	50.0	PVX	-3.17%	61.2	MCF	-6.36%	3.5
HAG	-1.14%	177.4	DCT	2.78%	45.0	DBC	-0.48%	44.8	ALV	0.00%	3.0
OGC	-1.89%	148.5	SCD	-4.17%	26.3	KLS	-2.27%	31.3	PVC	-1.49%	3.0

(Đơn vị: nghìn CP)

Ghi chú: % thay đổi giá = (giá cao nhất trong phiên - giá thấp nhất trong phiên) / giá tham chiếu

**KHUYẾN CÁO**

Báo cáo này được phát hành bởi VietinBankSc. Các thông tin, nhận định trong báo cáo đều dựa trên các nguồn thông tin có sẵn, đã công bố ra công chúng được xem là đáng tin cậy và hợp pháp. Tuy nhiên, VietinBankSc không đảm bảo tính đầy đủ, chính xác của các thông tin này. Nhà đầu tư sử dụng báo cáo cần lưu ý các nhận định, dự báo trong báo cáo mang tính chủ quan của người viết. Nhà đầu tư tự chịu trách nhiệm về quyết định của mình.

**Mr. Phan Ngọc Minh**

Trưởng phòng Nghiên cứu- Phân tích  
Tel: (84.4) 3974 7952  
minhpn@vietinbanksc.com.vn

**Ms. Nguyễn Thu Huyền**

Phó phòng Nghiên cứu- Phân tích  
Tel: (84.4) 3974 7952  
huyennt@vietinbanksc.com.vn

**Trụ sở chính**

306 Bà Triệu, Hai Bà Trưng, Hà Nội  
Tel: (84.4) 6278 0012

**Chi nhánh Tp. Hồ Chí Minh**

49 Tôn Thất Đạm, Q1, TP.HCM  
Tel: (84.8) 3820 9987

**P. Giao dịch Phan Đăng Lưu**

Tầng M, 24A Phan Đăng Lưu, P.6, Q.Bình Thạnh, TP.HCM  
Tel: (84.8) 3551 5606