

Thị trường giảm điểm, khối ngoại mua ròng mạnh

9h30, thị trường đảo chiều rất nhanh. Hàng loạt các mã nhanh chóng phủ sắc đỏ. Bluechips giảm khá nhiều, dẫn đầu là BVH khi rơi thẳng xuống giá sàn. Do vậy, VN-Index đang từ mức tăng 1,92 điểm thành giảm 5,77 điểm. HNX-Index thì chỉ trong phút chốc mất hơn 2%. Thanh khoản tăng mạnh trước lượng bán giá rẻ. Tuy nhiên, lượng bán ở ạt cũng chỉ trong một khoảng thời gian không dài, lực cầu vào ổn định đã khiến cho người bán bình tĩnh lại, thị trường cân bằng trở lại và phục hồi chút ít. Trong cơn sụt giảm, vẫn có những ngôi sao sáng như DPM, CII, STB... giữ giá tốt và bật tăng trở lại.

Trong phiên chiều, sự e dè ngăn cản không cho các chỉ số tăng lên được. Cổ phiếu bất động sản và chứng khoán thị giá nhỏ là nhóm giảm mạnh nhất. Đóng cửa, VN-Index giảm 3,16 điểm và rời khỏi mốc 400. HNX-Index giảm 0,73 điểm. Thanh khoản tăng mạnh.

Khối ngoại mua ròng 58 tỷ trên HSX và 7 tỷ trên HNX. DPM, HAG, HSG được mua ròng trên 12 tỷ. EIB và BVH bị bán mạnh. Trên HNX, họ mua ròng 5,9 tỷ VND.

Tin trong nước

Bộ Công thương vừa có văn bản gửi Thủ tướng Chính phủ đề nghị giảm thuế xuất khẩu than và tăng giá bán than cho ngành điện.

Diễn đàn kinh tế thế giới (WEF) vừa công bố Bảng xếp hạng năng lực cạnh tranh toàn cầu năm 2012 - 2013, theo đó, Việt Nam tụt xuống thứ 75 trong số 144 nền kinh tế từ vị trí thứ 65 năm 2011-2012.

HSBC dự báo nền kinh tế Việt Nam sẽ tăng trưởng ở mức 5.1% trong năm 2012.

Tin quốc tế

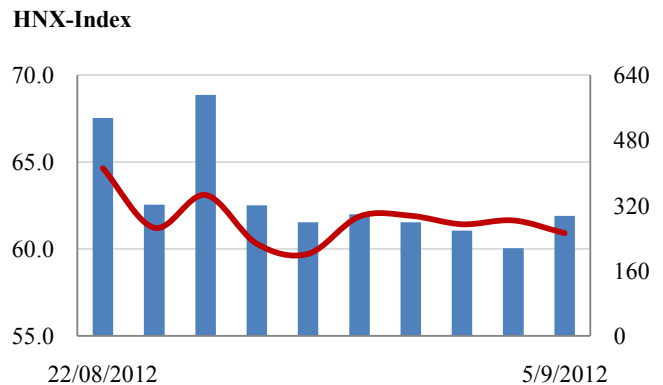
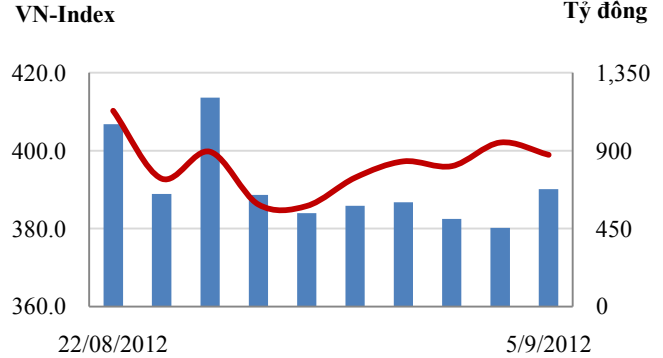
Moody's cho biết tiếp tục duy trì triển vọng tiêu cực đối với hệ thống ngân hàng Mỹ nói chung. Theo Moody's, sự bất định trong kế hoạch giảm thâm hụt ngân sách của chính phủ Mỹ đã tạo môi trường không thuận lợi cho các ngân hàng Mỹ.

Một quan chức Mỹ cho biết cuộc gặp giữa bà Clinton và ông Tập Cận Bình bị hủy trong bối cảnh rạn nứt giữa hai cường quốc thế giới ngày càng lớn.

CHỈ SỐ CHÍNH

	Tăng / Giảm		Khối lượng			Số lượng cổ phiếu			P/E	
	Điểm	%	KL	%	GDTT	Tăng	Giảm	Đứng		
VN-Index	398.9	-3.2	-0.8%	45.7	54.2%	7.6	73	166	49	10.0x
HNX-Index	60.9	-0.7	-1.2%	31.8	35.1%	2.8	65	145	183	7.0x
VN30	469.5	-3.3	-0.7%	16.8	66.7%	4.6	5	20	5	8.0x
19 CP vốn hóa lớn nhất	373.8	-2.9	-0.8%	9.1	65.6%	2.2	3	12	4	8.0x
30 CP vốn hóa trung bình	154.7	-2.2	-1.4%	18.6	54.8%	4.8	3	21	4	5.6x
40 CP vốn hóa nhỏ	207.0	-2.9	-1.4%	8.7	86.1%	1.0	6	24	9	8.1x
Ngân hàng	278.0	-2.6	-0.9%	5.9	27.1%	2.2	1	8	8	5.9x
Bất động sản (trừ VIC)	242.9	-3.1	-1.3%	13.3	56.1%	2.3	17	44	14	6.0x
Thực phẩm (trừ MSN)	541.6	-2.1	-0.4%	1.7	177.8%	0.0	5	7	16	8.0x

Giao dịch 10 phiên gần nhất



THẾ GIỚI

	Chi số	Tăng / Giảm điểm	%
Nhật: Nikkei 225	8,680	-95.7	-1.1%
Hong Kong: Hang Seng	19,145	-284.8	-1.5%

KINH TẾ VĨ MÔ

	Tháng 7	Tháng 8	Lũy kế
Tăng trưởng GDP			
Lạm phát so hàng tháng	-0.29%	0.63%	
Lạm phát so với cùng kỳ (năm)	5.35%	5.04%	
Chi số công nghiệp (%)	3.20%	4.10%	
Xuất khẩu (triệu \$)	10,189	9,800	73,351
Nhập khẩu (triệu \$)	9,610	9,950	73,413
Thâm hụt thương mại (triệu \$)	579	- 150	- 62
FDI cam kết (triệu \$)	968	450	8,480
FDI giải ngân (triệu \$)	840	1,030	7,280

(Nguồn: Tổng cục Thống kê)

(KL: triệu CP)

PHÂN TÍCH KỸ THUẬT- HSX

VNINDEX giảm 3.16 điểm xuống 398.92 điểm, KLGĐ khớp lệnh đạt 38 triệu đơn vị, tăng 72% so với phiên trước. Tâm lý nhà đầu tư chuyên sang thận trọng trước thông tin ông Dương Chí Dũng bị bắt công bố. Áp lực bán gia tăng khiến nhiều cổ phiếu giảm điểm, một số cổ phiếu giảm về giá sàn. Những phiên gần đây, thanh khoản thấp khi thị trường tăng điểm và thanh khoản tăng mạnh khi thị trường giảm, đây là dấu hiệu không hỗ trợ cho xu thế tăng. Điểm tích cực của phiên 5/9 là việc NĐTNN tiếp tục mua ròng mạnh 60 tỷ đồng, VNINDEX vẫn nằm trên MA10 và MACD vẫn đang phân kỳ tăng. Thị trường có thể sẽ phân hóa mạnh do dòng tiền chỉ tập trung vào một số mã cổ phiếu nhất định.

Khuyến nghị: Nhà đầu tư thận trọng thì đứng ngoài quan sát, nhà đầu tư chấp nhận rủi ro thì có thể tham gia mua một phần nếu thị trường không bị giảm sâu và thanh khoản gia tăng. Ưu tiên mua vào những cổ phiếu cơ bản tốt và chưa tăng nhiều.

XU HƯỚNG THỊ TRƯỜNG

Ngắn hạn	Tăng điểm
Trung hạn	Giảm điểm
Dài hạn	Trung tính

CÁC NGƯỠNG KHÁNG CỰ VÀ HỖ TRỢ

Kháng cự 1	420
Kháng cự 2	438
Vùng hỗ trợ 1	380
Vùng hỗ trợ 2	340

THÔNG TIN CẬP NHẬT TRÊN SÀN

- ITA** Từ ngày 7/9 - 6/10, ông Đặng Quang Hạnh, em bà Đặng Thị Hoàng Yến - Chủ tịch Hội đồng Quản trị Công ty Cổ phần Đầu tư Công nghiệp Tân Tạo đăng ký bán 1.000.000 cổ phiếu, số cổ phiếu sẽ nắm giữ còn 2.000.303 cổ phiếu, chiếm 0,45% vốn điều lệ, nhằm giải quyết nhu cầu cá nhân.
- DTL** Từ ngày 7/9 - 7/10, bà Nguyễn Thanh Dung, con ông Nguyễn Thanh Nghĩa - Chủ tịch Hội đồng Quản trị Công ty Cổ phần Đại Thiên Lộc đăng ký bán 620.000 cổ phiếu, số cổ phiếu sẽ nắm giữ còn 2.298.811 cổ phiếu, chiếm 4,9% vốn điều lệ, nhằm giảm tỷ lệ sở hữu.
- DRC** Từ ngày 7/9 - 6/10, ông Đinh Ngọc Đạm - thành viên Hội đồng Quản trị kiêm Tổng giám đốc Công ty Cổ phần Cao su Đà Nẵng đăng ký bán 155.000 cổ phiếu, số cổ phiếu sẽ nắm giữ còn 520.911 cổ phiếu, chiếm 0,75% vốn điều lệ, nhằm giải quyết việc gia đình.
- LGC** Từ ngày 7/9 - 7/10, CTCP Đầu tư Hạ tầng Kỹ thuật TP.HCM, tổ chức có liên quan đến cổ đông nội bộ CTCP Cơ khí - Điện Lử Gia đăng ký mua 1.765.000 cổ phiếu, nâng số cổ phiếu sẽ nắm giữ lên 6.625.273 cổ phiếu, chiếm 79,98% vốn điều lệ, nhằm tăng tỷ lệ đầu tư của CII tại LGC.



PHÂN TÍCH KỸ THUẬT- HNX

HNXINDEX giảm 0.73 điểm về 60.92 điểm, thanh khoản tăng lên gần 29 triệu cổ phiếu. Tâm lý nhà đầu tư chuyển sang thận trọng trước thông tin ông Dương Chí Dũng bị bắt công bố. Áp lực bán gia tăng khiến nhiều cổ phiếu giảm điểm khá mạnh.

Trên biểu đồ kỹ thuật, HNXINDEX tạo một cây nến đen khá xấu nhưng MACD vẫn đang cho phân kỳ dương. Thị trường giảm điểm và khối lượng gia tăng cho thấy lượng cung sẵn sàng bán vẫn khá mạnh và lực cầu vẫn chưa tích cực. Tuy nhiên ở thời điểm hiện nay khả năng giảm sâu qua vùng đáy cũ là khó. HNXINDEX vẫn dao động trong khoảng 59 - 63 điểm.

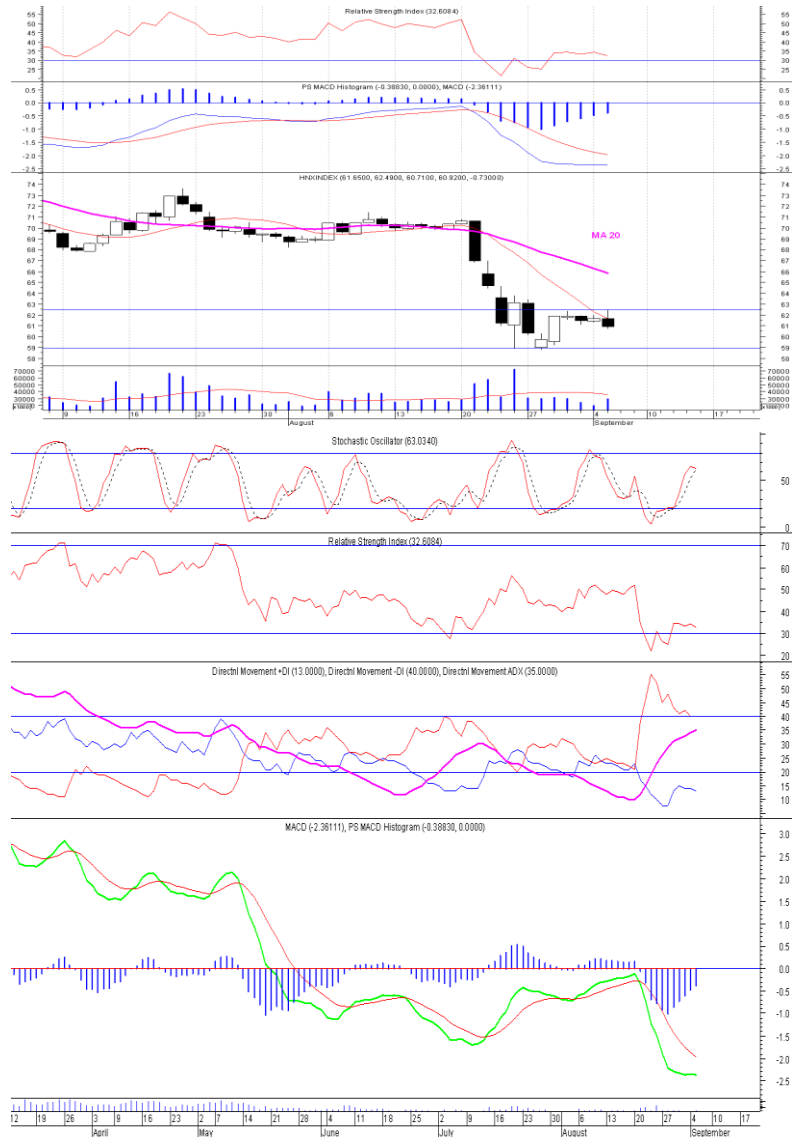
Khuyến nghị: Nhà đầu tư thận trọng thì đứng ngoài quan sát, nhà đầu tư chấp nhận rủi ro thì có thể tham gia mua một phần nếu thị trường không bị giảm sâu và thanh khoản gia tăng. Ưu tiên mua vào những cổ phiếu cơ bản tốt và chưa tăng nhiều.

XU HƯỚNG THỊ TRƯỜNG

Ngắn hạn	Trung tính
Trung hạn	Giảm điểm
Dài hạn	Trung tính

CÁC NGƯỠNG KHÁNG CỰ VÀ HỖ TRỢ

Kháng cự 1	70.5
Kháng cự 2	75.5
Vùng hỗ trợ 1	59.0
Vùng hỗ trợ 2	54.0



THÔNG TIN CẬP NHẬT TRÊN SÀN

- HTC** Từ ngày 4/9 - 14/9, Tổng Công ty Bến Thành - TNHH 1 Thành viên, Tổ chức có liên quan đến Ủy viên Hội đồng Quản trị Công ty Cổ phần Thương mại Học Môn đăng ký mua 100.000 cổ phiếu, nhằm tái cấu trúc danh mục đầu tư.
- PVR** CTCP Kinh doanh dịch vụ Cao cấp Dầu khí Việt Nam công bố báo cáo tài chính bán niên soát xét năm 2012. Trong đó, lợi nhuận trước thuế của PVR là 1,2 tỷ đồng, LNST 1,1 tỷ đồng. kiểm toán cũng lưu ý nếu tính đầy đủ chi phí, LNTT của PVR sẽ giảm 1,89 tỷ đồng còn âm 700 triệu đồng.
- SCR** CTCP Địa ốc Sài Gòn Thương Tín công bố báo cáo tài chính hợp nhất soát xét bán niên năm 2012. Theo đó, lợi nhuận từ công ty liên kết của SCR giảm 27,8 tỷ đồng so với báo cáo trước soát xét. Do đó, lợi nhuận trước thuế của SCR và lợi nhuận sau thuế của công ty giảm tương ứng là 27,8 tỷ đồng.
- ACB** Ngân hàng TMCP Á Châu công bố: Ông Lê Bá Dũng được bổ nhiệm giữ chức Phó Tổng Giám đốc ACB kể từ ngày 29/8. Ông Dũng hiện là Giám đốc quản lý rủi ro của ngân hàng, thành viên Ủy ban quản lý rủi ro, thành viên Ủy ban tín dụng và thành viên Ủy ban quản lý tài sản nợ có.

HSX

HNX

5CP TĂNG giá nhiều nhất			5CP GIẢM giá nhiều nhất		
Mã CK	Thay đổi	KL	Mã CK	Thay đổi	KL
VES	6.67%	0.1	VSG	-9.09%	0.2
TMP	5.00%	2.0	MPC	-5.00%	1.3
CMV	4.97%	0.3	D2D	-5.00%	0.0
GIL	4.94%	2.4	LM8	-5.00%	3.8
EVE	4.90%	1.5	CNT	-4.94%	0.5

(Đơn vị: nghìn CP)

5CP TĂNG giá nhiều nhất			5CP GIẢM giá nhiều nhất		
Mã CK	Thay đổi	KL	Mã CK	Thay đổi	KL
TTC	8.11%	6.8	VGS	-8.33%	415.2
THT	7.00%	140.3	KSD	-8.33%	226.5
NBC	6.96%	78.5	TPP	-7.69%	13.1
SDG	6.90%	0.5	VHL	-6.88%	0.1
MCO	6.90%	0.1	FDT	-6.83%	0.1

(Đơn vị: nghìn CP)

5CP có KLGD nhiều nhất			5CP có GTGD nhiều nhất		
Mã CK	Thay đổi	KL	Mã CK	Thay đổi	Giá trị
ITA	-1.69%	2,692.3	GMD	-0.49%	1.6
GMD	-0.49%	76.0	STB	0.00%	3.6
KTB	-1.27%	2,273.8	DPM	0.74%	43.3
STB	0.00%	179.7	HSG	3.35%	35.1
HSG	3.35%	1,892.7	HAG	-0.75%	27.8

(Đơn vị: tỷ VND)

5CP có KLGD nhiều nhất			5CP có GTGD nhiều nhất		
Mã CK	Thay đổi	KL	Mã CK	Thay đổi	Giá trị
VND	-3.00%	4,121.0	VND	-3.00%	40.4
PVX	-3.08%	2,622.5	SVN	0.00%	0.0
KLS	-2.22%	2,218.7	KLS	-2.22%	19.4
SCR	-3.95%	2,195.8	PVX	-3.08%	16.6
SHS	-3.39%	1,498.5	SCR	-3.95%	16.3

(Đơn vị: tỷ VND)

5CP NĐTNN mua nhiều nhất			5CP NĐTNN bán nhiều nhất		
Mã CK	Thay đổi	KL	Mã CK	Thay đổi	KL
HSG	3.35%	685.9	EIB	-1.25%	328.3
HAG	-0.75%	635.0	ITA	-1.69%	100.2
DPM	0.74%	415.7	BVH	-4.53%	97.8
SBT	4.43%	338.4	SSI	-2.63%	50.0
IJC	-3.09%	208.4	GMD	-0.49%	36.7

(Đơn vị: nghìn CP)

5CP NĐTNN mua nhiều nhất			5CP NĐTNN bán nhiều nhất		
Mã CK	Thay đổi	KL	Mã CK	Thay đổi	KL
VND	-3.00%	601.0	PVG	-1.92%	140.0
PVS	-2.61%	185.2	PVX	-3.08%	138.8
VCG	-2.38%	67.6	SDA	-5.36%	60.0
HUT	-3.45%	50.0	PGS	-2.78%	42.8
KLS	-2.22%	25.3	AAA	-2.76%	40.6

(Đơn vị: nghìn CP)

Ghi chú: % thay đổi giá = (giá cao nhất trong phiên - giá thấp nhất trong phiên) / giá tham chiếu

KHUYẾN CÁO

Báo cáo này được phát hành bởi VietinBankSc. Các thông tin, nhận định trong báo cáo đều dựa trên các nguồn thông tin có sẵn, đã công bố ra công chúng được xem là đáng tin cậy và hợp pháp. Tuy nhiên, VietinBankSc không đảm bảo tính đầy đủ, chính xác của các thông tin này. Nhà đầu tư sử dụng báo cáo cần lưu ý các nhận định, dự báo trong báo cáo mang tính chủ quan của người viết. Nhà đầu tư tự chịu trách nhiệm về quyết định của mình.

Mr. Phan Ngọc Minh

Trưởng phòng Nghiên cứu- Phân tích
Tel: (84.4) 3974 7952
minhpn@vietinbanksc.com.vn

Ms. Nguyễn Thu Huyền

Phó phòng Nghiên cứu- Phân tích
Tel: (84.4) 3974 7952
huyennt@vietinbanksc.com.vn

Trụ sở chính

306 Bà Triệu, Hai Bà Trưng, Hà Nội
Tel: (84.4) 6278 0012

Chi nhánh Tp. Hồ Chí Minh

49 Tôn Thất Đạm, Q1, TP.HCM
Tel: (84.8) 3820 9987

P. Giao dịch Phan Đăng Lưu

Tầng M, 24A Phan Đăng Lưu, P.6, Q.Bình Thạnh, TP.HCM
Tel: (84.8) 3551 5606