

KTB bị bán sàn hơn 2 triệu đơn vị

Hầu hết các cổ phiếu lớn trên HNX sáng nay đều giảm điểm. SHB và HBB chỉ linh quanh tham chiếu mặc dù khối KLGĐ vẫn lớn. Trong khi đó, trong nhóm VN30, số mã giảm giá chiếm tỷ trọng nhiều hơn nhưng mức giảm không đáng kể, những cổ phiếu tăng thì lại có mức tăng khá lớn giúp cho chỉ số dao động ở biên độ hẹp. KTB bất ngờ bị bán mạnh tại giá sàn nhưng lực cầu cũng không nhỏ, đưa cổ phiếu này lên đứng đầu trong top những cổ phiếu có KLGĐ lớn nhất. Phiên chiều không có sự khởi sắc nào đáng kể. Tuy nhiên SBS, dù chỉ được giao dịch 15 phút cuối phiên và sau thông tin đang bị khởi tố hình sự vẫn tăng 0,1 điểm. Đóng cửa, HNX-Index giảm 0,38 điểm và lại đánh mất mốc 70. Nhờ các cổ phiếu lớn tăng giá, VN-Index tăng nhẹ 0,57 điểm. Thanh khoản sụt giảm mạnh mặc dù giao dịch thỏa thuận khá lớn.

Khối ngoại mua ròng khá mạnh trên HSX với giá trị 17 tỷ đồng. VIC và DPM được mua ròng trên 3 tỷ. EIB và CTG được mua ròng 2 tỷ. VIS bị bán ròng mạnh nhất nhưng chỉ có 1,2 tỷ đồng. Trên HNX, khối ngoại cũng mua ròng 4 tỷ trong đó PVS đứng đầu với 2,6 tỷ. HBB được mua ròng 1,3 tỷ. PLC bị bán ròng 1 tỷ.

Tin trong nước

Thông tin từ tập đoàn xăng dầu Việt Nam cho hay, kể từ 17 giờ hôm 13/8, giá xăng dầu trong toàn hệ thống doanh nghiệp sẽ tăng 1.100 đồng/lít so với giá hiện hành. Trong khi đó, giá các mặt hàng dầu cũng có mức tăng từ 500-800 đồng/lít, ki-lô-gam.

Tuần này, Thường trực Chính phủ sẽ có các phiên họp đặc biệt để thảo luận về các đề án tái cấu trúc Tập đoàn Dầu khí Quốc gia Việt Nam (Petro Vietnam) và Tập đoàn Hóa chất Việt Nam (Vinachem).

Một số ngân hàng vẫn muốn xin tăng hạn mức tín dụng, dù hoạt động cho vay chưa được cải thiện nhiều.

Tin quốc tế

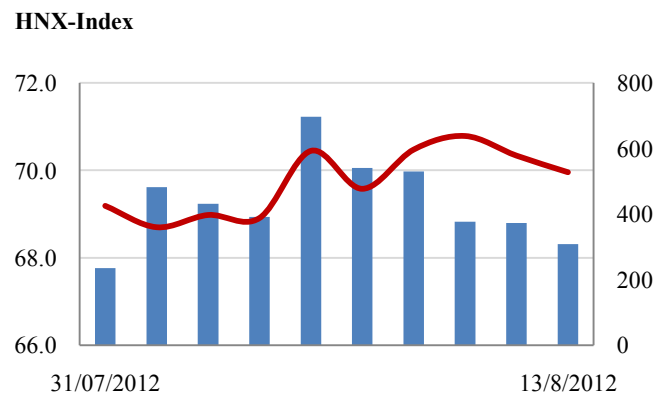
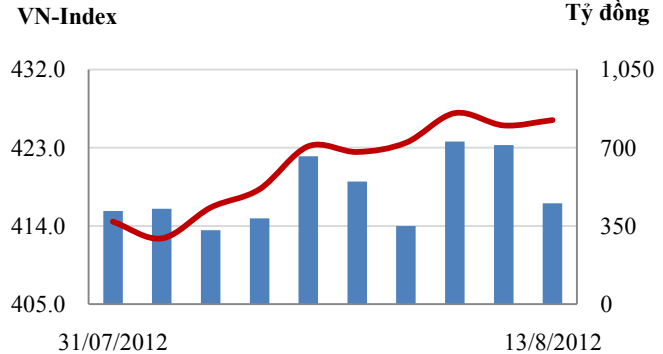
Theo số liệu từ Real Capital Analytics, trong quý II, Tây Ban Nha chỉ có 3 giao dịch bất động sản, giảm mạnh so với 58 giao dịch trong quý I. Ở Italia, thị trường bất động sản thậm chí tụt tệ hơn với chỉ 2 giao dịch, so với 56 giao dịch quý trước đó.

Tăng trưởng GDP quý II/2012 của Nhật Bản đạt mức 1,4% so với cùng kỳ năm ngoái, bằng chưa đầy 1/3 con số 5,5% của quý I, thấp hơn gần một nửa số với mức dự báo 2,3 - 2,7% của các nhà kinh tế.

CHỈ SỐ CHÍNH

	Tăng / Giảm		Khối lượng			Số lượng cổ phiếu			P/E	
	Điểm	%	KL	%	GDTT	Tăng	Giảm	Đứng		
VN-Index	426.2	0.6	0.1%	29.8	-20.4%	6.4	72	143	71	10.7x
HNX-Index	70.0	-0.4	-0.5%	31.3	-31.7%	6.7	69	127	198	8.7x
VN30	509.0	2.4	0.5%	7.2	-23.2%	2.8	9	15	6	10.3x
19 CP vốn hóa lớn nhất	409.0	1.4	0.4%	4.5	-28.6%	2.7	7	8	4	10.7x
30 CP vốn hóa trung bình	170.4	-1.2	-0.7%	14.4	-46.7%	2.7	3	17	9	6.5x
40 CP vốn hóa nhỏ	237.0	-2.5	-1.0%	5.3	-12.7%	0.1	3	23	13	5.8x
Ngân hàng	329.4	-0.1	0.0%	8.5	-51.3%	4.5	3	8	7	7.1x
Bất động sản (trừ VIC)	276.9	-1.0	-0.3%	7.1	-32.8%	1.1	20	40	15	7.2x
Thực phẩm (trừ MSN)	561.7	-3.9	-0.7%	0.9	72.1%	0.0	5	15	8	6.3x

Giao dịch 10 phiên gần nhất



THẾ GIỚI

	Chi số	Tăng / Giảm điểm	%
Nhật: Nikkei 225	8,885	-6.3	-0.1%
Hong Kong: Hang Seng	20,081	-54.8	-0.3%

KINH TẾ VĨ MÔ

	Tháng 6	Tháng 7	Lũy kế
Tăng trưởng GDP	4.60%		
Lạm phát so hàng tháng	-0.26%	-0.29%	
Lạm phát so với cùng kỳ (năm)	6.90%	5.35%	
Chi số công nghiệp (%)	2.00%	3.20%	
Xuất khẩu (triệu \$)	9,750	9,600	62,900
Nhập khẩu (triệu \$)	9,900	9,500	63,000
Thâm hụt thương mại (triệu \$)	- 150	100	- 100
FDI cam kết (triệu \$)	1,600		8,030
FDI giải ngân (triệu \$)	900		6,300

(Nguồn: Tổng cục Thống kê)

PHÂN TÍCH KỸ THUẬT- HSX

VNINDEX tăng nhẹ 0.61 điểm lên 426.17 điểm, KLGD khớp lệnh đạt 23.5 triệu đơn vị, giảm 26% so với phiên trước. Điểm tích cực là VNINDEX hồi lại vào cuối phiên và đóng cửa ở cận trên ngưỡng kháng cự Fibonacci 23.6%, lực tăng điểm hôm nay có đóng góp lớn từ nhóm ngành ngân hàng, đáng kể nhất là EIB và MBB. Xu thế tăng ngắn hạn vẫn được duy trì nhưng động lực tăng đã yếu đi khi lực cầu không thực sự mạnh và thanh khoản tiếp tục giảm về mức thấp. Nếu lực cầu không vào mạnh trở lại thì áp lực bán ra sẽ lớn và thị trường có thể điều chỉnh trở lại.

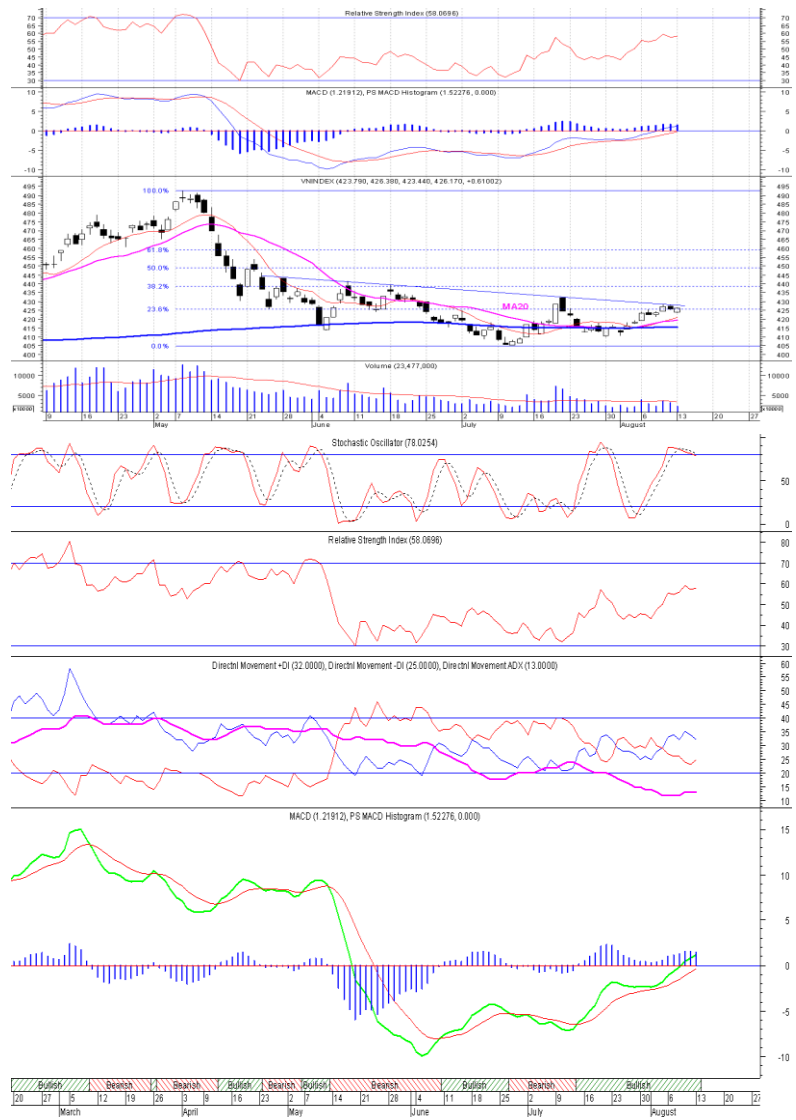
Khuyến nghị: Nhà đầu tư nên dừng quyết định mua/bán, quan sát chờ xu thế chắc chắn mới ra quyết định giao dịch trở lại.

XU HƯỚNG THỊ TRƯỜNG

Ngắn hạn	Trung tính
Trung hạn	Giảm điểm
Dài hạn	Trung tính

CÁC NGƯỠNG KHÁNG CỰ VÀ HỖ TRỢ

Kháng cự 1	438
Kháng cự 2	450
Vùng hỗ trợ 1	415
Vùng hỗ trợ 2	405



THÔNG TIN CẬP NHẬT TRÊN SÀN

- HSG** Công ty Cổ phần Tập đoàn Hoa Sen công bố kết quả kinh doanh tháng 7 và 10 tháng đầu niên độ tài chính 2011-2012 (tính từ 1/10/2011-31/7/2012). Doanh thu thuần của riêng tháng 7 đạt 762 tỷ đồng nâng doanh thu thuần lũy kế 10 tháng lên 8.566 tỷ đồng, hoàn thành 84,59% kế hoạch, lãi sau thuế 315 tỷ đồng và vượt 31,25% kế hoạch lợi nhuận đề ra cho cả niên độ 2011-2012.
- PVD** Tổng Công ty Cổ phần Khoan và Dịch vụ Khoan Dầu khí thông báo kết quả kinh doanh hợp nhất quý II và 6 tháng đầu năm 2012. Doanh thu thuần quý II đạt 2.635 tỷ đồng, tăng 26,75%. Lũy kế 6 tháng, PVD lãi ròng 663,05 tỷ đồng, tăng 26,8% so với 6 tháng đầu năm 2011.
- PHR** Sở Giao dịch chứng khoán Tp.HCM chấp thuận gia hạn thời gian mua cổ phiếu quỹ của Công ty Cổ phần Cao su Phước Hòa với số lượng đăng ký mua 500.000 cổ phiếu. Thời gian thực hiện giao dịch từ ngày 10/8/2012 đến ngày 8/9/2012.
- DXG** Từ ngày 15/8/2012 - 15/9/2012, ông Nguyễn Quốc Vũ Luân, anh ông Nguyễn Quốc Vy Liêm - thành viên Ban kiểm soát Công ty cổ phần dịch vụ và xây dựng địa ốc đất xanh đăng ký bán 10.000 cổ phiếu, số cổ phiếu sẽ nắm giữ còn 16.886 cổ phiếu, nhằm đáp ứng nhu cầu tài chính.

PHÂN TÍCH KỸ THUẬT- HNX

HNXINDEX giảm 0.38 điểm xuống 69.96 điểm, KLGD khớp lệnh đạt 24.6 triệu cổ phiếu, giảm 33% so với phiên trước. Một cây nến đen thứ hai hình thành và HNXINDEX giảm xuống dưới MA20 cho thấy động lực tăng yếu đi. Thị trường giảm điểm nhưng thanh khoản ở mức thấp cho thấy cung giá thấp cũng không thực sự lớn. Nếu phiên giao dịch tới thị trường không tăng trở lại thì xu thế tăng trước đó kết thúc và thị trường có thể trở lại xu hướng đi ngang trước đó.

Khuyến nghị: Nhà đầu tư nên dừng quyết định mua/bán, quan sát chờ xu thế chắc chắn mới ra quyết định giao dịch trở lại.



XU HƯỚNG THỊ TRƯỜNG

Ngắn hạn	Trung tính
Trung hạn	Giảm điểm
Dài hạn	Trung tính

CÁC NGƯỠNG KHÁNG CỰ VÀ HỖ TRỢ

Kháng cự 1	72.5
Kháng cự 2	75.5
Vùng hỗ trợ 1	69.0
Vùng hỗ trợ 2	60.0

THÔNG TIN CẬP NHẬT TRÊN SÀN

- SHN** Từ ngày 13/8/2012 - 7/9/2012, bà Nguyễn Thị Tuyết Mai - Phó Tổng Giám đốc Công ty Cổ phần Đầu tư Tổng hợp Hà Nội đăng ký mua 100.000 cổ phiếu, nhằm tăng tỷ lệ sở hữu cá nhân.
- CKV** Từ ngày 10/8/2012 - 7/9/2012, ông Phạm Ngọc Ninh - Chủ tịch Hội đồng Quản trị, Tổng Giám đốc Công ty Cổ phần Thương mại Bru chính Viễn thông đăng ký mua 65.000 cổ phiếu, nhằm đầu tư và nâng tỷ lệ sở hữu cổ phần tại Công ty.
- AVS** Ngày 3/8/2012, ông Nguyễn Khắc Lạc - Ủy viên Hội đồng Quản trị Công ty Cổ phần Chứng khoán Âu Việt đã bán 1.650.000 cổ phiếu, số cổ phiếu nắm giữ còn 100.000 cổ phiếu, chiếm 0,28% vốn điều lệ.
- PVI** Từ ngày 21/5/2012 - 20/7/2012, Funderburk Lighthouse Limited, cổ đông lớn của Công ty Cổ phần PVI đăng ký mua 2.000.000 cổ phiếu, đã mua 182.754 cổ phiếu, nâng số cổ phiếu nắm giữ lên 22.889.954 cổ phiếu, chiếm 11,16% vốn điều lệ.

HSX

HNX

5CP TĂNG giá nhiều nhất			5CP GIẢM giá nhiều nhất		
Mã CK	Thay đổi	KL	Mã CK	Thay đổi	KL
LHG	5.00%	0.5	VSG	-6.25%	1.3
BTT	4.96%	0.1	FDC	-5.00%	9.1
DSN	4.90%	7.9	CTI	-4.95%	308.4
CNT	4.71%	0.0	HOT	-4.95%	1.3
FCN	4.55%	515.3	LAF	-4.94%	5.1

(Đơn vị: nghìn CP)

5CP TĂNG giá nhiều nhất			5CP GIẢM giá nhiều nhất		
Mã CK	Thay đổi	KL	Mã CK	Thay đổi	KL
MNC	6.25%	2.5	AAA	-6.08%	27.9
CTB	4.14%	0.2	VNC	-5.52%	18.6
DST	2.78%	0.1	VE9	-2.63%	7.5
KHL	2.33%	83.2	TXM	-2.63%	0.1
HDO	2.02%	103.5	API	-2.50%	86.1

(Đơn vị: nghìn CP)

5CP có KLGD nhiều nhất			5CP có GTGD nhiều nhất		
Mã CK	Thay đổi	KL	Mã CK	Thay đổi	Giá trị
KTB	-4.30%	2,138.4	FPT	1.53%	7.2
CMX	0.00%	-	CTG	0.00%	4.3
CTG	0.00%	200.8	EIB	2.08%	18.6
MBB	2.14%	1,031.3	KTB	-4.30%	19.1
FPT	1.53%	155.7	SSI	-0.48%	12.8

(Đơn vị: tỷ VND)

5CP có KLGD nhiều nhất			5CP có GTGD nhiều nhất		
Mã CK	Thay đổi	KL	Mã CK	Thay đổi	Giá trị
HBB	0.00%	3,549.9	ACB	0.00%	3.3
VND	0.00%	2,174.7	VND	0.00%	24.3
SCR	0.00%	1,977.4	SCR	0.00%	18.8
SHB	0.00%	1,525.6	SHB	0.00%	14.0
KLS	-0.96%	1,725.4	HBB	0.00%	18.1

(Đơn vị: tỷ VND)

5CP NĐTNN mua nhiều nhất			5CP NĐTNN bán nhiều nhất		
Mã CK	Thay đổi	KL	Mã CK	Thay đổi	KL
EIB	2.08%	117.1	VIS	-1.67%	104.1
CTG	0.00%	97.1	TCM	0.00%	27.4
VSH	0.00%	82.6	PGD	-2.31%	14.4
DPM	0.00%	82.1	PVD	0.59%	11.5
MBB	2.14%	75.9	SBT	-1.82%	10.0

(Đơn vị: nghìn CP)

5CP NĐTNN mua nhiều nhất			5CP NĐTNN bán nhiều nhất		
Mã CK	Thay đổi	KL	Mã CK	Thay đổi	KL
HBB	0.00%	258.3	SHB	0.00%	78.9
PVS	0.00%	170.0	PLC	0.00%	59.0
DXP	0.36%	31.4	SDT	-0.85%	20.0
SED	0.00%	21.0	THB	-1.69%	5.3
DBC	-0.45%	15.3	PVX	-1.18%	300.0

(Đơn vị: nghìn CP)

Ghi chú: % thay đổi giá = (giá cao nhất trong phiên - giá thấp nhất trong phiên) / giá tham chiếu

KHUYẾN CÁO

Báo cáo này được phát hành bởi VietinBankSc. Các thông tin, nhận định trong báo cáo đều dựa trên các nguồn thông tin có sẵn, đã công bố ra công chúng được xem là đáng tin cậy và hợp pháp. Tuy nhiên, VietinBankSc không đảm bảo tính đầy đủ, chính xác của các thông tin này. Nhà đầu tư sử dụng báo cáo cần lưu ý các nhận định, dự báo trong báo cáo mang tính chủ quan của người viết. Nhà đầu tư tự chịu trách nhiệm về quyết định của mình.

Mr. Phan Ngọc Minh

Trưởng phòng Nghiên cứu- Phân tích
Tel: (84.4) 3974 7952
minhpn@vietinbanksc.com.vn

Ms. Nguyễn Thu Huyền

Phó phòng Nghiên cứu- Phân tích
Tel: (84.4) 3974 7952
huyennt@vietinbanksc.com.vn

Trụ sở chính

306 Bà Triệu, Hai Bà Trưng, Hà Nội
Tel: (84.4) 6278 0012

Chi nhánh Tp. Hồ Chí Minh

49 Tôn Thất Đạm, Q1, TP.HCM
Tel: (84.8) 3820 9987

P. Giao dịch Phan Đăng Lưu

Tầng M, 24A Phan Đăng Lưu, P.6, Q.Bình Thạnh, TP.HCM
Tel: (84.8) 3551 5606