

**Bất ngờ tăng điểm**

Ngày hôm nay, tổng giá trị giao dịch trên HNX lại cao hơn HSX nhờ 277,3 tỷ giao dịch thỏa thuận. Nếu không có giao dịch thỏa thuận này, thanh khoản trên cả 2 sàn tiếp tục xuống thấp đến thất vọng. Nhưng trái ngược với xu hướng đi xuống của thanh khoản, các chỉ số lại bất tăng. Trên HSX, VNM bất ngờ tăng trần và không xuống giá cho đến cuối phiên. BVH, GAS, VIC đều tăng mạnh trong nửa đầu phiên sáng rồi mới rớt giá dần song nhóm cổ phiếu vốn hóa lớn vẫn đủ sức kéo VN-Index lên mức tăng khá cao. Bên sàn Hà Nội thì kém sôi động hơn. Số mã đứng giá tại tham chiếu chiếm phần lớn. SBS đã giảm sàn sau chuỗi tăng trần ấn tượng và khối lượng giao dịch vọt lên trên 900.000 đơn vị. Đa số các mã tăng trần đều là các cổ phiếu siêu nhỏ và thanh khoản cực kỳ ít. KHB là một trong những mã hiếm hoi tăng trần có giao dịch sôi động. Đóng cửa, VN-Index tăng 3,5 điểm. HNX-Index tăng 0,28 điểm.

Trên HSX, giá trị mua ròng của khối ngoại tăng vọt so với những ngày qua với 24 tỷ nhờ GAS được mua ròng 11,7 tỷ, VIC mua ròng 8 tỷ trong khi giá trị bán ròng không đáng kể. Trên HNX, khối ngoại cũng mua ròng 8 tỷ trong đó có 7,7 tỷ mua ròng của VND.

**Tin trong nước**

Chính phủ vừa ban hành Nghị định 60/2012/NĐ-CP quy định chi tiết thi hành Nghị quyết số 29/2012/QH13 về ban hành một số chính sách thuế nhằm tháo gỡ khó khăn cho tổ chức và cá nhân trong đó có quy định giảm 30% số thuế thu nhập doanh nghiệp năm 2012 đối với một số doanh nghiệp.

Tính đến 27/7/2012, tỷ trọng dư nợ cho vay có lãi suất trên 15% còn 32,8%, giảm mạnh so với con số 65,3% trước ngày 15/7.

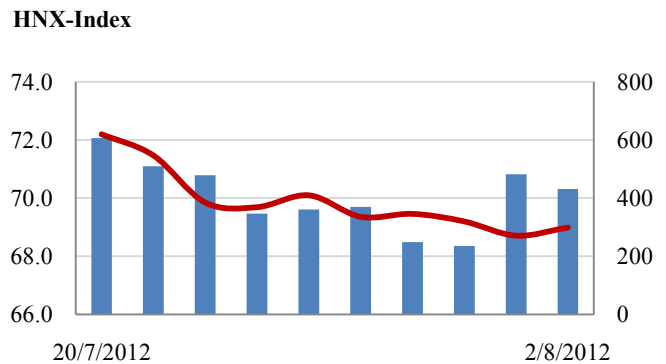
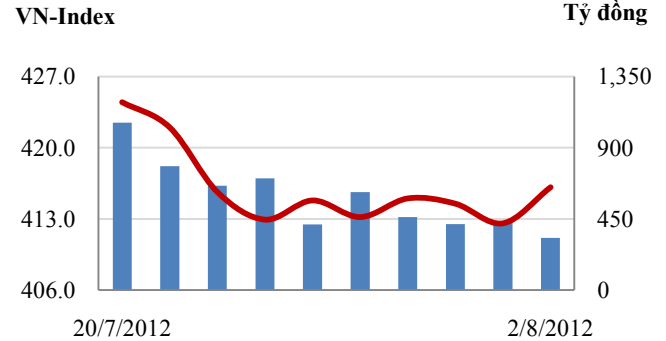
Theo Bộ Tài chính, trong 7 tháng đầu năm, thu ngân sách giảm 2,8% so với cùng kỳ năm 2011 trong khi chi ngân sách tăng khoảng 15%.

**Tin quốc tế**

Các đối tác trong Chính phủ liên minh ba đảng của Hy Lạp đã nhất trí trên nguyên tắc về một loạt biện pháp thắt lưng buộc bụng với mục tiêu cắt giảm chi tiêu 11,5 tỷ euro (13,8 tỷ USD) để được giải ngân phần cứu trợ tiếp theo.

Mặc dù nhận định nền kinh tế đang suy giảm, Fed vẫn từ chối đưa ra gói kích thích tiền tệ và tiếp tục tuyên bố sẽ hành động khi cần thiết.

**Giao dịch 10 phiên gần nhất**



**THẾ GIỚI**

Nhật: Nikkei 225  
Hong Kong: Hang Seng

	Tăng / Giảm		
Chỉ số	điểm	%	
Nhật: Nikkei 225	8,653	11.3	0.1%
Hong Kong: Hang Seng	19,690	-130.2	-0.7%

**KINH TẾ VĨ MÔ**

	Tháng 6	Tháng 7	Lũy kế
Tăng trưởng GDP	4.60%		
Lạm phát so hàng tháng	-0.26%	-0.29%	
Lạm phát so với cùng kỳ (năm)	12.20%	11.20%	
Chỉ số công nghiệp (%)	2.00%	3.20%	
Xuất khẩu (triệu \$)	9,750	9,600	62,900
Nhập khẩu (triệu \$)	9,900	9,500	63,000
Thâm hụt thương mại (triệu \$)	- 150	100	- 100
FDI cam kết (triệu \$)	1,600		8,030
FDI giải ngân (triệu \$)	900		6,300

(Nguồn: Tổng cục Thống kê)

**CHỈ SỐ CHÍNH**

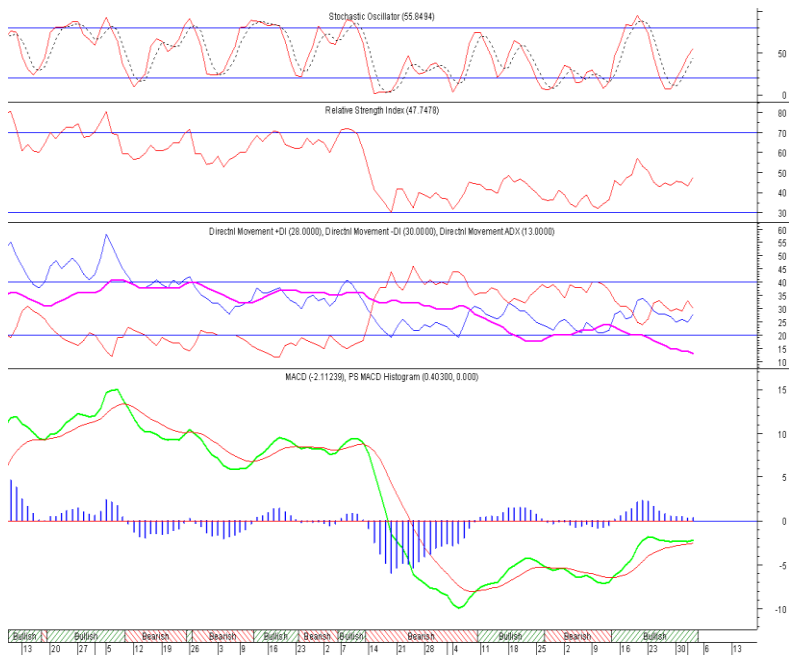
	Tăng / Giảm			Khối lượng			Số lượng cổ phiếu			P/E
	Điểm	%		KL	%	GDTT	Tăng	Giảm	Đứng	
VN-Index	416.1	3.5	0.8%	21.9	-20.7%	3.2	135	72	78	10.5x
HNX-Index	69.0	0.3	0.4%	26.1	-17.5%	7.7	126	66	202	8.6x
VN30	494.1	4.4	0.9%	6.9	-27.4%	0.7	15	4	11	10.0x
19 CP vốn hóa lớn nhất	395.4	4.1	1.0%	4.4	-20.5%	0.1	9	4	6	10.5x
30 CP vốn hóa trung bình	165.7	0.3	0.2%	8.8	-41.1%	1.9	10	7	12	6.4x
40 CP vốn hóa nhỏ	236.3	1.3	0.5%	3.8	-43.2%	0.3	20	6	13	5.7x
Ngân hàng	324.9	0.7	0.2%	3.0	-32.2%	0.8	8	1	9	7.0x
Bất động sản (trừ VIC)	273.7	3.3	1.2%	8.1	-23.9%	0.5	35	14	26	7.2x
Thực phẩm (trừ MSN)	565.3	1.8	0.3%	0.4	-68.3%	0.0	10	7	11	6.1x

(KL: triệu CP)

**PHÂN TÍCH KỸ THUẬT- HSX**

VNINDEX tăng 3.55 điểm lên 416.1 điểm, KLGD khớp lệnh lại giảm xuống còn 18 triệu đơn vị. VNINDEX tăng điểm nhưng KLGD lại giảm xuống và lực tăng chủ yếu đến từ các cổ phiếu vốn hóa lớn như VNM, GAS, MSN. VNINDEX đang dao động quanh MA20 và MA200 khá lâu với thanh khoản thấp cho thấy thị trường đang chờ đợi thông tin vĩ mô đủ mạnh để hình thành xu thế.

**Khuyến nghị:** Nhà đầu tư nên tiếp tục quan sát chờ tín hiệu tăng của thị trường đi kèm thanh khoản gia tăng thì mới cân nhắc tham gia thị trường. Tỷ lệ giải ngân cũng chỉ nên ở mức độ thăm dò, không nên giải ngân nhiều.



**XU HƯỚNG THỊ TRƯỜNG**

Ngắn hạn	Trung tính
Trung hạn	Giảm điểm
Dài hạn	Trung tính

**CÁC NGƯỠNG KHÁNG CỰ VÀ HỖ TRỢ**

Kháng cự 1	435
Kháng cự 2	490
Vùng hỗ trợ 1	405
Vùng hỗ trợ 2	395

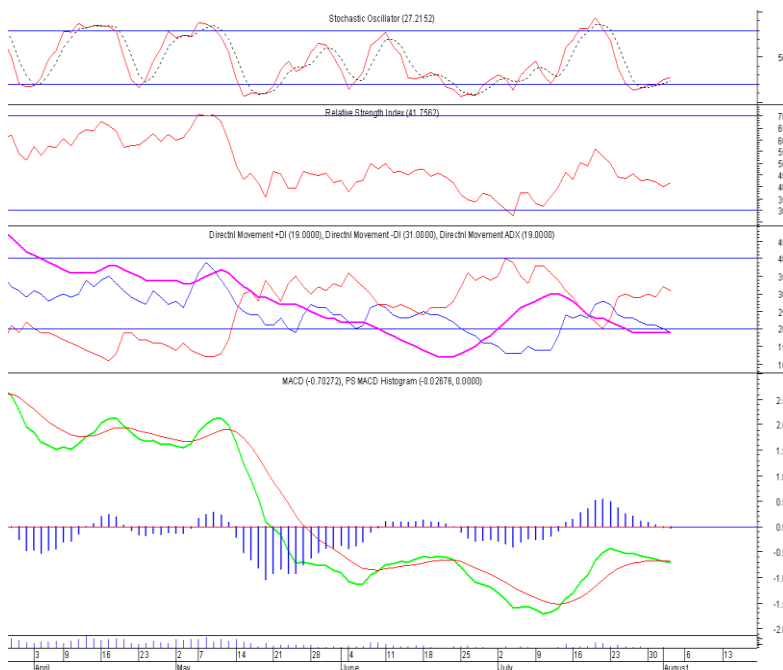
**THÔNG TIN CẬP NHẬT TRÊN SÀN**

- FPT** Từ ngày 7/8 - 7/9, ông Đỗ Cao Bảo - thành viên Hội đồng Quản trị CTCP FPT đăng ký bán 872.112 cổ phiếu, số cổ phiếu sẽ nắm giữ còn 3.209.650 cổ phiếu, nhằm chuyển đầu tư về công ty gia đình.
- HSG** Từ ngày 7/8 - 7/11, CTCP Tập đoàn Hoa Sen đăng ký mua tối đa 2.000.000 cổ phiếu, nâng tổng số cổ phiếu dự kiến sau khi giao dịch lên 5.799.212 cổ phiếu. Mục đích là mua làm cổ phiếu quỹ. Nguồn vốn thực hiện thặng dư vốn tính đến ngày 30/09/2011. Phương thức giao dịch khớp lệnh hoặc thỏa thuận.
- VMD** Từ ngày 6/8 - 31/8, ông Trần Văn Kỳ - Ủy viên Hội đồng Quản trị CTCP Y dược phẩm Vimedimex đăng ký mua 140.730 cổ phiếu, nâng số cổ phiếu sẽ nắm giữ lên 272.730 cổ phiếu, chiếm 3,23% vốn điều lệ, nhằm đầu tư chứng khoán.
- MAFPF1** Từ ngày 3/8 - 1/9, CTCP Đầu tư Hà Việt, do ông Tống Văn Dũng - Tổng giám đốc, thành viên Ban đại diện Quỹ Đầu tư tăng trưởng Manulife đăng ký bán 100.000 chứng chỉ quỹ, số chứng chỉ quỹ sẽ nắm giữ còn 365.950 chứng chỉ quỹ, chiếm 1,71% vốn điều lệ, nhằm cơ cấu danh mục đầu tư.

### PHÂN TÍCH KỸ THUẬT- HNX

HNXINDEX tăng 0.28 điểm lên 68.98 điểm, KLGD khớp lệnh giảm còn 18 triệu cổ phiếu. Thị trường tăng điểm nhưng KLGD lại giảm cho thấy đây có thể chỉ là phiên hồi kỹ thuật khi chạm ngưỡng hỗ trợ MA200. HNXINDEX đang trong vùng hỗ trợ MA200 tại 69 điểm và sát trên vùng đáy cũ 68 điểm do vậy khả năng thị trường sẽ có những phiên dao động tích lũy ở vùng này.

**Khuyến nghị:** Nhà đầu tư nên tiếp tục quan sát chờ tín hiệu tăng của thị trường đi kèm thanh khoản gia tăng thì mới cân nhắc tham gia thị trường. Tỷ lệ giải ngân cũng chỉ nên ở mức độ thăm dò, không nên giải ngân nhiều.



### XU HƯỚNG THỊ TRƯỜNG

Ngắn hạn	Giảm điểm
Trung hạn	Giảm điểm
Dài hạn	Trung tính

### CÁC NGƯỠNG KHÁNG CỰ VÀ HỖ TRỢ

Kháng cự 1	75.0
Kháng cự 2	85.0
Vùng hỗ trợ 1	68.0
Vùng hỗ trợ 2	60.0

### THÔNG TIN CẬP NHẬT TRÊN SÀN

**PV2** Từ ngày 30/5 - 27/7, Tổng Công ty Tài chính Cổ phần Dầu khí Việt Nam, cổ đông lớn của CTCP Đầu tư PV2 đăng ký bán 3.098.816 cổ phiếu, nhưng không bán được do thị trường chưa phù hợp với kế hoạch cơ cấu, số cổ phiếu hiện đang nắm giữ là 3.098.816 cổ phiếu, chiếm 8,4% vốn điều lệ.

**DID** Từ ngày 15/8 - 15/10, CTCP DIC Đồng Tiến đăng ký mua 500.000 cổ phiếu làm cổ phiếu quỹ. Phương thức giao dịch thỏa thuận và khớp lệnh. Nguồn vốn dùng để mua cổ phiếu quỹ từ nguồn vốn thặng dư. Nguyên tắc xác định giá là giá thị trường.

**PFL** Từ ngày 2/8 - 31/8, ông Nguyễn Huy Thành, chồng bà Nguyễn Thị Dung - Phó Giám đốc CTCP Dầu khí Đông Đô đăng ký bán hết 14.500 cổ phiếu, chiếm 0,03%, vốn điều lệ, nhằm tiêu dùng cá nhân.

**TET** Ngày 30/7, bà Nguyễn Thị Thu Hương, con ông/bà Nguyễn Như Lâm - Chủ tịch Hội đồng Quản trị CTCP Vải sợi May mặc Miền Bắc đăng ký mua 150.000 cổ phiếu, đã mua 100.000 cổ phiếu, nâng số cổ phiếu nắm giữ lên 286.822 cổ phiếu, chiếm 5,03% vốn điều lệ.

**HSX**

**HNX**

5CP TĂNG giá nhiều nhất			5CP GIẢM giá nhiều nhất		
Mã CK	Thay đổi	KL	Mã CK	Thay đổi	KL
VSG	6.67%	1.0	CCI	-6.73%	1.0
HHS	4.96%	190.4	NVN	-4.92%	0.1
CSG	4.95%	170.2	VTB	-4.88%	1.3
LGC	4.89%	17.9	MCP	-4.86%	10.0
DMC	4.88%	0.7	ELC	-4.80%	1.8

(Đơn vị: nghìn CP)

5CP TĂNG giá nhiều nhất			5CP GIẢM giá nhiều nhất		
Mã CK	Thay đổi	KL	Mã CK	Thay đổi	KL
V21	10.81%	1.2	DL1	-8.82%	0.4
DIH	9.24%	1.5	PPG	-7.69%	8.5
CAP	7.00%	6.3	HPR	-6.73%	15.0
DHL	6.98%	33.2	NHC	-6.67%	0.7
MKV	6.98%	0.8	ALT	-6.60%	0.6

(Đơn vị: nghìn CP)

5CP có KLGD nhiều nhất			5CP có GTGD nhiều nhất		
Mã CK	Thay đổi	KL	Mã CK	Thay đổi	Giá trị
ITA	0.00%	1,256.4	CII	0.32%	5.5
OGC	0.00%	1,146.9	VIC	2.61%	19.9
ASP	2.00%	41.7	GAS	0.77%	14.9
SBS	-4.55%	936.1	OGC	0.00%	14.8
SAM	0.00%	785.2	VNM	4.49%	11.4

(Đơn vị: tỷ VND)

5CP có KLGD nhiều nhất			5CP có GTGD nhiều nhất		
Mã CK	Thay đổi	KL	Mã CK	Thay đổi	Giá trị
SQC	-0.79%	0.1	SQC	-0.79%	0.0
VND	0.94%	2,268.5	VND	0.94%	24.3
SCR	-1.02%	1,652.2	GBS	-0.63%	2.0
PVX	0.00%	1,552.0	SCR	-1.02%	16.1
KLS	0.00%	1,119.5	KLS	0.00%	10.9

(Đơn vị: tỷ VND)

5CP NĐTNN mua nhiều nhất			5CP NĐTNN bán nhiều nhất		
Mã CK	Thay đổi	KL	Mã CK	Thay đổi	KL
GAS	0.77%	296.3	CSG	4.95%	49.1
VIC	2.61%	102.5	VSH	0.95%	49.0
HBC	1.84%	69.2	SSI	-0.49%	31.7
NVT	2.33%	55.0	SBS	-4.55%	18.9
POM	2.27%	45.1	ITA	0.00%	15.7

(Đơn vị: nghìn CP)

5CP NĐTNN mua nhiều nhất			5CP NĐTNN bán nhiều nhất		
Mã CK	Thay đổi	KL	Mã CK	Thay đổi	KL
VND	0.00%	719.0	PVS	0.00%	40.0
PVX	0.00%	30.9	SDT	0.00%	32.0
SED	0.00%	25.4	STC	-4.44%	15.5
CPC	-0.81%	12.1	PLC	-0.60%	15.3
VCS	3.64%	10.0	V11	0.00%	14.5

(Đơn vị: nghìn CP)

Ghi chú: % thay đổi giá = (giá cao nhất trong phiên - giá thấp nhất trong phiên) / giá tham chiếu

**KHUYẾN CÁO**

Báo cáo này được phát hành bởi VietinBankSc. Các thông tin, nhận định trong báo cáo đều dựa trên các nguồn thông tin có sẵn, đã công bố ra công chúng được xem là đáng tin cậy và hợp pháp. Tuy nhiên, VietinBankSc không đảm bảo tính đầy đủ, chính xác của các thông tin này. Nhà đầu tư sử dụng báo cáo cần lưu ý các nhận định, dự báo trong báo cáo mang tính chủ quan của người viết. Nhà đầu tư tự chịu trách nhiệm về quyết định của mình.

**Mr. Phan Ngọc Minh**

Trưởng phòng Nghiên cứu- Phân tích  
Tel: (84.4) 3974 7952  
minhpn@vietinbanksc.com.vn

**Ms. Nguyễn Thu Huyền**

Phó phòng Nghiên cứu- Phân tích  
Tel: (84.4) 3974 7952  
huyennt@vietinbanksc.com.vn

**Trụ sở chính**

306 Bà Triệu, Hai Bà Trưng, Hà Nội  
Tel: (84.4) 6278 0012

**Chi nhánh Tp. Hồ Chí Minh**

49 Tôn Thất Đạm, Q1, TP.HCM  
Tel: (84.8) 3820 9987

**P. Giao dịch Phan Đăng Lưu**

Tầng M, 24A Phan Đăng Lưu, P.6, Q.Bình Thạnh, TP.HCM  
Tel: (84.8) 3551 5606