

Khoảng sản tăng trần

Thị trường vốn đã không có gì tích cực, lại thêm thông tin giá xăng tăng càng làm cho giao dịch xấu đi. Tại HSX, các cổ phiếu lớn đã giảm từ đầu phiên. Các nhóm cổ phiếu vừa và nhỏ cũng không khá hơn. BGM hôm qua còn tăng trần, hôm nay lại giảm sàn như đa số các penny khác. Một điều rõ ràng là lực bán mạnh hơn lực mua rất nhiều cho nên các chỉ số cứ theo đà giảm từ phiên sáng xuống phiên chiều nhưng trong biên độ hẹp. Về cuối phiên, SBS lại tăng trần. MSN, OGC, CII bất ngờ tăng trong đó MSN tăng 1.500 VND giúp cho chỉ số thu hẹp được mức giảm. VN-Index chỉ còn giảm 1,93 điểm xuống 412,55 điểm. HNX-Index giảm 0,49 điểm còn 68,7 điểm. Trên HNX, SQC được thỏa thuận 3,5 triệu đơn vị tương đương 210 tỷ đồng khiến cho tổng giá trị giao dịch trên HNX vượt qua HSX. Tuy nhiên thanh khoản vẫn ở mức rất thấp.

Khối ngoại bán ròng 5 tỷ trên HSX trong đó BVH bị bán ròng 4,5 tỷ, MSN bị bán ròng 3,3 tỷ. Ngược lại, GAS được mua ròng 4,4 tỷ. VIC được mua ròng 3,9 tỷ. Trên HNX, khối ngoại bán ròng 6 tỷ. Đứng đầu là VND với 3,4 tỷ bán ròng. HDO đứng thứ 2 với 1,5 tỷ. Giá trị

Tin trong nước

Theo Ủy ban Giám sát Tài chính, dù NHNN có nhiều biện pháp nhằm giảm mặt bằng lãi suất cho vay nhưng tín dụng với nền kinh tế đến 25/7 vẫn giảm 0,1% so với đầu năm.

Từ 14h chiều 1/8, giá xăng bán lẻ trong nước tăng thêm 900 đồng/lít và dầu các loại tăng 500 đồng/lít.

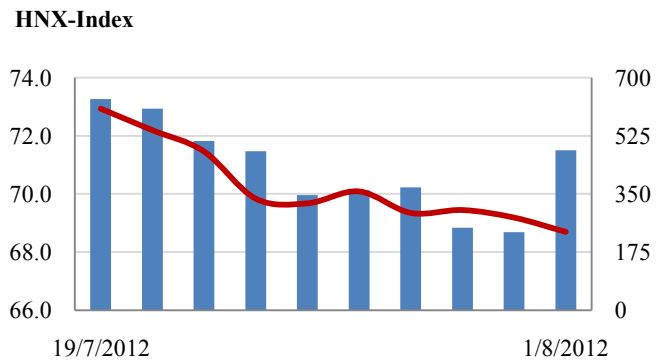
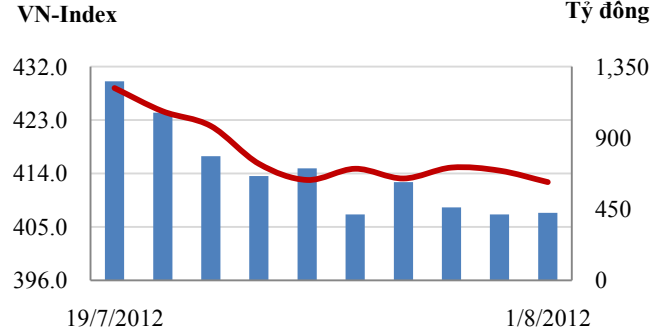
Tại phiên họp báo thường kỳ Chính phủ tháng 7/2012, bà Nguyễn Thị Hồng, Vụ trưởng Vụ Chính sách tiền tệ - Ngân hàng Nhà nước cho biết, tỷ lệ nợ xấu theo các tổ chức tín dụng báo cáo đến hết tháng 6 là 4,49%.

Tin quốc tế

Giá nhà ở, chỉ số niềm tin người tiêu dùng và thu nhập của các hộ gia đình Mỹ mới công bố đều phát đi những tín hiệu lạc quan cho thấy người dân Mỹ đang kỳ vọng vào tương lai ngắn hạn.

Giá nhà Trung Quốc tăng tháng thứ 2 liên tiếp, tín hiệu chỉ ra thị trường bất động sản Trung Quốc đang chuyển hướng.

Giao dịch 10 phiên gần nhất



THẾ GIỚI

	Chỉ số	Tăng / Giảm điểm	%
Nhật: Nikkei 225	8,642	-53.2	-0.6%
Hong Kong: Hang Seng	19,820	23.6	0.1%

KINH TẾ VĨ MÔ

	Tháng 6	Tháng 7	Lũy kế
Tăng trưởng GDP	4.60%		
Lạm phát so hàng tháng	-0.26%	-0.29%	
Lạm phát so với cùng kỳ (năm)	12.20%	11.20%	
Chỉ số công nghiệp (%)	2.00%	3.20%	
Xuất khẩu (triệu \$)	9,750	9,600	62,900
Nhập khẩu (triệu \$)	9,900	9,500	63,000
Thâm hụt thương mại (triệu \$)	- 150	100	- 100
FDI cam kết (triệu \$)	1,600		8,030
FDI giải ngân (triệu \$)	900		6,300

(Nguồn: Tổng cục Thống kê)

CHỈ SỐ CHÍNH

	Tăng / Giảm		Khối lượng			Số lượng cổ phiếu			P/E	
	Điểm	%	KL	%	GDTT	Tăng	Giảm	Đứng		
VN-Index	412.6	-1.9	-0.5%	27.6	8.7%	1.7	72	142	75	10.5x
HNX-Index	68.7	-0.5	-0.7%	31.6	30.9%	6.4	73	127	194	8.6x
VN30	489.8	-2.2	-0.5%	9.5	25.4%	0.8	3	21	6	10.0x
19 CP vốn hóa lớn nhất	391.3	-1.9	-0.5%	5.6	4.9%	0.2	2	13	4	10.5x
30 CP vốn hóa trung bình	165.4	-2.0	-1.2%	14.9	27.3%	1.5	3	20	6	6.4x
40 CP vốn hóa nhỏ	235.0	-2.4	-1.0%	6.7	25.9%	0.3	5	19	15	5.7x
Ngân hàng	324.2	-3.1	-1.0%	4.4	6.0%	0.7	1	12	5	7.0x
Bất động sản (trừ VIC)	270.4	-1.5	-0.6%	10.6	20.4%	0.7	15	42	18	7.2x
Thực phẩm (trừ MSN)	563.5	-1.7	-0.3%	1.4	96.6%	0.0	9	8	11	6.1x

(KL: triệu CP)

PHÂN TÍCH KỸ THUẬT- HSX

VNINDEX giảm 1.93 điểm xuống 412.55 điểm, KLGD khớp lệnh có tăng nhưng vẫn ở mức thấp đạt 26 triệu đơn vị. VNINDEX tiếp tục giảm dần và đóng cửa cách khá xa hai đường MA20 và MA200. Các chỉ báo kỹ thuật ngắn hạn vẫn cho thấy thị trường trong xu thế giảm điểm, VNINDEX có thể giảm về vùng đáy cũ ở 405 điểm nếu không có thông tin hỗ trợ đủ mạnh.

Khuyến nghị: Nhà đầu tư nên tiếp tục quan sát chờ tín hiệu tăng của thị trường và kèm thanh khoản gia tăng. Quyết định mua vào thời điểm này sẽ phải đối mặt với rủi ro thị trường tiếp tục giảm điểm và rủi ro T+4.



XU HƯỚNG THỊ TRƯỜNG

Ngắn hạn	Giảm điểm
Trung hạn	Giảm điểm
Dài hạn	Trung tính

CÁC NGƯỠNG KHÁNG CỰ VÀ HỖ TRỢ

Kháng cự 1	435
Kháng cự 2	490
Vùng hỗ trợ 1	405
Vùng hỗ trợ 2	395

THÔNG TIN CẬP NHẬT TRÊN SÀN

LGC Từ ngày 3/8 - 3/9, CTCP Đầu tư Hạ tầng Kỹ thuật TP.HCM, tổ chức có liên quan đến cổ đông nội bộ của CTCP Cơ khí - Điện Lữ Gia đăng ký mua 2.866.000 cổ phiếu, nâng số cổ phiếu sẽ nắm giữ lên 6.625.793 cổ phiếu, chiếm 79,99% vốn điều lệ, nhằm tăng tỷ lệ sở hữu của CII tại LGC.

NTL Từ ngày 31/5 - 31/7, Asia Global LTD, cổ đông lớn của CTCP Phát triển Đô thị Từ Liêm đăng ký mua 2.000.000 cổ phiếu, đăng ký bán 2.000.000 cổ phiếu, nhưng không mua bán được do giá thị trường của NTL không đạt mức kỳ vọng, số cổ phiếu hiện đang nắm giữ là 3.670.140 cổ phiếu.

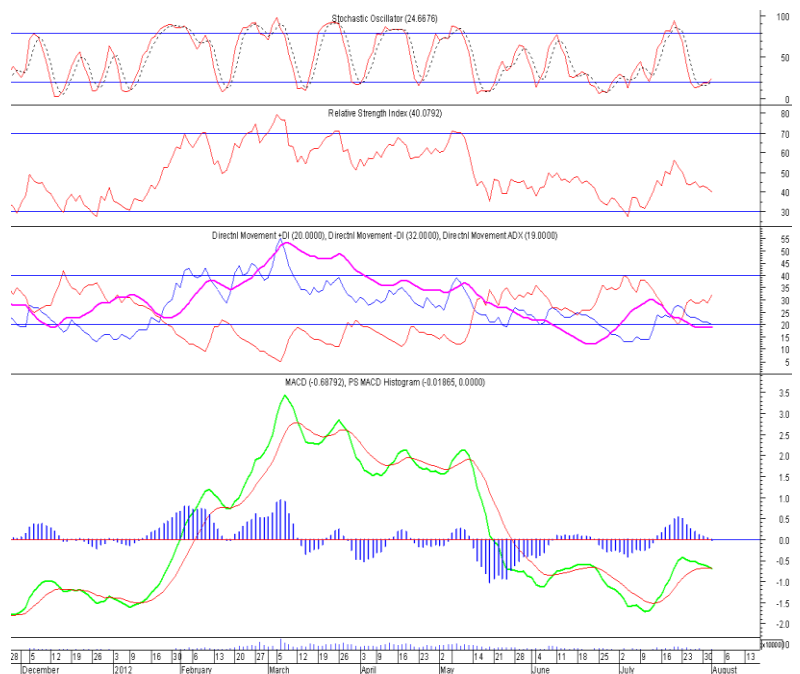
TTC CTCP Gạch men Thanh Thanh công bố kết quả kinh doanh quý 2/2012. Doanh thu thuần quý 2/2012 của TTC đạt 105,6 tỷ đồng, tăng 13% so với cùng kỳ. Lũy kế 6 tháng, TTC đạt doanh thu thuần 178 tỷ đồng, tương ứng tỷ lệ thực hiện 54% kế hoạch doanh thu cả năm 2012.

MPC Từ ngày 29/5 - 29/7, Quỹ Đầu tư Việt Nam, cổ đông nội bộ của CTCP Tập đoàn Thủy sản Minh Phú đăng ký mua 500.000 cổ phiếu, đăng ký bán 300.000 cổ phiếu, đã mua 0 cổ phiếu, đã bán 173.400 cổ phiếu, nguyên nhân không mua bán hết là do giá trên thị trường không thuận lợi,

PHÂN TÍCH KỸ THUẬT- HNX

HNXINDEX giảm khá mạnh 0.49 điểm xuống 68.7 điểm, KLGD khớp lệnh tăng lên 25 triệu cổ phiếu nhưng đây vẫn là mức thấp. HNXINDEX tiếp tục giảm và đóng cửa ở MA200. Động lực của thị trường vẫn rất yếu, bên bán vẫn tỏ ra quyết liệt hơn. Các chỉ báo kỹ thuật ngắn hạn vẫn cho thấy thị trường trong xu thế giảm. Tuy nhiên HNXINDEX đang trong vùng hỗ trợ MA200 tại 69 điểm và vùng đáy cũ 68 điểm do vậy khả năng thị trường sẽ có những phiên tích lũy ở vùng này.

Khuyến nghị: Nhà đầu tư nên tiếp tục quan sát chờ tín hiệu tăng của thị trường và kèm thanh khoản gia tăng. Quyết định mua vào thời điểm này sẽ phải đối mặt với rủi ro thị trường tiếp tục giảm điểm và rủi ro T+4.



XU HƯỚNG THỊ TRƯỜNG

Ngắn hạn	Giảm điểm
Trung hạn	Giảm điểm
Dài hạn	Trung tính

CÁC NGƯỠNG KHÁNG CỰ VÀ HỖ TRỢ

Kháng cự 1	75.0
Kháng cự 2	85.0
Vùng hỗ trợ 1	68.0
Vùng hỗ trợ 2	60.0

THÔNG TIN CẬP NHẬT TRÊN SÀN

- SD9** CTCP Sông Đà 9 công bố Báo cáo tài chính công ty mẹ quý II/2012. Theo đó, doanh thu thuần quý II đạt 148,7 tỷ đồng, giảm 10,5%; lợi nhuận gộp đạt 41 tỷ đồng, giảm 4,9%; lợi nhuận thuần đạt 11,5 tỷ đồng, tăng 9,2% so với cùng kỳ năm trước.
- CAP** CTCP Lâm nông sản thực phẩm Yên Bái thông báo kết quả kinh doanh quý 2/2012. Doanh thu thuần quý 2/2012, CAP đạt 95,18 tỷ đồng, tăng 151% và LNST đạt 7,57 tỷ đồng, tăng đột biến so với cùng kỳ năm trước. Lợi nhuận từ hoạt động kinh doanh quý 2/2012 đạt 8,9 tỷ đồng, tăng 540% so với cùng kỳ.
- AVS** Từ ngày 28/5 - 23/7, ông Nguyễn Thanh Hải - Ủy viên Hội đồng Quản trị CTCP Chứng khoán Âu Việt đăng ký bán 2.900.000 cổ phiếu, đăng ký mua 2.900.000 cổ phiếu, đã bán 214.000 cổ phiếu, đã mua 0 cổ phiếu.
- KSD** Từ ngày 2/8 - 31/8, ông Bùi Việt Vương - Tổng Giám đốc Tổng CTCP Xuất khẩu Đông Nam Á Hamico đăng ký mua 100.000 cổ phiếu, nhằm cơ cấu danh mục đầu tư.

HSX

HNX

5CP TĂNG giá nhiều nhất			5CP GIẢM giá nhiều nhất			5CP TĂNG giá nhiều nhất			5CP GIẢM giá nhiều nhất		
Mã CK	Thay đổi	KL	Mã CK	Thay đổi	KL	Mã CK	Thay đổi	KL	Mã CK	Thay đổi	KL
TIX	5.00%	0.1	HTL	-9.43%	0.0	DL1	15.91%	1.2	V11	-8.33%	33.4
KTB	5.00%	1,434.8	VSG	-6.25%	1.4	KHL	7.32%	65.3	YBC	-6.90%	1.2
TYA	5.00%	28.1	ABT	-5.80%	1.8	CVN	6.90%	165.0	PTI	-6.86%	10.6
BMC	4.95%	348.7	HLG	-5.00%	2.5	VC1	6.85%	0.1	SPP	-6.86%	1.0
PTB	4.88%	0.2	PTC	-5.00%	50.3	NST	6.73%	0.1	PTS	-6.76%	17.3

(Đơn vị: nghìn CP)

5CP có KLGD nhiều nhất			5CP có GTGD nhiều nhất			5CP có KLGD nhiều nhất			5CP có GTGD nhiều nhất		
Mã CK	Thay đổi	KL	Mã CK	Thay đổi	Giá trị	Mã CK	Thay đổi	KL	Mã CK	Thay đổi	Giá trị
ITA	0.00%	1,722.6	SSI	-1.46%	21.3	VND	-1.85%	4,085.7	SQC	0.00%	0.0
KTB	5.00%	1,434.8	MSN	1.56%	8.1	KLS	-3.00%	3,555.1	VND	-1.85%	43.5
SAM	-1.23%	1,074.7	BMC	4.95%	18.3	SQC	0.00%	0.1	KLS	-3.00%	34.6
SSI	-1.46%	1,046.5	CII	0.32%	2.8	SCR	-1.01%	2,358.4	SCR	-1.01%	22.9
HQC	-4.00%	918.6	BVH	-1.69%	15.9	PVX	-1.19%	1,752.4	SVN	0.00%	0.0

(Đơn vị: tỷ VND)

5CP NĐTNN mua nhiều nhất			5CP NĐTNN bán nhiều nhất			5CP NĐTNN mua nhiều nhất			5CP NĐTNN bán nhiều nhất		
Mã CK	Thay đổi	KL	Mã CK	Thay đổi	KL	Mã CK	Thay đổi	KL	Mã CK	Thay đổi	KL
HBC	-1.81%	140.9	VSH	0.00%	269.8	THT	0.00%	26.5	VND	-2.75%	318.7
GAS	0.26%	113.1	BVH	-1.69%	111.2	DHL	-6.52%	18.0	HDO	-6.73%	153.2
SBT	-0.60%	77.8	ITA	0.00%	80.4	PVE	0.00%	9.2	PVX	-1.19%	56.2
VIC	-0.65%	51.4	CTG	-0.96%	70.3	CPC	0.81%	9.0	VCG	-0.97%	49.2
HSG	-0.55%	40.5	SAM	-1.23%	49.3	DBC	-1.38%	6.4	PVS	-1.32%	31.7

(Đơn vị: nghìn CP)

Ghi chú: % thay đổi giá = (giá cao nhất trong phiên - giá thấp nhất trong phiên) / giá tham chiếu

KHUYẾN CÁO

Báo cáo này được phát hành bởi VietinBankSc. Các thông tin, nhận định trong báo cáo đều dựa trên các nguồn thông tin có sẵn, đã công bố ra công chúng được xem là đáng tin cậy và hợp pháp. Tuy nhiên, VietinBankSc không đảm bảo tính đầy đủ, chính xác của các thông tin này. Nhà đầu tư sử dụng báo cáo cần lưu ý các nhận định, dự báo trong báo cáo mang tính chủ quan của người viết. Nhà đầu tư tự chịu trách nhiệm về quyết định của mình.

Mr. Phan Ngọc Minh

Trưởng phòng Nghiên cứu- Phân tích
Tel: (84.4) 3974 7952
minhpn@vietinbanksc.com.vn

Ms. Nguyễn Thu Huyền

Phó phòng Nghiên cứu- Phân tích
Tel: (84.4) 3974 7952
huyennt@vietinbanksc.com.vn

Trụ sở chính

306 Bà Triệu, Hai Bà Trưng, Hà Nội
Tel: (84.4) 6278 0012

Chi nhánh Tp. Hồ Chí Minh

49 Tôn Thất Đạm, Q1, TP.HCM
Tel: (84.8) 3820 9987

P. Giao dịch Phan Đăng Lưu

Tầng M, 24A Phan Đăng Lưu, P.6, Q.Bình Thạnh, TP.HCM
Tel: (84.8) 3551 5606