

Khởi ngoại mua ròng mạnh trên HNX

Thị trường không có gì mới.

Các chỉ số giữ được màu xanh nhưng không có cổ phiếu nào thực sự tích cực bởi vì thanh khoản quá kém. Cầu không nhiều nhưng cung giá rẻ dường như cũng đã cạn, bởi thế cột khối lượng khớp lệnh gần như bất động. Nổi bật nhất có VND, lực mua khá tốt, tăng giá rõ ràng nhưng cũng không bật được lên mức giá trần. Các bluechips của HSX đứng giá hoặc tăng nhẹ 100-300đ. Các mã trong HNX30 cũng tăng nhẹ. Thế nên các chỉ số cũng chỉ tăng nhẹ. Giao dịch thỏa thuận cũng không có gì đột biến. LCG được thỏa thuận hơn 680.000 đơn vị với giá trị hơn 7 tỷ đồng. Đóng cửa, VN-Index tăng 1,9 điểm lên 407,3 điểm. HNX-Index tăng 0,7 điểm lên 68,6 điểm. Tổng giá trị giao dịch trên cả 2 sàn chỉ còn 533,4 tỷ.

Khởi ngoại bán ròng 25 tỷ trên HSX với 10,7 tỷ VIC, 7,4 tỷ SSI. PVT được mua ròng nhiều nhất, đạt 2 tỷ. Ngược lại, trên HNX, khối ngoại mua ròng khá nhiều với 11 tỷ đồng trong đó HBB được mua ròng 3,1 tỷ, PGS được mua ròng 2,5 tỷ.

Tin trong nước

Tổng dư nợ cho vay của Cần Thơ tăng 6,1% so với đầu năm và 10,9% so với cùng kỳ, tổng huy động vốn tăng 6,4% so với đầu năm và 11,4% so cùng kỳ. Nợ xấu chỉ chiếm 2,25% so với tổng dư nợ.

Hãng xếp hạng tín nhiệm Fitch Rating công bố báo cáo, trong đó ACB, Sacombank, VietinBank và Agribank được giữ nguyên xếp hạng tín nhiệm B với triển vọng ổn định.

Bộ Nông nghiệp và phát triển nông thôn vừa có văn bản gửi văn phòng Chính phủ, trong đó yêu cầu tập đoàn Công nghiệp cao su trong hai năm 2012 và 2013 phải thoái 100% vốn ngoài ngành tại 46 công ty tập đoàn không chi phối.

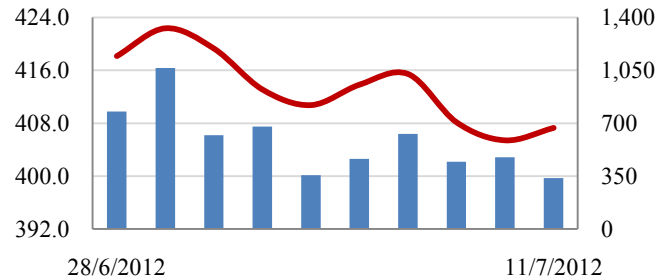
Tin quốc tế

Tòa án tối cao của Đức hôm nay cho biết cần thêm thời gian để xét xem việc đóng góp cho quỹ cứu trợ vĩnh viễn của eurozone có phù hợp Hiến pháp hay không. Việc Đức chưa thể phê chuẩn có thể khiến hoạt động giải ngân 700 tỷ cho eurozone chậm vài tháng.

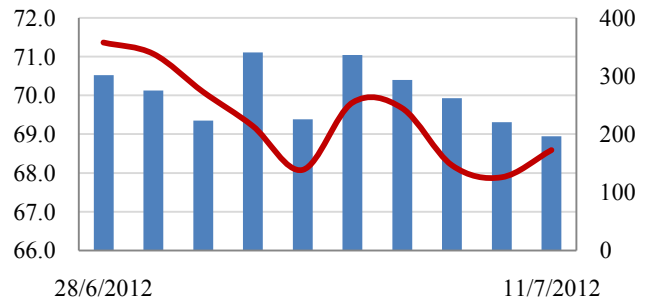
Trong 6 tháng đầu năm 2012, thâm hụt ngân sách Hy Lạp thu hẹp nhiều hơn yêu cầu của các thỏa thuận cứu trợ nước này.

Giao dịch 10 phiên gần nhất

VN-Index



HNX-Index



THẾ GIỚI

Nhật: Nikkei 225
Hong Kong: Hang Seng

	Chi số	Tăng / Giảm điểm	%
Nhật: Nikkei 225	8,851	-6.7	-0.1%
Hong Kong: Hang Seng	19,420	23.5	0.1%

KINH TẾ VĨ MÔ

Tăng trưởng GDP
Lạm phát so hàng tháng
Lạm phát so với cùng kỳ (năm)
Chi số công nghiệp (%)
Xuất khẩu (triệu \$)
Nhập khẩu (triệu \$)
Thâm hụt thương mại (triệu \$)
FDI cam kết (triệu \$)
FDI giải ngân (triệu \$)

	Tháng 5	Tháng 6	Lũy kế
Tăng trưởng GDP			4.60%
Lạm phát so hàng tháng	0.18%	-0.26%	
Lạm phát so với cùng kỳ (năm)	13.30%	12.20%	
Chi số công nghiệp (%)	4.40%	2.00%	
Xuất khẩu (triệu \$)	9,696	9,750	53,127
Nhập khẩu (triệu \$)	10,223	9,900	53,812
Thâm hụt thương mại (triệu \$)	- 527	- 150	- 685
FDI cam kết (triệu \$)	1,200	1,600	7,100
FDI giải ngân (triệu \$)	900	900	5,400

(Nguồn: Tổng cục Thống kê)

CHỈ SỐ CHÍNH

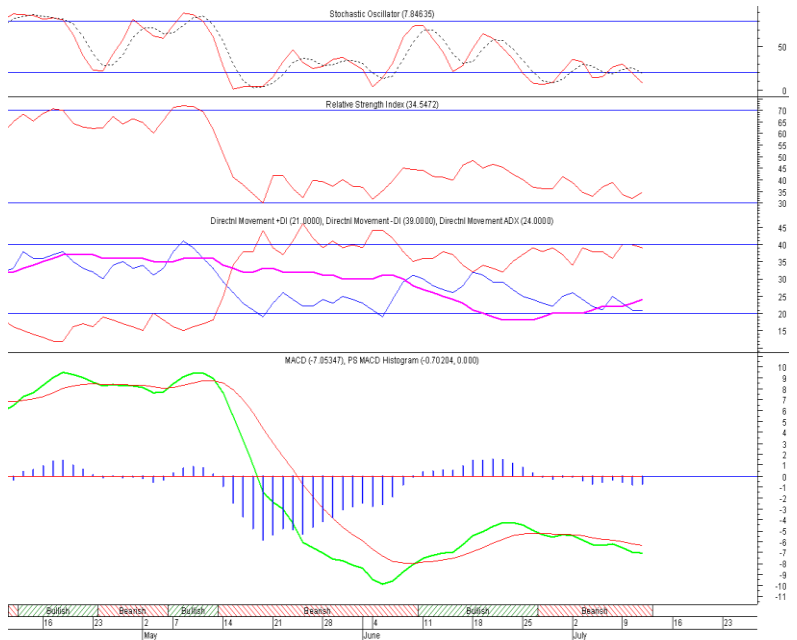
	Tăng / Giảm		Khối lượng			Số lượng cổ phiếu			P/E	
	Điểm	%	KL	%	GDTT	Tăng	Giảm	Đứng		
VN-Index	407.3	1.9	0.5%	22.8	-20.8%	3.1	163	60	65	10.5x
HNX-Index	68.6	0.7	1.0%	20.7	-10.6%	1.9	164	64	170	8.6x
VN30	481.6	2.0	0.4%	7.0	-13.5%	1.2	24	2	4	9.8x
19 CP vốn hóa lớn nhất	388.3	1.2	0.3%	5.7	-8.8%	0.5	14	2	3	10.6x
30 CP vốn hóa trung bình	162.3	2.3	1.4%	9.9	-15.0%	1.0	23	2	4	6.5x
40 CP vốn hóa nhỏ	230.5	3.5	1.5%	5.6	-25.6%	0.5	30	4	5	5.9x
Ngân hàng	322.2	1.4	0.4%	5.9	-1.7%	0.1	8	1	9	7.0x
Bất động sản (trừ VIC)	270.0	0.3	0.1%	7.3	-35.3%	0.9	49	12	14	7.2x
Thực phẩm (trừ MSN)	565.9	1.7	0.3%	0.4	-55.8%	0.0	14	3	12	6.2x

(KL: triệu CP)

PHÂN TÍCH KỸ THUẬT- HSX

VNINDEX tăng 1.89 điểm lên 407.28 điểm, KLGĐ khớp lệnh ở mức rất thấp chỉ đạt 19.6 triệu đơn vị. VNINDEX hồi lại nhẹ nhưng thanh khoản giảm cho thấy không nhiều người mua chấp nhận mua vùng giá trên tham chiếu. Những phiên tới nếu thanh khoản không tăng lên thì khả năng VNINDEX sẽ sớm giảm điểm trở lại. Các chỉ báo kỹ thuật MA, MACD vẫn cho thấy xu thế thị trường đang giảm điểm, VNINDEX có thể sẽ giảm về vùng hỗ trợ Fibonacci 61.8% tại 395 điểm.

Khuyến nghị: Nhà đầu tư nên duy trì tỷ lệ tiền mặt cao và không nên tham gia bắt đáy vì rủi ro T+4 và thị trường còn tiếp tục giảm điểm là lớn.



XU HƯỚNG THỊ TRƯỜNG

Ngắn hạn	Giảm điểm
Trung hạn	Giảm điểm
Dài hạn	Tăng

CÁC NGƯỠNG KHÁNG CỰ VÀ HỖ TRỢ

Kháng cự 1	440
Kháng cự 2	490
Vùng hỗ trợ 1	395
Vùng hỗ trợ 2	335

THÔNG TIN CẬP NHẬT TRÊN SÀN

- SRF** Từ ngày 13/7 - 13/8, Quỹ Đầu tư Chứng khoán Bản Việt, tổ chức có liên quan đến cổ đông nội bộ CTCP Kỹ nghệ lạnh đăng ký bán 300.000 cổ phiếu, số cổ phiếu sẽ nắm giữ còn 1.295.000 cổ phiếu, chiếm 17,70% vốn điều lệ, nhằm cơ cấu danh mục đầu tư.
- VIC** Tập đoàn Vingroup - CTCP thông báo phân trái phiếu chuyển đổi quốc tế bổ sung do tập đoàn Vingroup phát hành thành công vào ngày 5/7/2012 với tổng giá trị theo mệnh giá là 115 triệu USD đã được niêm yết và đưa vào giao dịch tại SGD Chứng khoán Singapore từ ngày 6/7/2012.
- TNA** CTCP Thương mại Xuất nhập khẩu Thiên Nam thông báo kết quả hoạt động kinh doanh tháng 6 và 6 tháng đầu năm 2012. Trong tháng 6 năm 2012, doanh thu thuần đạt 110,63 tỷ đồng, lợi nhuận trước thuế đạt 4,05 tỷ đồng
- SVC** Từ ngày 16/7 - 16/8, ông Bùi Ngọc Quới - Tổng giám đốc CTCP Hợp tác Kinh tế và Xuất nhập khẩu Savimex đăng ký mua 30.000 cổ phiếu, nâng số cổ phiếu sẽ nắm giữ lên 47.585 cổ phiếu, chiếm 0,478% vốn điều lệ, nhằm tăng tỷ lệ sở hữu.

PHÂN TÍCH KỸ THUẬT- HNX

HNXINDEX tăng 0.7 điểm lên 68.59 điểm, KLGD đạt 18.7 triệu cổ phiếu. HNXINDEX có phiên hồi phục khá và tạo một cây nến trắng nhưng KLGD lại ở mức thấp cho thấy khả năng thị trường hồi phục là không chắc chắn. Những phiên tới nếu thanh khoản không tăng lên thì khả năng HNXINDEX sẽ sớm giảm điểm trở lại khi lực tăng không hút được cầu vào theo. Các chỉ báo kỹ thuật MA, MACD vẫn cho thấy xu thế thị trường đang giảm điểm, khả năng HNXINDEX sẽ giảm về vùng Fibonacci 61.8% tại 67 điểm, nếu thủng ngưỡng này thì HNXINDEX sẽ giảm về vùng 60 điểm.

Khuyến nghị: Nhà đầu tư nên duy trì tỷ lệ tiền mặt cao và không nên tham gia bất đáy vì rủi ro thị trường còn tiếp tục giảm điểm là lớn.

XU HƯỚNG THỊ TRƯỜNG

Ngắn hạn	Giảm điểm
Trung hạn	Giảm điểm
Dài hạn	Tăng

CÁC NGƯỠNG KHÁNG CỰ VÀ HỖ TRỢ

Kháng cự 1	78.0
Kháng cự 2	85.0
Vùng hỗ trợ 1	67.0
Vùng hỗ trợ 2	60.0



THÔNG TIN CẬP NHẬT TRÊN SÀN

- LAS** Từ ngày 11/7 - 10/8, bà Nguyễn Thị Ngọc Thúy - thành viên Ban kiểm soát CTCP Supe Phốt phát và Hóa chất Lâm Thao đăng ký mua 15.000 cổ phiếu, nhằm đầu tư.
- VC9** Từ ngày 11/7 - 10/8, ông Phạm Thái Dương - Tổng Giám đốc CTCP Xây dựng số 9 đăng ký mua 50.000 cổ phiếu, nhằm tăng tỷ lệ sở hữu cá nhân đối với cổ phiếu VC9.
- SJ1** Từ ngày 12/7 - 3/8, ông Trần Đức Dũng - Ủy viên Hội đồng Quản trị CTCP Thủy sản Số 1 đăng ký bán 10.000 cổ phiếu, nhằm giải quyết nhu cầu tài chính cá nhân.
- HMH** Từ ngày 16/7 - 14/8, ông Nguyễn Quốc Hùng - Tổng Giám đốc CTCP Hải Minh đăng ký mua 54.842 cổ phiếu, nhằm nhận thừa kế di sản.

HSX

HNX

5CP TĂNG giá nhiều nhất			5CP GIẢM giá nhiều nhất		
Mã CK	Thay đổi	KL	Mã CK	Thay đổi	KL
VES	6.67%	0.2	VSG	-6.25%	0.2
SPM	4.98%	0.3	AGF	-4.97%	1.8
OPC	4.95%	0.0	DAG	-4.88%	2.0
VIP	4.92%	13.9	CNT	-4.88%	0.0
TPC	4.90%	68.1	GDT	-4.73%	24.6

(Đơn vị: nghìn CP)

5CP TĂNG giá nhiều nhất			5CP GIẢM giá nhiều nhất		
Mã CK	Thay đổi	KL	Mã CK	Thay đổi	KL
HLC	7.92%	0.1	AGC	-14.29%	32.4
SD6	7.35%	34.1	HPR	-6.90%	68.1
SD4	7.32%	0.3	SD5	-6.84%	0.5
VTL	6.98%	0.3	CTV	-6.82%	0.1
HBB	6.98%	1744.3	DHT	-6.56%	0.2

(Đơn vị: nghìn CP)

5CP có KLGD nhiều nhất			5CP có GTGD nhiều nhất		
Mã CK	Thay đổi	KL	Mã CK	Thay đổi	Giá trị
STB	-0.45%	1,252.2	VIC	-1.27%	15.6
PVT	4.35%	1,003.0	STB	-0.45%	27.8
LCG	2.00%	281.2	SSI	1.05%	16.5
SSI	1.05%	862.2	CTG	1.52%	15.5
ITA	3.13%	803.6	GMD	1.41%	0.6

(Đơn vị: tỷ VND)

5CP có KLGD nhiều nhất			5CP có GTGD nhiều nhất		
Mã CK	Thay đổi	KL	Mã CK	Thay đổi	Giá trị
VND	2.20%	3,188.2	VND	2.20%	29.7
HBB	6.98%	1,733.6	SVN	0.00%	0.0
SCR	5.75%	1,422.6	SCR	5.75%	12.8
PVX	1.12%	1,321.9	PVX	1.12%	11.9
SHS	5.17%	1,235.6	GBS	-0.64%	1.7

(Đơn vị: tỷ VND)

5CP NĐTNN mua nhiều nhất			5CP NĐTNN bán nhiều nhất		
Mã CK	Thay đổi	KL	Mã CK	Thay đổi	KL
PVT	4.35%	423.8	SSI	1.05%	387.0
VNE	0.00%	101.0	KMR	0.00%	210.0
REE	0.63%	21.6	KBC	1.00%	200.0
ABT	2.11%	20.0	VIC	-1.27%	138.0
ACL	0.00%	19.6	VSH	0.98%	96.5

(Đơn vị: nghìn CP)

5CP NĐTNN mua nhiều nhất			5CP NĐTNN bán nhiều nhất		
Mã CK	Thay đổi	KL	Mã CK	Thay đổi	KL
HBB	4.55%	699.9	AGC	-14.29%	14.6
SHB	2.50%	249.9	PVX	1.12%	10.0
PGS	2.01%	124.9	HPC	2.63%	10.0
PVG	0.98%	120.0	SHS	5.17%	7.6
VND	2.20%	49.6	TMC	6.80%	4.5

(Đơn vị: nghìn CP)

Ghi chú: % thay đổi giá = (giá cao nhất trong phiên - giá thấp nhất trong phiên) / giá tham chiếu

KHUYẾN CÁO

Báo cáo này được phát hành bởi VietinBankSc. Các thông tin, nhận định trong báo cáo đều dựa trên các nguồn thông tin có sẵn, đã công bố ra công chúng được xem là đáng tin cậy và hợp pháp. Tuy nhiên, VietinBankSc không đảm bảo tính đầy đủ, chính xác của các thông tin này. Nhà đầu tư sử dụng báo cáo cần lưu ý các nhận định, dự báo trong báo cáo mang tính chủ quan của người viết. Nhà đầu tư tự chịu trách nhiệm về quyết định của mình.

Mr. Phan Ngọc Minh

Trưởng phòng Nghiên cứu- Phân tích
Tel: (84.4) 3974 7952
minhpn@vietinbanksc.com.vn

Ms. Nguyễn Thu Huyền

Phó phòng Nghiên cứu- Phân tích
Tel: (84.4) 3974 7952
huyennt@vietinbanksc.com.vn

Trụ sở chính

306 Bà Triệu, Hai Bà Trưng, Hà Nội
Tel: (84.4) 6278 0012

P. Giao dịch Thái Thịnh

Số 196 Thái Thịnh, Đống Đa, Hà Nội
Tel: (84.4) 3519 0142

Chi nhánh Tp. Hồ Chí Minh

49 Tôn Thất Đạm, Q1, TP.HCM
Tel: (84.8) 3820 9987

P. Giao dịch Phan Đăng Lưu

Tầng M, 24A Phan Đăng Lưu, P.6, Q.Bình Thạnh, TP.HCM
Tel: (84.8) 3551 5606