

**Khởi sắc**

Thanh khoản trên HSX sáng nay không tốt lắm nhưng trên HNX thì có sự tăng lên rõ rệt với giao dịch đột biến tại VND. Chỉ trong phiên sáng, VND đã khớp 35,3 tỷ đồng, cao hơn hẳn các cổ phiếu thanh khoản khác của HNX và đáng nói hơn, lực cầu mạnh mẽ này đến từ nhà đầu tư trong nước. Về phía HSX, các bluechips đã phát huy vai trò nâng đỡ chỉ số rất tốt, giúp VN-Index và VN30 duy trì ở trạng thái giằng co quanh tham chiếu. Điều này cũng cho thấy tâm lý người bán đã bình tĩnh trở lại, không còn muốn bán hàng bằng mọi giá. Sang phiên chiều, tiền đã vào mạnh hơn. Hàng loạt cổ phiếu đóng cửa với dư mua tại mức giá trần. Khối lượng giao dịch của VND đạt 6,3 triệu đơn vị. HNX-Index tăng 1,73 điểm còn VN-Index tăng 3,1 điểm.

Khối ngoại gần như không có động thái gì trên HSX, giá trị mua ròng xấp xỉ 0 tỷ. EIB được mua ròng nhiều nhất với 4,1 tỷ còn HAG bị bán ròng 2,9 tỷ. Ngược lại, trên HNX, khối ngoại mua ròng 6 tỷ với 2 tỷ HBB và 1,7 tỷ VND. Giá trị bán ròng không đáng kể.

**Tin trong nước**

NHNN cho biết phương án xử lý 9 NHTM yếu kém đã hoàn tất và trình Chính phủ. Sau khi kiểm toán đặc biệt và kiểm toán độc lập sẽ để các NH này tự xây dựng phương án xử lý cho mình, chỉ khi không xây dựng được phương án riêng, NHNN sẽ can thiệp.

Trong 6 tháng đầu năm 2012, UBCKNN đã cấp giấy chứng nhận chào bán cổ phiếu cho 16 tổ chức phát hành với tổng mức chào bán ra công chúng khoảng 580 triệu cổ phiếu, tương đương hơn 5.468 tỷ đồng.

Theo các NH, thời gian qua lãi suất huy động giảm quá nhanh, người gửi tiền không mặn mà do vậy phải tăng lãi suất huy động kỳ hạn dài để cạnh tranh huy động.

**Tin quốc tế**

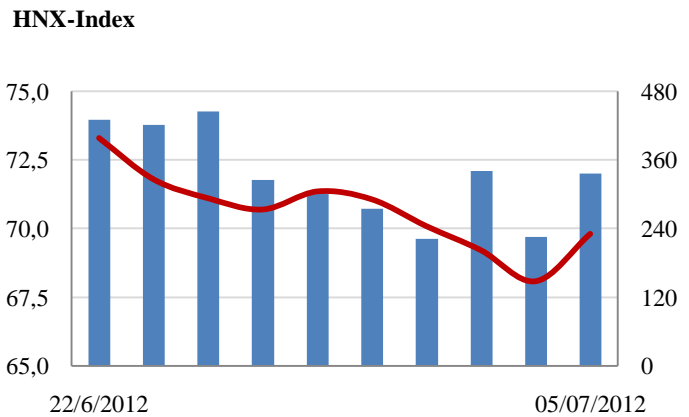
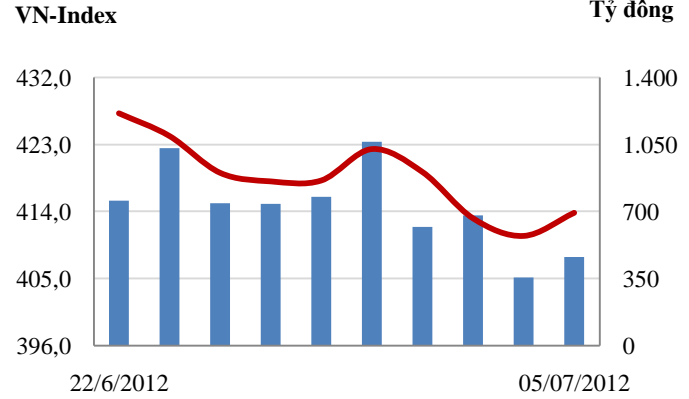
Ngày 04/07, Ngân hàng Trung ương Cộng hòa Síp cho rằng thông tin Chính phủ nước này có thể cần tới 10 tỷ EUR (tương đương 12.5 tỷ USD) để tái cấp vốn cho hệ thống ngân hàng đơn thuần chỉ là tin đồn.

Ngân hàng trung ương Hàn Quốc cho biết, dự trữ ngoại hối của nước này đã tăng lên 312,38 tỷ USD trong tháng 6. Tính đến cuối tháng 5, Hàn Quốc có kho dự trữ ngoại hối lớn thứ bảy thế giới.

**CHỈ SỐ CHÍNH**

	Tăng / Giảm		Khối lượng			Số lượng cổ phiếu			P/E	
	Điểm	%	KL	%	GDTT	Tăng	Giảm	Đứng		
VN-Index	413,8	3,1	0,7%	31,5	14,1%	2,4	152	63	69	10,7x
HNX-Index	69,8	1,7	2,5%	39,4	57,1%	2,2	187	64	147	8,8x
VN30	488,8	3,4	0,7%	9,4	12,6%	0,8	20	2	8	10,0x
19 CP vốn hóa lớn nhất	396,1	3,2	0,8%	6,5	7,0%	0,8	0	0	5	10,9x
30 CP vốn hóa trung bình	165,7	4,1	2,5%	18,4	41,5%	0,4	0	0	5	6,7x
40 CP vốn hóa nhỏ	233,1	6,5	2,8%	10,1	47,2%	0,6	1	0	4	6,2x
Ngân hàng	327,5	3,9	1,2%	7,8	36,6%	0,1	0	0	7	7,5x
Bất động sản (trừ VIC)	276,9	2,7	1,0%	12,0	20,0%	1,3	1	1	19	7,3x
Thực phẩm (trừ MSN)	572,1	-0,3	-0,1%	0,9	52,6%	0,1	0	0	10	6,7x

**Giao dịch 10 phiên gần nhất**



**THẾ GIỚI**

	Chỉ số	Tăng / Giảm điểm	%
Nhật: Nikkei 225	9.080	-24,4	-0,3%
Hong Kong: Hang Seng	19.809	99,4	0,5%

**KINH TẾ VĨ MÔ**

	Tháng 5	Tháng 6	Lũy kế
Tăng trưởng GDP		4,60%	
Lạm phát so hàng tháng	0,18%	-0,26%	
Lạm phát so với cùng kỳ (năm)	13,30%	12,20%	
Chỉ số công nghiệp (%)	4,40%	2,10%	
Xuất khẩu (triệu \$)	9.696	9.750	53.127
Nhập khẩu (triệu \$)	10.223	9.900	53.812
Thâm hụt thương mại (triệu \$)	- 527	- 150	- 685
FDI cam kết (triệu \$)	1.200	1.600	7.100
FDI giải ngân (triệu \$)	900	900	5.400

(Nguồn: Tổng cục Thống kê)

(KL: triệu CP)

**PHÂN TÍCH KỸ THUẬT- HSX**

VNINDEX tăng 3.1 điểm lên 413.83 điểm, KLGĐ vẫn ở mức thấp đạt 28 triệu đơn vị. VNINDEX tăng điểm nhưng mức tăng không lớn và thanh khoản vẫn ở mức thấp. VNINDEX vẫn nằm dưới MA200 và Fibonacci 50%. Thị trường vẫn chưa có tín hiệu tăng bền vững, rủi ro T+4 vẫn là cao.

**Khuyến nghị:** Nhà đầu tư vẫn nên quan sát và đứng ngoài thị trường, quyết định bắt đáy sẽ tiềm ẩn rủi ro giá tiếp tục giảm và rủi ro T+4.



**XU HƯỚNG THỊ TRƯỜNG**

Ngắn hạn	Giảm điểm
Trung hạn	Giảm điểm
Dài hạn	Tăng

**CÁC NGƯỠNG KHÁNG CỰ VÀ HỖ TRỢ**

Kháng cự 1	440
Kháng cự 2	490
Vùng hỗ trợ 1	395
Vùng hỗ trợ 2	335

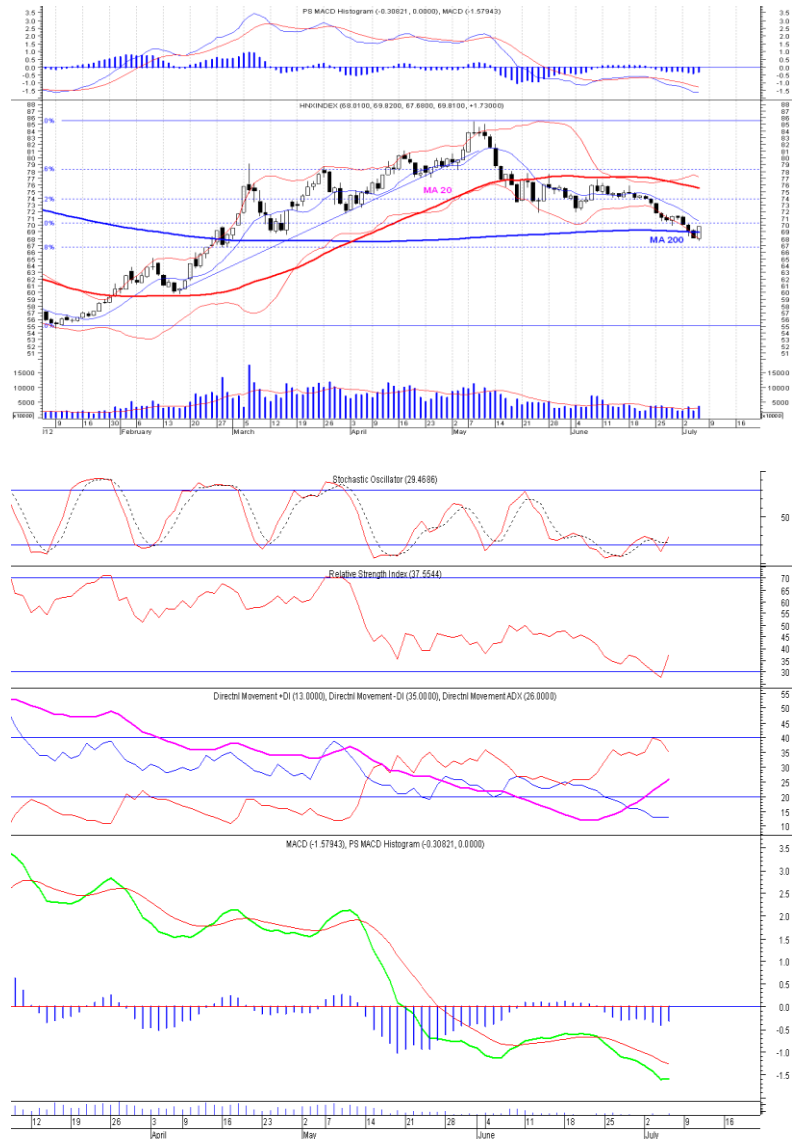
**THÔNG TIN CẬP NHẬT TRÊN SÀN**

- SJS** Từ ngày 9/7 - 8/8, ông Đỗ Văn Bình - Phó Chủ tịch Hội đồng Quản trị CTCP Đầu tư Phát triển Đô thị và Khu công nghiệp Sông Đà đăng ký mua 5.000.000 cổ phiếu, nâng số cổ phiếu sẽ nắm giữ lên 10.373.000 cổ phiếu, chiếm 20,37% vốn điều lệ, nhằm nâng tỷ lệ sở hữu.
- FMC** Từ ngày 13/7 - 11/10, CTCP Thực phẩm Sao Ta đăng ký bán hết 777.370 cổ phiếu quỹ, nhằm tận dụng nguồn vốn để thực hiện dự án nuôi tôm.
- PHR** Từ ngày 9/7 - 8/8, CTCP Cao su Phước Hòa đăng ký mua lại 500.000 cổ phiếu. Mục đích mua làm cổ phiếu quỹ, bình ổn giá thị trường. Nguồn vốn từ nguồn lợi nhuận sau thuế chưa phân phối đến 31/3/2012.
- FPT** Từ ngày 9/7 - 9/8, Red River Holding, tổ chức có liên quan CTCP FPT đăng ký mua 1.000.000 cổ phiếu, nâng số cổ phiếu sẽ nắm giữ lên 12.890.863 cổ phiếu, chiếm 5,97% vốn điều lệ, nhằm giao dịch đầu tư ngắn hạn.

**PHÂN TÍCH KỸ THUẬT- HNX**

HNXINDEX tăng mạnh 1.73 điểm lên 69.81 điểm, KLGD tăng lên 37 triệu cổ phiếu tuy nhiên vẫn ở mức khá thấp. Thị trường linh xình và chỉ tăng mạnh khi vào phiên giao dịch buổi chiều. HNXINDEX hình thành một cây nến trắng dài nhưng thanh khoản vẫn ở mức thấp và tăng sau khi giảm sâu do vậy mức độ bền vững là chưa cao. Phiên giao dịch tới lượng cung sẽ tăng mạnh và thử thách lực cầu. Thị trường cần đạt thanh khoản cao hơn và HNXINDEX vượt MA10 tại vùng 70.5 điểm thì mới khẳng định đã giảm điểm trước đây kết thúc.

**Khuyến nghị:** Nhà đầu tư vẫn nên quan sát và đứng ngoài thị trường, quyết định bắt đáy sẽ tiềm ẩn rủi ro giá tiếp tục giảm và rủi ro T+4.



**XU HƯỚNG THỊ TRƯỜNG**

Ngắn hạn	Giảm điểm
Trung hạn	Giảm điểm
Dài hạn	Tăng

**CÁC NGƯỠNG KHÁNG CỰ VÀ HỖ TRỢ**

Kháng cự 1	78.0
Kháng cự 2	85.0
Vùng hỗ trợ 1	67.0
Vùng hỗ trợ 2	60.0

**THÔNG TIN CẬP NHẬT TRÊN SÀN**

- CAP** Từ ngày 10/7 - 9/8, ông Lưu Quang Hưng, cổ đông lớn của CTCP Lâm Nông sản Thực phẩm Yên Bái đăng ký bán 60.000 cổ phiếu, nhằm cơ cấu lại danh mục đầu tư.
- GFC** Sở Giao dịch Chứng khoán Hà Nội chính thức đưa cổ phiếu của CTCP Thủy sản Gentraco vào diện cảnh báo kể từ ngày 05/07/2012 do lợi nhuận sau thuế của cổ đông của công ty mẹ trên Báo cáo tài chính hợp nhất có kiểm toán năm 2011 CTCP Thủy sản Gentraco đạt lợi nhuận âm.
- VNC** Từ ngày 5/7 - 3/8, bà Lê Ánh Tuyết, con ông Lê Quang Viêng - Ủy viên Hội đồng Quản trị CTCP Tập đoàn Vinacontrol đăng ký bán 5.200 cổ phiếu, nhằm đáp ứng tài chính cá nhân.
- SRA** Từ ngày 1/6 - 2/7, ông Trần Khắc Hùng - Chủ tịch Hội đồng Quản trị CTCP Sara Việt Nam đăng ký mua 50.000 cổ phiếu, đã mua 30.000 cổ phiếu. Lý do không thực hiện hết giao dịch là khối lượng đặt mua lớn nên không khớp được lệnh, số cổ phiếu nắm giữ là 396.500 cổ phiếu, chiếm 19,82% vốn điều lệ.

**HSX**

5CP TĂNG giá nhiều nhất			5CP GIẢM giá nhiều nhất		
Mã CK	Thay đổi	KL	Mã CK	Thay đổi	KL
VSG	8,33%	0,0	VES	-6,25%	0,0
HSG	5,00%	581,9	GDT	-5,00%	0,2
BRC	5,00%	2,9	FDC	-4,91%	0,1
NVT	5,00%	799,2	BSI	-4,84%	0,9
VNE	4,92%	841,4	D2D	-4,81%	0,3

(Đơn vị: nghìn CP)

**HNX**

5CP TĂNG giá nhiều nhất			5CP GIẢM giá nhiều nhất		
Mã CK	Thay đổi	KL	Mã CK	Thay đổi	KL
ALV	10,71%	12,3	V21	-15,45%	0,1
PGS	10,53%	361,7	CAN	-9,68%	4,3
CIC	10,00%	124,1	AGC	-9,09%	200,5
VKC	8,70%	86,7	HPB	-7,00%	10,1
PVL	8,51%	506,8	LUT	-7,00%	0,1

(Đơn vị: nghìn CP)

5CP có KLGD nhiều nhất			5CP có GTGD nhiều nhất		
Mã CK	Thay đổi	KL	Mã CK	Thay đổi	Giá trị
ITA	3,13%	1.561,2	SSI	4,21%	27.78
SSI	4,21%	1.447,9	HAG	0,72%	9.54
OGC	4,84%	1.332,1	OGC	4,84%	16.80
SAM	4,23%	1.193,5	EIB	1,09%	15.92
LCG	3,03%	343,8	STB	0,00%	13.83

(Đơn vị: tỷ VND)

5CP có KLGD nhiều nhất			5CP có GTGD nhiều nhất		
Mã CK	Thay đổi	KL	Mã CK	Thay đổi	Giá trị
VND	6,45%	6.391,2	VND	6,45%	60.63
PVX	8,05%	3.660,5	PVX	8,05%	33.19
HBB	6,82%	2.951,3	KLS	6,67%	22.85
KLS	6,67%	2.464,1	SVN	0,00%	0.00
SCR	5,88%	1.602,0	SCR	5,88%	14.01

(Đơn vị: tỷ VND)

5CP NĐTNN mua nhiều nhất			5CP NĐTNN bán nhiều nhất		
Mã CK	Thay đổi	KL	Mã CK	Thay đổi	KL
NVT	5,00%	527,5	HAG	0,72%	106,6
REE	0,00%	276,9	VCB	1,78%	78,5
EIB	1,09%	226,3	DRC	4,60%	44,2
SSI	4,21%	40,2	HPG	-0,43%	36,2
HSG	5,00%	30,0	VIC	0,00%	26,2

(Đơn vị: nghìn CP)

5CP NĐTNN mua nhiều nhất			5CP NĐTNN bán nhiều nhất		
Mã CK	Thay đổi	KL	Mã CK	Thay đổi	KL
HBB	6,82%	452,5	AGC	-9,09%	17,3
VND	6,45%	181,0	V11	5,00%	6,5
SHB	4,94%	100,1	KHL	5,13%	3,6
DBC	-0,46%	17,7	MCF	-5,00%	2,7
HDO	6,12%	15,0	NBC	1,62%	2,7

(Đơn vị: nghìn CP)

Ghi chú: % thay đổi giá = (giá cao nhất trong phiên - giá thấp nhất trong phiên) / giá tham chiếu

**KHUYẾN CÁO**

Báo cáo này được phát hành bởi VietinBankSc. Các thông tin, nhận định trong báo cáo đều dựa trên các nguồn thông tin có sẵn, đã công bố ra công chúng được xem là đáng tin cậy và hợp pháp. Tuy nhiên, VietinBankSc không đảm bảo tính đầy đủ, chính xác của các thông tin này. Nhà đầu tư sử dụng báo cáo cần lưu ý các nhận định, dự báo trong báo cáo mang tính chủ quan của người viết. Nhà đầu tư tự chịu trách nhiệm về quyết định của mình.

**Mr. Phan Ngọc Minh**

Trưởng phòng Nghiên cứu- Phân tích  
Tel: (84.4) 3974 7952  
minhpn@vietinbanksc.com.vn

**Ms. Nguyễn Thu Huyền**

Phó phòng Nghiên cứu- Phân tích  
Tel: (84.4) 3974 7952  
huyennt@vietinbanksc.com.vn

**Trụ sở chính**

306 Bà Triệu, Hai Bà Trưng, Hà Nội  
Tel: (84.4) 6278 0012

**P. Giao dịch Thái Thịnh**

Số 196 Thái Thịnh, Đống Đa, Hà Nội  
Tel: (84.4) 3519 0142

**Chi nhánh Tp. Hồ Chí Minh**

49 Tôn Thất Đạm, Q1, TP.HCM  
Tel: (84.8) 3820 9987

**P. Giao dịch Cao Thắng**

41 Cao Thắng, Phường 2, Quận 3, TP.HCM  
Tel: (84.8) 3832 9972