

Bứt phá

Tin hỗ trợ về việc có thể áp trần lãi suất cho vay đã khiến tâm lý thị trường hồi phục và tạo sự bứt phá cho các chỉ số. Đầu phiên, lực cầu lớn song khá kiên nhẫn chặn mua tại từng mức giá, ngược lại người bán chỉ chủ trương đặt giá cao. Các mã vốn hóa lớn không còn bị “dim” như phiên trước mà đồng loạt tăng mạnh, trong đó MSN tăng trần giúp VN-Index vượt qua 475 điểm. Sau đó, thị trường rung lắc nhẹ, đà tăng thu hẹp dần. Vượt qua 2 giờ rung lắc, thị trường thực sự bứt phá và đến đầu giờ chiều, VN-Index đã vượt qua 476 điểm còn HNX-Index cũng vượt 81 điểm. HBB đã ngừng giảm sản mà quay lại tham chiếu. Trên cả 2 sàn, màu tím tràn ngập các mã BDS, cao su, xi măng và các mã đầu cơ quen thuộc. Thanh khoản tăng khá tốt, trong đó REE được thỏa thuận 5 triệu đơn vị.

Khối ngoại mua ròng 27 tỷ trên HSX, trong đó DPM và HPG được mua trên 5 tỷ. KDH bị bán nhiều nhất, giá trị 1,6 tỷ. Trên HNX, khối ngoại cũng mua ròng 21 tỷ. NTP được mua mạnh nhất với giá trị 34 tỷ, xếp sau đó là HOM, VND, SHS. PGS bị bán nhiều nhất, giá trị 13,9 tỷ đồng.

Tin trong nước

NHNN đã ban hành Thông tư số 14 quy định lãi suất cho vay ngắn hạn tối đa bằng đồng Việt Nam. Theo đó, lãi suất tối đa cho vay ngắn hạn bằng VND của TCTD đối với khách hàng bằng lãi suất tối đa đối với tiền gửi bằng VND có kỳ hạn từ 1 tháng trở lên do NHNN quy định cộng 3%/năm.

Ngân hàng HSBC cho rằng tăng trưởng kinh tế Việt Nam đã giảm nhiều hơn mong đợi, lạm phát liên tục dịu xuống, do đó Nhà nước sẽ tiếp tục giảm lãi suất vào đầu quý III-2012.

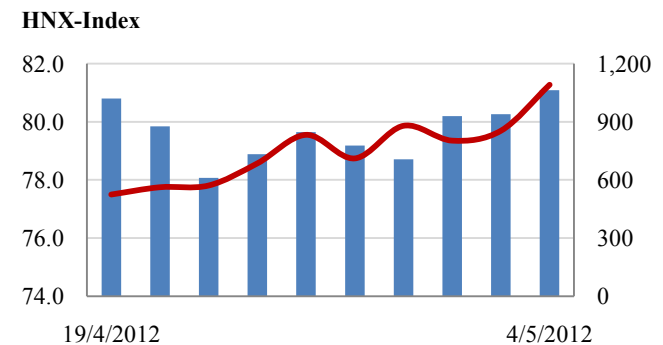
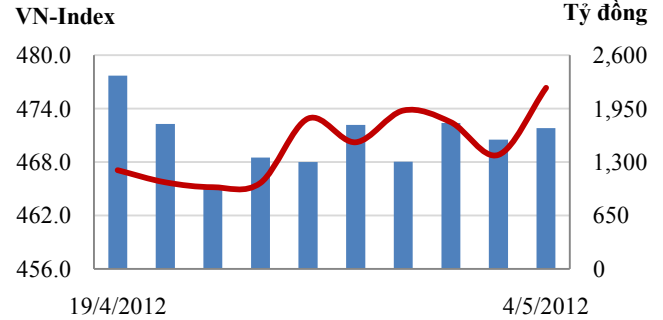
Nguồn tin từ NHNN cho biết, cơ quan này đã cho phép kéo dài thời hạn chấm dứt huy động vàng đến ngày 25/11/2012.

Tin quốc tế

Chỉ số giá tiêu dùng các nước thuộc Tổ chức Hợp tác và Phát triển Kinh tế (OECD) tính đến tháng 3 giảm còn 2,7%. Tỷ lệ lạm phát cũng giảm tại một số quốc gia như Đức (2,1%), Mỹ (2,7%), trong khi ổn định tại Pháp (2,3%) và Italia (3,3%).

Số đơn xin trợ cấp thất nghiệp tại Mỹ giảm 27.000 xuống còn 365.000 đơn trong tuần cuối tháng 4, thấp nhất trong vòng 1 tháng.

Giao dịch 10 phiên gần nhất



THẾ GIỚI

	Chỉ số	điểm	%
Mỹ: Dow Jones	13,038	-168.3	-1.3%
Mỹ: S&P 500	1,369	-22.5	-1.6%
Anh: FTSE 100	5,655	-111.5	-2.0%
Nhật: Nikkei 225	9,380	29.3	0.3%
Hong Kong: Hang Seng	21,086	-163.5	-0.8%

KINH TẾ VĨ MÔ

	Tháng 3	Tháng 4	Lũy kế
Tăng trưởng GDP	4.00%		
Lạm phát so hàng tháng	0.16%	0.05%	
Lạm phát so với cùng kỳ (năm)	15.95%	10.54%	
Chỉ số công nghiệp (%)	4.10%	4.30%	
Xuất khẩu (triệu \$)	9,150	8,600	
Nhập khẩu (triệu \$)	9,300	9,000	
Thâm hụt thương mại (triệu \$)	- 150	- 400	
FDI cam kết (triệu \$)	1,404		
FDI giải ngân (triệu \$)	1,520		

(Nguồn: Tổng cục Thống kê)

CHỈ SỐ CHÍNH

	Tăng / Giảm		Khối lượng			Số lượng cổ phiếu			P/E	
	Điểm	%	KL	%	GDTT	Tăng	Giảm	Đứng		
VN-Index	476.3	7.5	1.6%	108.1	4.0%	10.2	240	35	31	11.4x
HNX-Index	81.3	1.6	1.9%	101.1	7.1%	3.0	276	39	81	9.2x
VN30	542.5	6.4	1.2%	27.0	12.4%	5.8	23	3	4	15.2x
19 CP vốn hóa lớn nhất	501.4	6.7	1.3%	15.6	4.8%	0.7	15	1	3	13.6x
30 CP vốn hóa trung bình	237.4	5.8	2.4%	48.5	2.8%	5.6	25	2	2	8.2x
40 CP vốn hóa nhỏ	366.2	10.6	2.9%	31.6	-9.4%	2.3	31	5	4	8.5x
Ngân hàng	365.5	0.3	0.1%	20.8	-12.4%	0.0	6	1	2	9.1x
Bất động sản (trừ VIC)	245.1	3.7	1.5%	28.8	-0.5%	0.7	46	5	4	7.9x
Thực phẩm (trừ MSN)	687.1	14.8	2.2%	5.7	36.3%	0.4	21	2	6	8.0x

(KL: triệu CP)

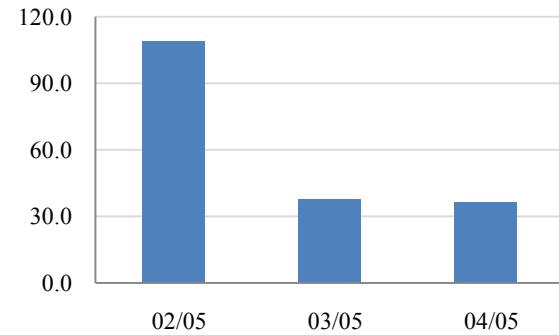
GIAO DỊCH KHỐI NGOẠI- Tuần 02/05 - 04/05

HOSE

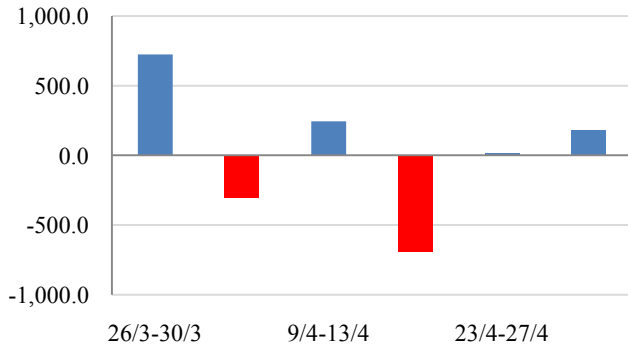
Mặc dù tuần này chỉ giao dịch 3 ngày nhưng giá trị mua ròng của khối ngoại đạt 182,8 tỷ, tăng 986% so với tuần trước. Các mã được mua nhiều nhất là DPM (19,7 tỷ), HAG (15,2 tỷ), MSN (15 tỷ), HPG và CTG. Bị bán nhiều nhất là KDH (15,4 tỷ), PHR, VIC, LIX và MBB.

Tính chung 30 phiên, khối ngoại mua ròng 174,5 tỷ. 60 phiên mua ròng 1.583 tỷ.

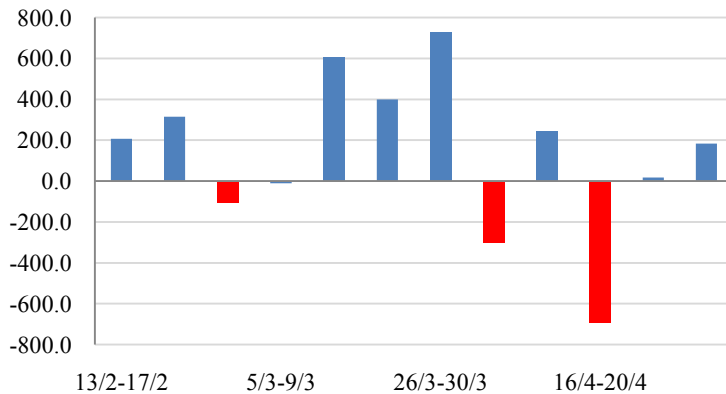
Giá trị mua ròng trong tuần (182,8 tỷ)



Giá trị mua ròng 30 phiên (174,5 tỷ)



Giá trị mua ròng 60 phiên (1.583 tỷ)

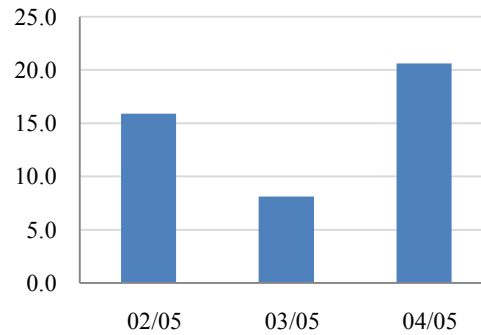


HNX

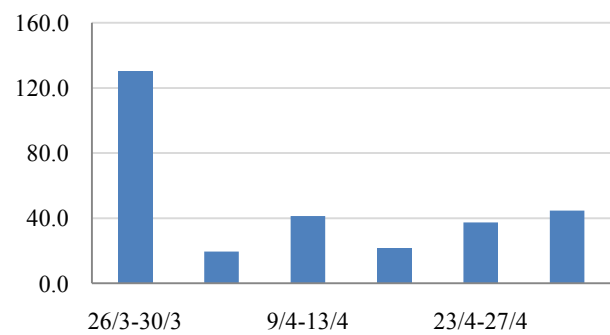
Mặc dù tuần này chỉ giao dịch 3 ngày nhưng giá trị mua ròng của khối ngoại trên HNX đạt 44,6 tỷ, tăng 19,25% so với tuần trước. Các mã được mua nhiều nhất là NTP (34,1 tỷ), VND (8,8 tỷ), PVC (4,1 tỷ), SHS và DBC. Bị bán nhiều nhất là PGS (9,5 tỷ), PVX, VNR, SDT và AAA.

Tính chung 30 phiên, khối ngoại mua ròng 294,1 tỷ. 60 phiên mua ròng 548,9 tỷ.

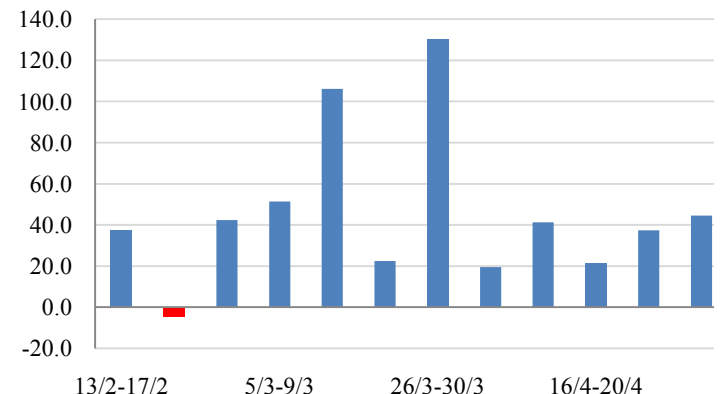
Giá trị mua ròng trong tuần (44,6 tỷ)



Giá trị mua ròng 30 phiên (294,1 tỷ)



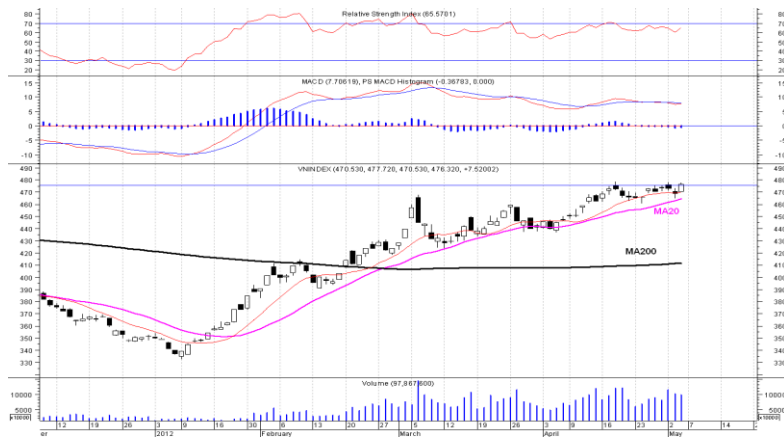
Giá trị mua ròng 60 phiên (548,9 tỷ)



PHÂN TÍCH KỸ THUẬT- HSX

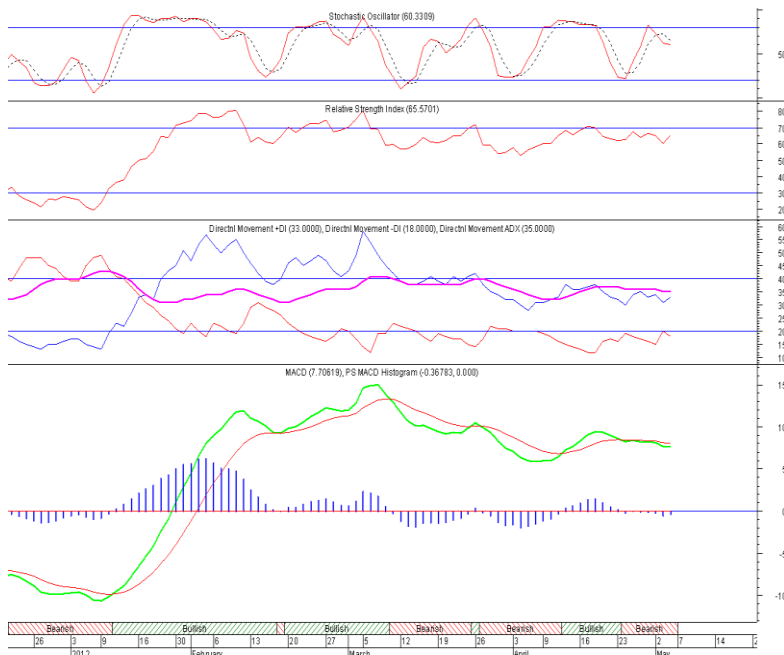
VNI quay đầu tăng mạnh lên vùng đỉnh nhờ thông tin vĩ mô tích cực được công bố. VNI tăng 7.52 điểm lên 476.32 điểm, KLGĐ duy trì như những phiên gần đây đạt 100 triệu đơn vị. Chúng tôi vẫn giữ quan điểm xu thế ngắn hạn là Trung tính dù VNI tăng mạnh lên vùng đỉnh trước đây; xu thế tăng ngắn hạn hình thành khi VNI tiếp tục tăng và đi kèm KLGĐ tăng lên.

Khuyến nghị: Nhà đầu tư không nên mua đuổi nhất là các cổ phiếu có tính đầu cơ cao. Sẵn sàng bán giảm tỷ trọng cổ phiếu nếu thị trường có tín hiệu đảo chiều.



XU HƯỚNG THỊ TRƯỜNG

Ngắn hạn	Trung tính
Trung hạn	Tăng
Dài hạn	Tăng



CÁC NGƯỠNG KHÁNG CỰ VÀ HỖ TRỢ

Kháng cự 1	-
Kháng cự 2	520
Vùng hỗ trợ 1	440
Vùng hỗ trợ 2	425

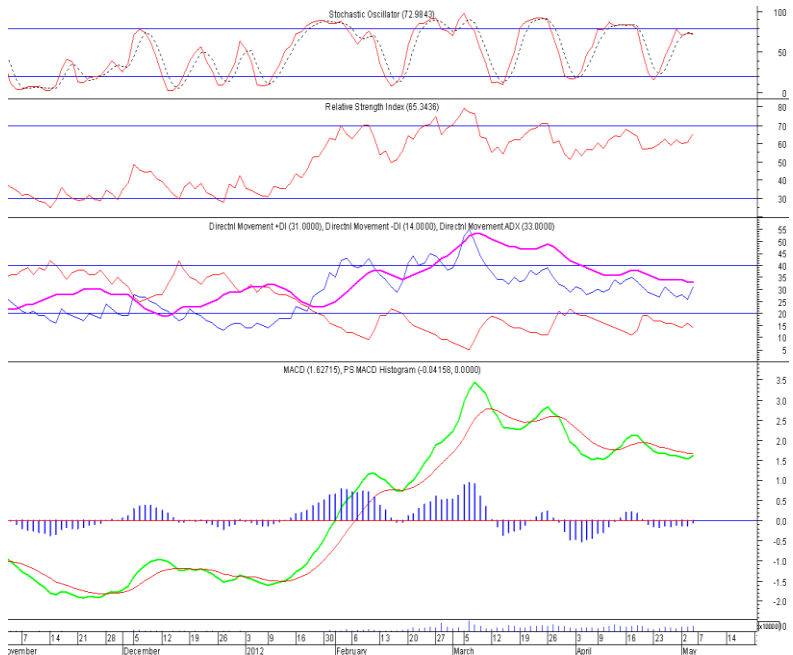
THÔNG TIN CẬP NHẬT TRÊN SÀN

- PHR** CTCP Cao Su Phước Hòa thông báo kết quả kinh doanh tháng 4. Lũy kế 4 tháng đầu năm khai thác 3.094 tấn (đạt 16% kế hoạch năm), chế biến được 4.052 tấn mù các loại. Riêng tháng 4, lợi nhuận của PHR ước đạt 24,6 tỷ đồng, lợi nhuận lũy kế 4 tháng ước đạt 250,6 tỷ đồng (đạt 49,13% kế hoạch năm).
- KSS** CTCP tập đoàn khoáng sản Na Rì công bố báo cáo tài chính quý I/2012. Doanh thu thuần và giá vốn hàng bán trong quý I đều giảm mạnh so với cùng kỳ năm trước. Doanh thu thuần đạt 12,7 tỷ đồng, giảm 82% và giá vốn hàng bán đạt 9,8 tỷ đồng, giảm 85%. Lợi nhuận gộp là 2,9 tỷ đồng, giảm 40% so với quý I/2011.
- SVC** Từ ngày 9/5 - 9/7, Quỹ tầm nhìn SSI, cổ đông lớn của CTCP Dịch vụ Tổng hợp Sài Gòn đăng ký mua 1.000.000 cổ phiếu, đăng ký bán 1.000.000 cổ phiếu, số cổ phiếu sẽ nắm giữ là 2.684.530 cổ phiếu, chiếm 10,75% vốn điều lệ, nhằm cơ cấu danh mục đầu tư.
- MHC** Từ ngày 8/5 - 8/7, ông Bùi Hữu Lộc, con ông Bùi Đình Quý - thành viên Hội đồng Quản trị CTCP Cơ điện và Xây dựng Việt Nam đăng ký mua 500.000 cổ phiếu, đăng ký bán 500.000 cổ phiếu, số cổ phiếu sẽ nắm giữ là 713.200 cổ phiếu, nhằm lướt sóng.

PHÂN TÍCH KỸ THUẬT- HNX

HNX tăng mạnh vượt đỉnh khi có thông tin vĩ mô tích cực công bố; tuy nhiên KLGĐ giảm so với phiên trước cộng với động lực tăng của HNX không có sự dẫn dắt của các cổ phiếu như VND, VCG, PVX, KLS thì chưa thể khẳng định được khả năng tăng mạnh qua đỉnh của HNX là thành công. Việc mua đuổi theo thị trường thời điểm này sẽ chịu rủi ro lớn.

Khuyến nghị: Nhà đầu tư không nên mua đuổi nhất là các cổ phiếu có tính đầu cơ cao. Sẵn sàng bán giảm tỷ trọng cổ phiếu nếu thị trường có tín hiệu đảo chiều.



XU HƯỚNG THỊ TRƯỜNG

Ngắn hạn	Trung tính
Trung hạn	Tăng
Dài hạn	Tăng

CÁC NGƯỠNG KHÁNG CỰ VÀ HỖ TRỢ

Kháng cự 1	90.0
Kháng cự 2	100.0
Vùng hỗ trợ 1	72.0
Vùng hỗ trợ 2	68.0

THÔNG TIN CẬP NHẬT TRÊN SÀN

- LIG** Từ ngày 3/5 - 2/7, ông Phạm Văn Thăng - Tổng Giám đốc CTCP Licogi 13 đăng ký mua 200.000 cổ phiếu, nhằm mua cổ phiếu.
- TH1** Từ ngày 10/5 - 8/8, CTCP Xuất nhập khẩu Tổng hợp I Việt Nam đăng ký bán 555.241 cổ phiếu, nhằm bổ sung nguồn vốn kinh doanh. Nguyên tắc xác định giá theo giá thị trường. Phương thức giao dịch là thỏa thuận và khớp lệnh.
- PXA** Từ ngày 4/5 - 29/6, ông Lê Phi Hùng - Ủy viên Hội đồng Quản trị, Tổng Giám đốc CTCP Đầu tư & Thương mại Dầu khí Nghệ An đăng ký mua 100.000 cổ phiếu, nhằm tăng tỷ lệ sở hữu cổ phiếu tại Công ty.
- VND** Từ ngày 16/4 - 20/4, Công ty TNHH Một thành viên Tài chính IPA, cổ đông lớn của CTCP Chứng khoán VNDIRECT đã mua 12.346.666 cổ phiếu, nâng số cổ phiếu nắm giữ lên 25.291.083 cổ phiếu, chiếm 25,302526% vốn điều lệ.

HSX

HNX

5CP TĂNG giá nhiều nhất			5CP GIẢM giá nhiều nhất		
Mã CK	Thay đổi	KL	Mã CK	Thay đổi	KL
VSG	7.69%	6.5	CAD	-11.11%	67.6
ACC	5.00%	56.6	KSH	-4.96%	247.8
HDC	5.00%	18.2	HOT	-4.91%	0.4
BCE	5.00%	175.3	NSC	-4.86%	3.6
L10	5.00%	40.6	DLG	-4.74%	25.9

(Đơn vị: nghìn CP)

5CP TĂNG giá nhiều nhất			5CP GIẢM giá nhiều nhất		
Mã CK	Thay đổi	KL	Mã CK	Thay đổi	KL
EFI	8.24%	395.7	VSP	-10.00%	1409.7
API	8.16%	761.2	SME	-8.33%	737.3
TPP	7.69%	12.1	HGM	-6.96%	6.3
CSC	7.25%	75.6	DNM	-6.90%	3.3
SJE	7.00%	77.5	V11	-6.90%	24.6

(Đơn vị: nghìn CP)

5CP có KLGD nhiều nhất			5CP có GTGD nhiều nhất		
Mã CK	Thay đổi	KL	Mã CK	Thay đổi	Giá trị
REE	4.71%	1,994.0	REE	4.71%	35.2
VSH	4.80%	3,691.1	VIC	1.96%	10.9
ITA	1.11%	3,050.8	SSI	3.08%	67.2
SSI	3.08%	2,896.2	VSH	4.80%	48.2
SAM	4.35%	2,452.0	ASM	0.41%	48.0

(Đơn vị: tỷ VND)

5CP có KLGD nhiều nhất			5CP có GTGD nhiều nhất		
Mã CK	Thay đổi	KL	Mã CK	Thay đổi	Giá trị
HBB	0.00%	12,641.2	VND	3.82%	85.0
VND	3.82%	6,342.0	HBB	0.00%	79.2
PVX	1.79%	5,085.0	PGS	6.17%	77.1
KLS	1.60%	3,586.4	PVX	1.79%	58.0
PGS	6.17%	3,055.3	KLS	1.60%	45.6

(Đơn vị: tỷ VND)

5CP NĐTNN mua nhiều nhất			5CP NĐTNN bán nhiều nhất		
Mã CK	Thay đổi	KL	Mã CK	Thay đổi	KL
REE	4.71%	5,131.0	MBB	0.66%	220.6
VCB	0.91%	334.6	SBT	4.61%	136.0
HPG	3.19%	200.8	LCG	2.24%	100.0
KBC	3.33%	173.8	KDH	0.00%	75.9
CTG	0.92%	164.6	LAF	0.69%	51.5

(Đơn vị: nghìn CP)

5CP NĐTNN mua nhiều nhất			5CP NĐTNN bán nhiều nhất		
Mã CK	Thay đổi	KL	Mã CK	Thay đổi	KL
NTP	3.95%	707.9	PGS	6.61%	554.1
HOM	6.17%	239.0	THV	6.06%	200.0
SHS	6.41%	168.2	PVX	2.70%	163.8
VND	5.43%	141.2	VNR	5.56%	118.3
EFI	6.98%	80.0	SHN	-4.35%	100.0

(Đơn vị: nghìn CP)

Ghi chú: % thay đổi giá = (giá cao nhất trong phiên - giá thấp nhất trong phiên) / giá tham chiếu

KHUYẾN CÁO

Báo cáo này được phát hành bởi VietinBankSc. Các thông tin, nhận định trong báo cáo đều dựa trên các nguồn thông tin có sẵn, đã công bố ra công chúng được xem là đáng tin cậy và hợp pháp. Tuy nhiên, VietinBankSc không đảm bảo tính đầy đủ, chính xác của các thông tin này. Nhà đầu tư sử dụng báo cáo cần lưu ý các nhận định, dự báo trong báo cáo mang tính chủ quan của người viết. Nhà đầu tư tự chịu trách nhiệm về quyết định của mình.

Mr. Phan Ngọc Minh

Trưởng phòng Nghiên cứu- Phân tích
Tel: (84.4) 3974 7952
minhpn@vietinbanksc.com.vn

Ms. Nguyễn Thu Huyền

Phó phòng Nghiên cứu- Phân tích
Tel: (84.4) 3974 7952
huyennt@vietinbanksc.com.vn

Trụ sở chính

306 Bà Triệu, Hai Bà Trưng, Hà Nội
Tel: (84.4) 6278 0012

P. Giao dịch Thái Thịnh

Số 196 Thái Thịnh, Đống Đa, Hà Nội
Tel: (84.4) 3519 0142

Chi nhánh Tp. Hồ Chí Minh

49 Tôn Thất Đạm, Q1, TP.HCM
Tel: (84.8) 3820 9987

P. Giao dịch Phan Đăng Lưu

Tầng M, 24A Phan Đăng Lưu, P.6, Q.Bình Thạnh, TP.HCM
Tel: (84.8) 3551 5606