

**Thị trường giảm mạnh nhưng thanh khoản vẫn tốt**

Nỗi lo tăng giá xăng, điện và áp lực điều chỉnh khiến thị trường vừa mở cửa đã giảm hàng loạt. Nổi bật có VCG giảm về sát giá sàn sau thông tin mất hơn 407 tỷ đồng lợi nhuận sau kiểm toán. Mặc dù vậy vẫn có những cổ phiếu đi ngược thị trường, tăng trần cứng và dư bán vô cùng ít như VIP, DXV... Sau đó, nhờ sự khởi sắc của một vài bluechips, VN-Index bật xanh trở lại, tuy nhiên đã không thể đỡ được đà bán ngày càng mạnh. Phiên buổi chiều càng cho thấy có nhiều nhà đầu tư quyết định chốt lời khi các chỉ số rơi mạnh khỏi các mức kháng cự. KSS từ giá trần rơi xuống sàn nhưng cuối cùng lại chốt phiên tại giá trần với hơn 6,3 triệu đơn vị được giao dịch. STB tiếp tục được thỏa thuận 20 triệu cổ phiếu. Tuy cuối phiên có dấu hiệu hồi lại chút ít nhưng VN-Index vẫn giảm mạnh 5,08 điểm. HNX-Index giảm 1,83 điểm.

Trên HSX, giá trị bán ròng của khối ngoại đạt gần 300 tỷ đồng. Trong đó, khối ngoại bán ra hơn 13,3 triệu cổ phiếu STB. VCB là cổ phiếu được mua ròng mạnh nhất, giá trị 22,5 tỷ đồng. Trên HNX, họ bán ròng gần 1 tỷ đồng. PVS bị bán ròng 2,9 tỷ đồng, dẫn đầu danh sách bán ròng. VCG được mua ròng 1,9 tỷ đồng.

**Tin trong nước**

Long An: chỉ số sản xuất công nghiệp tháng 4/2012 tăng 4,57% so với tháng 3/2012, tăng 15,48% so với cùng kỳ năm trước, tính chung 4 tháng năm 2012 đã tăng 15,64% so với cùng kỳ năm 2011.

Theo Cục quản lý giá (Bộ Tài chính), tính đến chiều 18/4, đã có 4 doanh nghiệp nhập khẩu đầu mỗi xăng dầu gửi phương án tăng giá đến Bộ Tài chính.

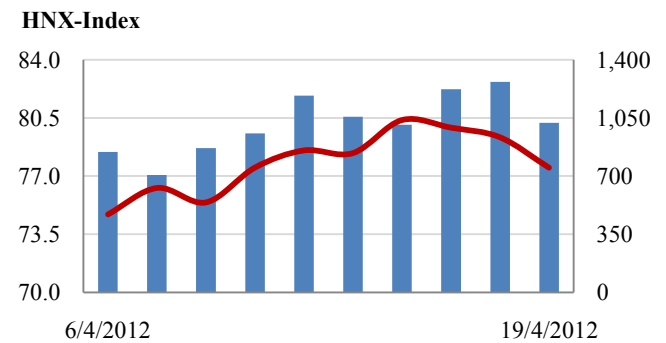
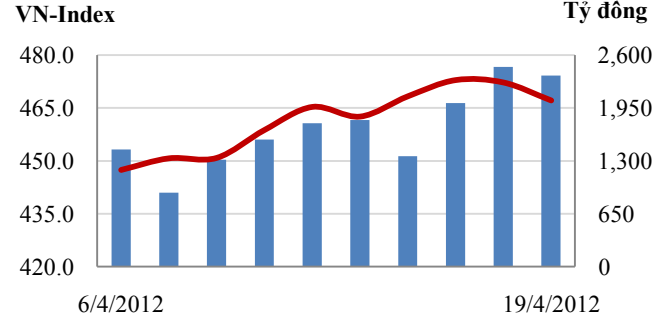
Theo Tập đoàn Công nghiệp Than và Khoáng sản Việt Nam (TKV), tính đến nay, than tồn kho đã lên mức trên 7 triệu tấn, trong đó than thành phẩm là 5,416 triệu tấn, nguyên khai và bán thành phẩm là 1,601 triệu tấn.

**Tin quốc tế**

Ngày 19/4, Tây Ban Nha sẽ phát hành 2,5 tỷ euro trái phiếu chính phủ kì hạn 2 và 10 năm trong khi Pháp đặt mục tiêu bán được tối đa 11 tỷ euro chứng khoán nợ, bao gồm kì phiếu đáo hạn năm 2017 và trái phiếu điều chỉnh lạm phát đáo hạn năm 2018.

Chủ tịch IMF hôm 18/4 cho biết các nước thành viên đã cam kết hỗ trợ cho IMF 316 tỷ USD cho gói cứu trợ mới nhằm chống đỡ với khủng hoảng nợ của khu vực đồng euro

**Giao dịch 10 phiên gần nhất**



**THẾ GIỚI**

	Chỉ số	điểm	%
Mỹ: Dow Jones	12,964	-68.7	-0.5%
Mỹ: S&P 500	1,377	-8.2	-0.6%
Anh: FTSE 100	5,745	-0.7	0.0%
Nhật: Nikkei 225	9,588	-78.9	-0.8%
Hong Kong: Hang Seng	20,995	214.3	1.0%

**KINH TẾ VĨ MÔ**

	Tháng 2	Tháng 3	Lũy kế
Tăng trưởng GDP		4.00%	
Lạm phát so hàng tháng	1.37%	0.16%	
Lạm phát so với cùng kỳ (năm)	16.44%	15.95%	
Chỉ số công nghiệp (%)	3.90%	4.10%	
Xuất khẩu (triệu \$)	8,300	9,150	24,523
Nhập khẩu (triệu \$)	8,579	9,300	24,774
Thâm hụt thương mại (triệu \$)	- 279	- 150	- 251
FDI cam kết (triệu \$)	1,193	1,404	2,630
FDI giải ngân (triệu \$)	600	1,520	2,520

(Nguồn: Tổng cục Thống kê)

**CHỈ SỐ CHÍNH**

	Tăng / Giảm		Khối lượng			Số lượng cổ phiếu			P/E	
	Điểm	%	KL	%	GDTT	Tăng	Giảm	Đứng		
VN-Index	467.1	-5.1	-1.1%	144.5	0.7%	24.1	78	179	44	11.0x
HNX-Index	77.5	-1.8	-2.4%	100.4	-13.4%	4.4	81	212	103	9.1x
VN30	533.7	-7.9	-1.5%	29.9	-21.2%	22.1	4	25	1	15.0x
19 CP vốn hóa lớn nhất	501.9	-3.0	-0.6%	19.0	-17.9%	22.1	3	16	0	13.5x
30 CP vốn hóa trung bình	223.8	-8.1	-3.6%	54.5	-4.3%	0.6	1	26	2	8.1x
40 CP vốn hóa nhỏ	329.2	-10.4	-3.2%	45.7	9.6%	0.6	7	29	4	8.4x
Ngân hàng	373.9	-2.8	-0.7%	20.8	-16.2%	20.8	2	7	0	9.1x
Bất động sản (trừ VIC)	231.9	-10.3	-4.5%	35.3	-6.4%	0.9	9	41	5	7.9x
Thực phẩm (trừ MSN)	637.6	-16.8	-2.6%	3.8	46.7%	1.0	7	16	6	7.7x

(KL: triệu CP)

**PHÂN TÍCH KỸ THUẬT- HSX**

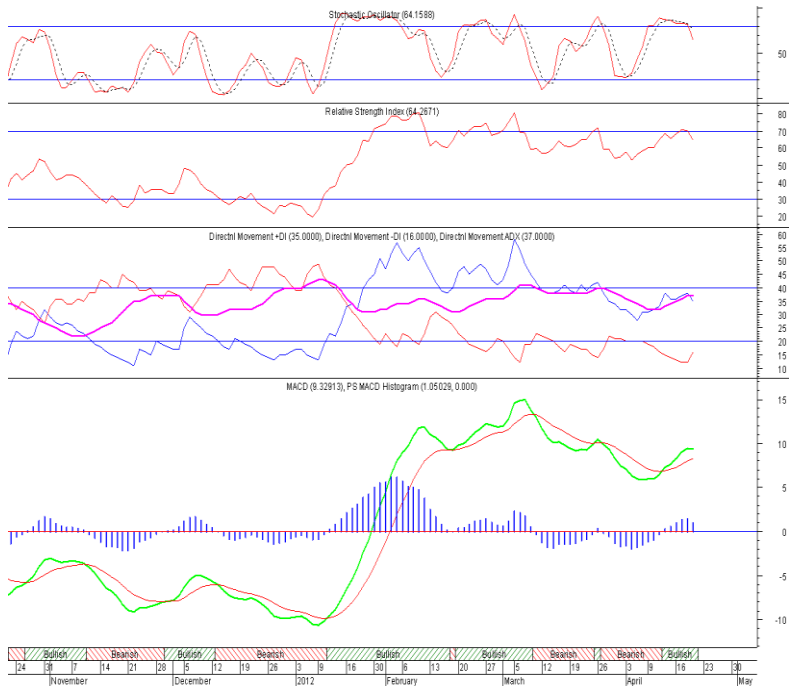
VNI giảm về 467.08 điểm, KL khớp lệnh vẫn duy trì ở mức cao đạt 119 triệu đơn vị. VNI sẽ nhận được hỗ trợ bởi đường MA10 tại 461 điểm và MA20 tại 454 điểm. Thời gian này, thị trường sẽ chịu ảnh hưởng nhiều khi BCTC Quý 1 của Công ty niêm yết được công bố.

**Khuyến nghị:** Nhà đầu tư nên giảm tỷ trọng cổ phiếu tăng nóng thời gian vừa qua.



**XU HƯỚNG THỊ TRƯỜNG**

Ngắn hạn	Trung tính
Trung hạn	Tăng
Dài hạn	Tăng



**CÁC NGUỒN KHÁNG CỰ VÀ HỖ TRỢ**

Kháng cự 1	475
Kháng cự 2	520
Vùng hỗ trợ 1	420
Vùng hỗ trợ 2	410

**THÔNG TIN CẬP NHẬT TRÊN SÀN**

- CTG** Forbes vừa công bố danh sách thường niên 2.000 doanh nghiệp lớn nhất thế giới (Global 2000). Việt Nam có một doanh nghiệp duy nhất là Ngân hàng TMCP Công thương Việt Nam (VietinBank) lọt vào danh sách này, đứng ở vị trí 1989. Theo số liệu của Forbes, VietinBank giá trị vốn hóa thị trường 2,4 tỷ USD.
- NTL** CTCP phát triển đô thị Từ Liêm báo cáo kết quả kinh doanh quý I năm 2012 của riêng công ty mẹ. Quý I năm 2012, NTL đạt 86,29 tỷ đồng doanh thu thuần, tăng 29,45% so với cùng kỳ năm 2011. Tỷ trọng giá vốn hàng bán bật tăng mạnh từ 37,17% hồi quý I/2011 lên 96,12% quý I/2012 khiến lợi nhuận gộp giảm mạnh 92%.
- HPG** Từ ngày 18/4 - 18/6, BI Private Equity New Markets II K/S, cổ đông nội bộ của CTCP Tập đoàn Hòa phát đăng ký bán 6.000.000 cổ phiếu, số cổ phiếu sẽ nắm giữ còn 16.909.200 cổ phiếu, nhằm thay đổi cấu trúc đầu tư.
- OGC** CTCP Đầu tư và xây dựng Sông Đà đăng ký mua 13,4 triệu CP OGC. Giao dịch thực hiện bằng phương thức khớp lệnh và thỏa thuận ngày 24/4 đến 24/8/2012 nhằm mục đích nâng tỷ lệ sở hữu.

**PHÂN TÍCH KỸ THUẬT- HNX**

HNX giảm điểm mạnh về 77.5 điểm, KLGD vẫn duy trì ở mức cao đạt 96 triệu đơn vị. HNX tạo một cây nến đen dài và cắt qua MA10 báo hiệu xu thế tăng điểm vừa qua kết thúc, xu thế ngắn hạn chuyển sang trung tính. HNX sắp tới sẽ nhận được ngưỡng hỗ trợ mạnh MA20 tại vùng 76 điểm do vậy HNX khó giảm sâu. Dự báo HNX sẽ tích lũy tại vùng MA20 một thời gian.

**Khuyến nghị:** Nhà đầu tư nên giảm tỷ trọng cổ phiếu tăng nóng thời gian vừa qua.



**XU HƯỚNG THỊ TRƯỜNG**

Ngắn hạn	Trung tính
Trung hạn	Tăng
Dài hạn	Tăng

**CÁC NGƯỠNG KHÁNG CỰ VÀ HỖ TRỢ**

Kháng cự 1	80.0
Kháng cự 2	90.0
Vùng hỗ trợ 1	68.0
Vùng hỗ trợ 2	64.0

**THÔNG TIN CẬP NHẬT TRÊN SÀN**

- SJC** CTCP Sông Đà 1.01 thông báo nghị quyết Hội đồng quản trị thông qua kết quả kinh doanh quý I/2012. Theo đó, quý I/2012, SJC đạt 18,6 tỷ đồng doanh thu hoàn thành 61% kế hoạch và giảm 57% so với cùng kỳ năm 2011. Lợi nhuận trước thuế đạt 1,2 tỷ đồng hoàn thành 57% kế hoạch quý I/2012 và giảm 76,3% so với cùng kỳ năm 2011.
- VC3** Từ ngày 16/4 - 8/6, CTCP Chứng khoán VNDirect, tổ chức có liên quan đến CTCP Xây dựng số 3 đăng ký bán hết 1.500.061 cổ phiếu, chiếm 18,75% vốn điều lệ, nhằm cơ cấu lại danh mục đầu tư, giảm tỷ lệ sở hữu.
- THB** Từ ngày 19/4 - 19/6, ông Lương Xuân Dũng - Chủ tịch Hội đồng Quản trị, Giám đốc CTCP Bia Thanh Hóa đăng ký mua 650.000 cổ phiếu, nhằm tăng tỷ lệ nắm giữ.
- SDT** Từ ngày 18/4 - 15/6, Quỹ đầu tư chứng khoán Con Hồ Việt Nam, tổ chức có liên quan đến thành viên Ban kiểm soát CTCP Sông Đà 10 đăng ký bán 500.000 cổ phiếu, đăng ký mua 500.000 cổ phiếu, nhằm cơ cấu danh mục đầu tư.

**HSX**

**HNX**

5CP TĂNG giá nhiều nhất			5CP GIẢM giá nhiều nhất		
Mã CK	Thay đổi	KL	Mã CK	Thay đổi	KL
PGC	5.00%	522.6	BMC	-32.92%	128.6
VSI	5.00%	1.5	BAS	-11.11%	28.2
HBC	4.99%	483.3	VKP	-11.11%	1.5
ACL	4.95%	400.4	HMC	-9.09%	50.9
VNI	4.76%	5.8	LSS	-5.00%	245.0

(Đơn vị: nghìn CP)

5CP TĂNG giá nhiều nhất			5CP GIẢM giá nhiều nhất		
Mã CK	Thay đổi	KL	Mã CK	Thay đổi	KL
HAT	9.09%	5.7	SD8	-10.00%	1.3
MCF	7.00%	5.1	NVC	-8.57%	44.2
AMV	6.98%	23.7	SDH	-7.87%	742.6
KHL	6.98%	100.8	PVA	-7.58%	1240.6
L14	6.94%	0.1	SHS	-7.50%	2799.0

(Đơn vị: nghìn CP)

5CP có KLGD nhiều nhất			5CP có GTGD nhiều nhất		
Mã CK	Thay đổi	KL	Mã CK	Thay đổi	Giá trị
STB	0.40%	895.5	STB	0.40%	22.5
KSS	4.08%	6,312.2	SSI	-4.85%	80.7
SAM	-4.55%	4,633.0	KSS	4.08%	64.4
MCG	3.90%	4,357.3	EIB	-0.55%	57.5
SSI	-4.85%	3,650.3	HAG	-4.73%	58.5

(Đơn vị: tỷ VND)

5CP có KLGD nhiều nhất			5CP có GTGD nhiều nhất		
Mã CK	Thay đổi	KL	Mã CK	Thay đổi	Giá trị
HBB	-1.45%	9,703.4	PVX	-5.04%	75.4
PVX	-5.04%	6,549.2	KLS	-4.62%	66.3
KLS	-4.62%	5,273.0	HBB	-1.45%	65.7
VND	-6.11%	5,015.6	SCR	-5.96%	63.9
SCR	-5.96%	4,383.1	VND	-6.11%	63.0

(Đơn vị: tỷ VND)

5CP NĐTNN mua nhiều nhất			5CP NĐTNN bán nhiều nhất		
Mã CK	Thay đổi	KL	Mã CK	Thay đổi	KL
VCB	-0.89%	666.9	STB	0.40%	13,079.0
HSG	-4.52%	620.1	OGC	-2.58%	526.4
MBB	-1.91%	561.0	SBT	-4.83%	324.0
KBC	-4.55%	290.4	TDC	0.00%	291.7
HPG	-2.72%	241.1	SBS	-4.11%	255.8

(Đơn vị: nghìn CP)

5CP NĐTNN mua nhiều nhất			5CP NĐTNN bán nhiều nhất		
Mã CK	Thay đổi	KL	Mã CK	Thay đổi	KL
KLS	-3.88%	229.2	PVS	-4.84%	162.6
VCG	-6.57%	150.8	IDJ	-3.77%	156.8
HDO	6.45%	65.5	VND	-4.65%	148.7
TIG	6.38%	62.3	HPC	-1.82%	92.0
SHB	-2.70%	30.0	BVS	-4.49%	79.0

(Đơn vị: nghìn CP)

Ghi chú: % thay đổi giá = (giá cao nhất trong phiên - giá thấp nhất trong phiên) / giá tham chiếu

**KHUYẾN CÁO**

Báo cáo này được phát hành bởi VietinBankSc. Các thông tin, nhận định trong báo cáo đều dựa trên các nguồn thông tin có sẵn, đã công bố ra công chúng được xem là đáng tin cậy và hợp pháp. Tuy nhiên, VietinBankSc không đảm bảo tính đầy đủ, chính xác của các thông tin này. Nhà đầu tư sử dụng báo cáo cần lưu ý các nhận định, dự báo trong báo cáo mang tính chủ quan của người viết. Nhà đầu tư tự chịu trách nhiệm về quyết định của mình.

**Mr. Phan Ngọc Minh**

Trưởng phòng Nghiên cứu- Phân tích  
Tel: (84.4) 3974 7952  
minhpn@vietinbanksc.com.vn

**Ms. Nguyễn Thu Huyền**

Phó phòng Nghiên cứu- Phân tích  
Tel: (84.4) 3974 7952  
huyennt@vietinbanksc.com.vn

**Trụ sở chính**

306 Bà Triệu, Hai Bà Trưng, Hà Nội  
Tel: (84.4) 6278 0012

**P. Giao dịch Thái Thịnh**

Số 196 Thái Thịnh, Đống Đa, Hà Nội  
Tel: (84.4) 3519 0142

**Chi nhánh Tp. Hồ Chí Minh**

49 Tôn Thất Đạm, Q1, TP.HCM  
Tel: (84.8) 3820 9987

**P. Giao dịch Phan Đăng Lưu**

Tầng M, 24A Phan Đăng Lưu, P.6, Q.Bình Thạnh, TP.HCM  
Tel: (84.8) 3551 5606