

HBB và SHB mất phanh?

Thị trường mở cửa với sắc đỏ của VN-Index, trong khi đó, HNX-Index tăng nhẹ nhờ các mã chứng khoán tăng trần. Một bulltrap trong phiên khiến các chỉ số đảo chiều tăng điểm trong ít phút, sau đó bluechips, đặc biệt là các mã ngân hàng tiếp tục sụt điểm. Nhóm tứ trụ phân hóa khi BVH giảm nhẹ, MSN, VNM đứng giá và VIC tăng gần 2%. Cuối phiên giao dịch buổi sáng, bên bán mất kiên nhẫn khiến áp lực bán gia tăng mạnh mẽ. Tiếp tục linh xình trong phiên chiều nhưng bất ngờ tăng dần trong những phút cuối. VN-Index tăng nhẹ 0,45 điểm lên 432,11 điểm. HNX-Index thu hẹp đà giảm còn 0,27 điểm, chốt phiên tại 71,56 điểm. HBB và SHB giảm kịch sàn với dư mua gần như không có.

Trên HSX, khối ngoại mua ròng 2,8 triệu cổ phiếu, giá trị đạt gần 70 tỷ đồng. VCB và DPR là 2 mã được mua ròng mạnh nhất với hơn 16 tỷ đồng. STB bị bán ròng 38 tỷ đồng. Trên HNX, giá trị mua ròng đạt 12,2 tỷ đồng. PGS và PVS được mua ròng hơn 3,5 tỷ đồng. KLS được mua ròng 2,3 tỷ đồng.

Tin trong nước

Bộ Tài chính sẽ quy định trong Nghị định hướng dẫn Luật Thuế TNCN theo hướng: Trên cơ sở kết quả hoạt động đầu tư, khi quyết toán thuế cuối năm, nếu đầu tư thua lỗ, NĐT chọn hình thức nộp 20%/thu nhập sẽ đương nhiên không phải nộp thuế.

Chỉ trong 2 tháng qua, TP.HCM có hơn 3.100 doanh nghiệp xin giải thể, ngừng kinh doanh hoặc tạm ngừng kinh doanh.

Phó Thống đốc NHNN đã ký ban hành Thông tư số 04/2012/TT-NHNN quy định TCTD không được nhận ủy thác của cá nhân. TCTD nhận ủy thác của tổ chức khác để cho vay phải tính dư nợ cho vay từ nguồn vốn nhận ủy thác vào tổng dư nợ tín dụng.

Tin quốc tế

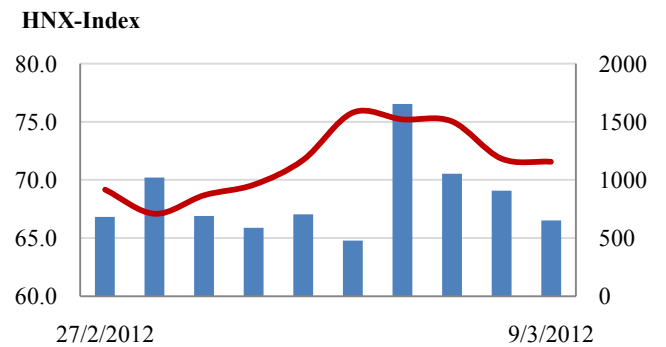
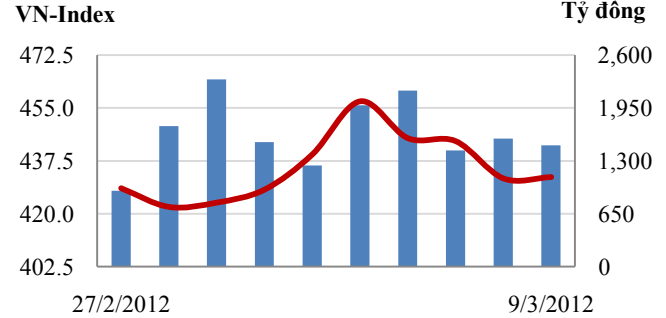
AFP đưa tin, ngày 8/3, Ngân hàng Trung ương châu Âu (ECB) đã giảm dự báo tăng trưởng của Khu vực đồng tiền chung châu Âu (eurozone) năm 2013 tới, song lại tăng dự báo về lạm phát tại 17 nước sử dụng đồng tiền chung này.

Quỹ Tiền tệ Quốc tế (IMF) có thể nâng dự báo tăng trưởng của Mỹ trước những dấu hiệu hồi phục ngày càng tăng, Tổng giám đốc IMF Christine Lagarde cho biết.

CHỈ SỐ CHÍNH

	Tăng / Giảm		Khối lượng			Số lượng cổ phiếu			P/E	
	Điểm	%	KL	%	GDTT	Tăng	Giảm	Đứng		
VN-Index	432.1	0.5	0.1%	79.0	-12.8%	7.3	106	147	50	10.2x
HNX-Index	71.6	-0.3	-0.4%	71.5	-24.8%	5.9	93	195	107	8.6x
VN30	487.0	-2.0	-0.4%	24.6	-13.6%	4.3	13	15	2	14.0x
19 CP vốn hóa lớn nhất	476.8	1.2	0.2%	18.3	-7.9%	4.2	8	10	1	12.8x
30 CP vốn hóa trung bình	197.8	-2.3	-1.2%	33.1	-37.0%	3.1	9	16	4	8.0x
40 CP vốn hóa nhỏ	287.6	-4.2	-1.5%	24.7	-8.4%	1.8	10	26	4	7.9x
Ngân hàng	345.7	-11.7	-3.4%	24.4	-15.5%	0.3	1	8	0	8.9x
Bất động sản (trừ VIC)	220.1	-2.7	-1.2%	19.8	-28.9%	2.8	23	26	6	7.2x
Thực phẩm (trừ MSN)	542.1	-2.5	-0.5%	1.1	-52.5%	0.0	9	12	8	7.3x

Giao dịch 10 phiên gần nhất



THẾ GIỚI

	Chỉ số	điểm	%
Mỹ: Dow Jones	12,922	14.1	0.1%
Mỹ: S&P 500	1,371	5.0	0.4%
Anh: FTSE 100	5,887	27.8	0.5%
Nhật: Nikkei 225	9,930	160.8	1.7%
Hong Kong: Hang Seng	21,086	185.3	0.9%

KINH TẾ VĨ MÔ

	Tháng 1	Tháng 2	Lũy kế
Tăng trưởng GDP			
Lạm phát so hàng tháng	1.00%	1.37%	
Lạm phát so với cùng kỳ (năm)	17.27%	16.44%	
Chi số công nghiệp (%)	-2.40%	3.90%	
Xuất khẩu (triệu \$)	7,095	8,200	15,295
Nhập khẩu (triệu \$)	6,923	9,000	15,923
Thâm hụt thương mại (triệu \$)	172	- 800	
FDI cam kết (triệu \$)	37	1,193	
FDI giải ngân (triệu \$)	400	600	

(Nguồn: Tổng cục Thống kê)

(KL: triệu CP)

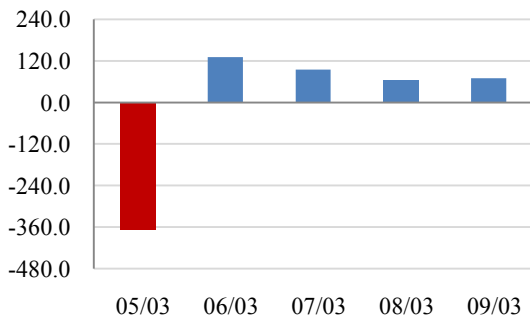
GIAO DỊCH KHỐI NGOẠI- Tuần 05/03 - 09/03

HOSE

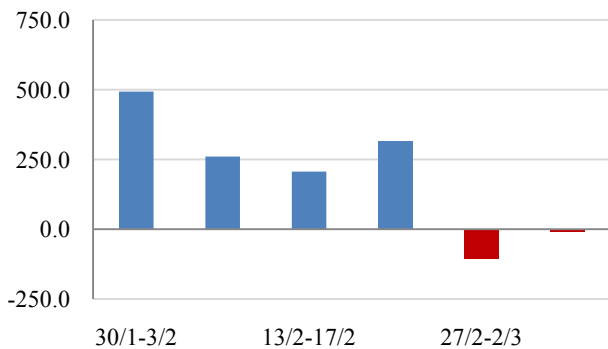
Khối ngoại bán ròng mạnh trong ngày đầu tuần (369,4 tỷ). 4 ngày sau đó họ liên tục mua ròng nhưng với giá trị không quá lớn. Do đó, tính chung cả tuần, khối ngoại bán ròng 10,5 tỷ đồng. Các mã được mua nhiều nhất là MSN, MBB, CTG, VCB, OGC. Các mã bị bán nhiều nhất là HAG, STB, IJC, BMI và GMD.

Tổng kết 60 phiên, khối ngoại bán ròng 2.005 tỷ. 30 phiên gần đây, khối ngoại đã mua ròng 1158,7 tỷ.

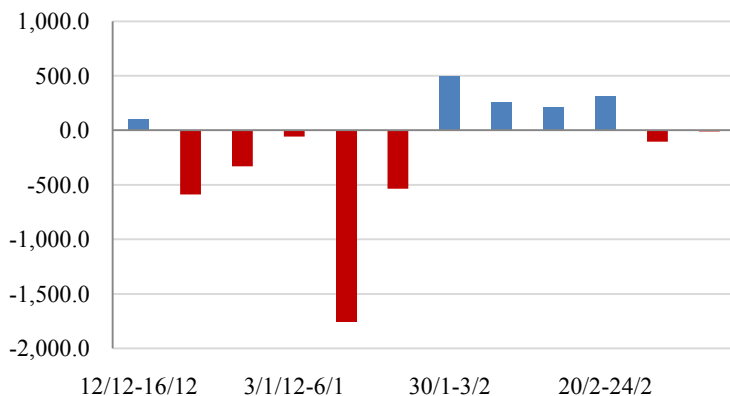
Giá trị mua ròng trong tuần (-10,5 tỷ)



Giá trị mua ròng 30 phiên (1.158,7 tỷ)



Giá trị mua ròng 60 phiên (-2.005 tỷ)

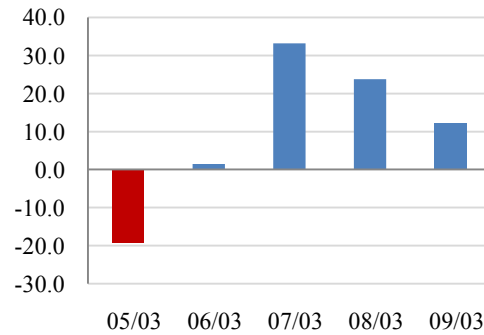


HNX

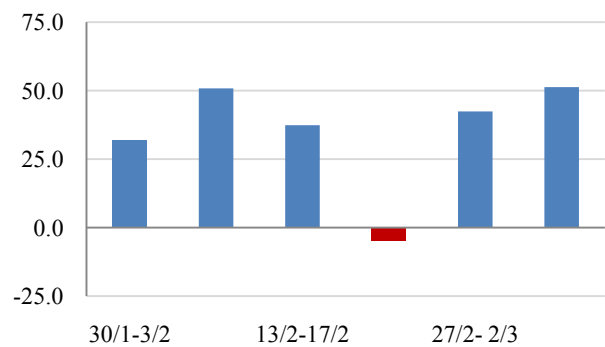
Tương tự trên sàn HOSE, ngày đầu tuần khối ngoại bán ròng 19,4 tỷ đồng và mua ròng liên tục 4 ngày sau đó. Tính chung cả tuần khối ngoại mua ròng 51,3 tỷ. Các mã được mua nhiều nhất là KLS, PGS, HBB, NTP và PVX. Các mã bị bán nhiều nhất có SCR, PVS, VCS, VND và ICG.

Giá trị mua ròng của khối ngoại trong 30 phiên gần đây là 208,8 tỷ và trong 60 phiên gần đây là 401 tỷ.

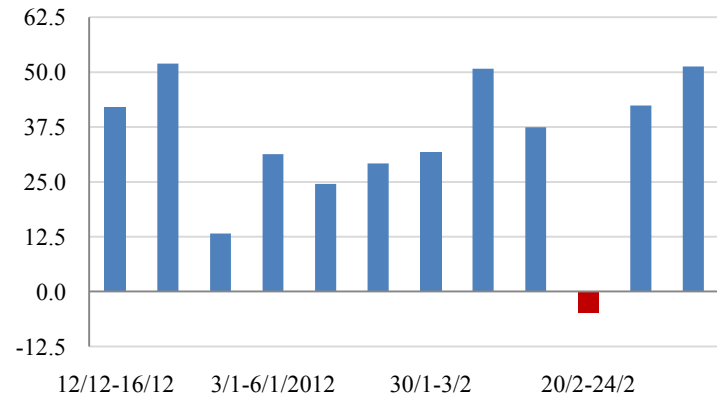
Giá trị mua ròng trong tuần (51,3 tỷ)



Giá trị mua ròng 30 phiên (208,8 tỷ)



Giá trị mua ròng 60 phiên (401 tỷ)



PHÂN TÍCH KỸ THUẬT- HSX

Giảm khá mạnh giữa phiên nhưng về cuối phiên VNI hồi lại và tăng nhẹ 0.45 điểm. Thanh khoản tiếp tục suy giảm, khối lượng khớp lệnh đạt 71 triệu đơn vị. Diễn biến phục hồi cuối phiên có thể hỗ trợ cho phiên giao dịch tiếp theo tuy nhiên VNI vẫn trong xu thế giảm điểm ngắn hạn, MACD đã cho tín hiệu bán. Tham gia thị trường thời điểm này sẽ phải đối mặt với rủi ro không có lãi khi cổ phiếu về tài khoản.

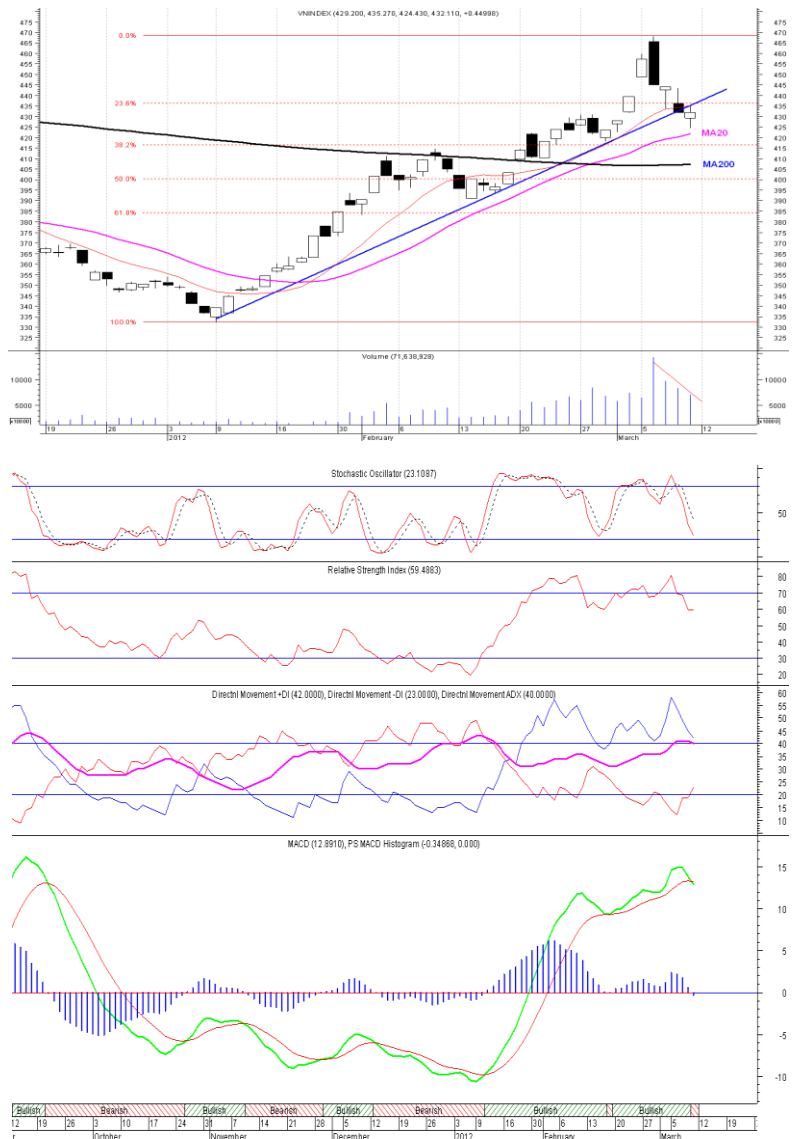
Khuyến nghị: Với nhà đầu tư có cổ phiếu trong tài khoản thì cần nhắc tiếp tục canh bán. Nhà đầu tư đang nắm giữ tiền thì tiếp tục quan sát chưa giải ngân vì rủi ro thị trường còn tiếp tục giảm điểm là cao.

XU HƯỚNG THỊ TRƯỜNG

Ngắn hạn Giảm
Trung hạn Tăng

CÁC NGƯỠNG KHÁNG CỰ VÀ HỖ TRỢ

Kháng cự 1 470
Kháng cự 2 490
Vùng hỗ trợ 1 422
Vùng hỗ trợ 2 395



THÔNG TIN CẬP NHẬT TRÊN SÀN

- SJS** Theo thông báo từ Sở giao dịch chứng khoán TPHCM, một cổ đông cá nhân là ông Đỗ Văn Bình đã mua vào 15,42 triệu SJS, nâng tổng lượng nắm giữ lên 15.793.340 cổ phiếu, tương đương 15,79% cổ phần của CTCP Đầu tư và phát triển đô thị và Khu công nghiệp Sông Đà (Sudico).
- DIG** Từ ngày 12/3 - 11/5, Vof Investment Limited, tổ chức có liên quan đến cổ đông nội bộ Tổng CTCP Đầu tư Phát triển Xây dựng đăng ký mua 5.000.000 cổ phiếu, đăng ký bán 5.000.000 cổ phiếu, số cổ phiếu sẽ nắm giữ là 8.607.707 cổ phiếu, chiếm 6,81% vốn điều lệ, nhằm cơ cấu danh mục đầu tư.
- MSN** Từ ngày 12/3 - 12/4, BI Private Equity New Markets II, tổ chức có liên quan đến cổ đông nội bộ CTCP Tập đoàn Ma San đăng ký mua 3.500.000 cổ phiếu, nâng số cổ phiếu sẽ nắm giữ lên 53.511.218 cổ phiếu, nhằm thay đổi cấu trúc đầu tư.
- PGD** Từ ngày 12/3 - 12/5, CTCP Thương mại Tổng hợp Tỉnh Bà Rịa - Vũng Tàu, tổ chức có liên quan đến cổ đông nội bộ CTCP Phân phối Khí thấp áp Dầu khí Việt Nam đăng ký bán 30.000 cổ phiếu, số cổ phiếu sẽ nắm giữ còn 383.980 cổ phiếu.

PHÂN TÍCH KỸ THUẬT- HNX

HNX tiếp tục giảm điểm và đã giảm qua đường Trendline tăng giá từ Tháng 2, KLGĐ giảm phiên thứ 3 liên tiếp. HBB và SHB đã có dấu hiệu bị bán tháo và hành động này sẽ còn tiếp diễn, điều đó sẽ làm tăng áp lực giảm của HNX. Mặc dù diễn biến tích cực của VCG đã hỗ trợ cho HNX tuy nhiên để tạo hiệu ứng lan tỏa sang cổ phiếu khác là khó. Xu hướng ngắn hạn vẫn là giảm điểm, HNX đang hướng về vùng 68-70 điểm.

Khuyến nghị: Với nhà đầu tư có cổ phiếu trong tài khoản thì cần nhắc tiếp tục canh bán. Nhà đầu tư đang nắm giữ tiền thì tiếp tục quan sát chưa giải ngân vì rủi ro thị trường còn tiếp tục giảm điểm là cao.

XU HƯỚNG THỊ TRƯỜNG

Ngắn hạn Giảm
 Trung hạn Tăng

CÁC NGƯỠNG KHÁNG CỰ VÀ HỖ TRỢ

Kháng cự 1 77.0
 Kháng cự 2 80.0

 Vùng hỗ trợ 1 68.0
 Vùng hỗ trợ 2 60.0



THÔNG TIN CẬP NHẬT TRÊN SÀN

- TCS** Từ ngày 8/3 - 7/5, Asia Value Investment Limited, cổ đông lớn của CTCP Than Cao Sơn - TKV đăng ký bán 180.000 cổ phiếu, nhằm cơ cấu danh mục đầu tư.

- NPS** Từ ngày 8/3 - 30/3, bà Nguyễn Thị Ngọc Thảo - Ủy viên Hội đồng Quản trị CTCP May Phú Thịnh Nhà Bè đăng ký mua 10.000 cổ phiếu, nhằm tăng số lượng cổ phiếu nắm giữ.

- ICG** Từ ngày 9/3 - 6/4, bà Trần Lan Anh - Phó Tổng Giám đốc CTCP Xây dựng Sông Hồng đăng ký bán 16.800 cổ phiếu, nhằm cơ cấu lại danh mục đầu tư.

- LBE** Từ ngày 8/3 - 4/5, ông Đặng Trung Trực - Ủy viên Hội đồng Quản trị, Phó Giám đốc CTCP Sách và Thiết bị Trường học Long An đăng ký bán 15.000 cổ phiếu, đăng ký mua 15.000 cổ phiếu, nhằm đáp ứng nhu cầu tiêu dùng cá nhân.

HSX

HNX

5CP TĂNG giá nhiều nhất			5CP GIẢM giá nhiều nhất		
Mã CK	Thay đổi	KL	Mã CK	Thay đổi	KL
TRI	5.56%	7.9	THG	-14.84%	5.7
VNS	5.00%	96.4	CAD	-10.00%	3.5
HDG	5.00%	257.5	BIC	-5.00%	209.5
MCV	5.00%	503.5	TYA	-5.00%	30.1
VNL	4.88%	2.9	HAG	-4.97%	1347.6

(Đơn vị: nghìn CP)

5CP TĂNG giá nhiều nhất			5CP GIẢM giá nhiều nhất		
Mã CK	Thay đổi	KL	Mã CK	Thay đổi	KL
SME	10.00%	715.7	SMT	-11.43%	3.7
SPP	9.94%	7.3	HBD	-10.14%	2.4
DLR	9.73%	118.5	XMC	-9.78%	30.9
NPS	8.59%	0.1	DAD	-7.89%	12.0
TAS	8.11%	49.6	HPB	-7.46%	0.6

(Đơn vị: nghìn CP)

5CP có KLGD nhiều nhất			5CP có GTGD nhiều nhất		
Mã CK	Thay đổi	KL	Mã CK	Thay đổi	Giá trị
MBB	-2.61%	6,469.5	MSN	3.54%	9.0
SBS	4.55%	5,548.6	MBB	-2.61%	96.2
EIB	-2.84%	4,416.4	EIB	-2.84%	76.7
MSN	3.54%	78.9	STB	-4.88%	62.9
STB	-4.88%	3,225.4	HAG	-4.97%	41.5

(Đơn vị: tỷ VND)

5CP có KLGD nhiều nhất			5CP có GTGD nhiều nhất		
Mã CK	Thay đổi	KL	Mã CK	Thay đổi	Giá trị
HBB	-4.17%	8,550.1	HBB	-4.17%	60.4
SHB	-4.59%	4,990.4	SHB	-4.59%	52.8
SCR	0.00%	1,660.5	VCG	6.45%	46.4
VCG	6.45%	3,557.6	KLS	2.59%	37.5
KLS	2.59%	3,205.2	SCR	0.00%	14.9

(Đơn vị: tỷ VND)

5CP NĐTNN mua nhiều nhất			5CP NĐTNN bán nhiều nhất		
Mã CK	Thay đổi	KL	Mã CK	Thay đổi	KL
EIB	-2.84%	900.0	STB	-4.88%	1,969.6
MBB	-2.61%	777.5	HAG	-4.97%	97.8
VCB	1.45%	596.1	IJC	-1.75%	97.0
OGC	-0.83%	342.9	NTL	3.80%	81.0
DPM	0.34%	317.6	QCG	-4.69%	72.0

(Đơn vị: nghìn CP)

5CP NĐTNN mua nhiều nhất			5CP NĐTNN bán nhiều nhất		
Mã CK	Thay đổi	KL	Mã CK	Thay đổi	KL
PVS	0.00%	226.3	HBB	-6.76%	55.0
KLS	0.00%	197.9	API	-4.55%	36.5
PGS	1.37%	163.0	AVS	-4.55%	30.2
HOM	1.85%	68.5	SDD	-2.08%	30.0
PVX	-1.00%	59.5	WSS	-3.51%	29.0

(Đơn vị: nghìn CP)

Ghi chú: % thay đổi giá = (giá cao nhất trong phiên - giá thấp nhất trong phiên) / giá tham chiếu

KHUYẾN CÁO

Báo cáo này được phát hành bởi VietinBankSc. Các thông tin, nhận định trong báo cáo đều dựa trên các nguồn thông tin có sẵn, đã công bố ra công chúng được xem là đáng tin cậy và hợp pháp. Tuy nhiên, VietinBankSc không đảm bảo tính đầy đủ, chính xác của các thông tin này. Nhà đầu tư sử dụng báo cáo cần lưu ý các nhận định, dự báo trong báo cáo mang tính chủ quan của người viết. Nhà đầu tư tự chịu trách nhiệm về quyết định của mình.

Mr. Phan Ngọc Minh

Trưởng phòng Nghiên cứu- Phân tích
Tel: (84.4) 3974 7952
minhpn@vietinbanksc.com.vn

Ms. Nguyễn Thu Huyền

Phó phòng Nghiên cứu- Phân tích
Tel: (84.4) 3974 7952
huyennt@vietinbanksc.com.vn

Trụ sở chính

306 Bà Triệu, Hai Bà Trưng, Hà Nội
Tel: (84.4) 6278 0012

P. Giao dịch Thái Thịnh

Số 196 Thái Thịnh, Đống Đa, Hà Nội
Tel: (84.4) 3519 0142

Chi nhánh Tp. Hồ Chí Minh

49 Tôn Thất Đạm, Q1, TP.HCM
Tel: (84.8) 3820 9987

P. Giao dịch Phan Đăng Lưu

Tầng M, 24A Phan Đăng Lưu, P.6, Q.Bình Thạnh, TP.HCM
Tel: (84.8) 3551 5606