

Cổ phiếu Ngân hàng đồng loạt giảm sàn

Mở đầu phiên giao dịch, các mã ngân hàng “rụng” mạnh khiến các chỉ số đồng loạt giảm sâu. Tuy nhiên sau đó thị trường đã trở lại, thu hẹp mức giảm nhờ sự tăng điểm của những cổ phiếu nóng. Và rồi cũng giống như phiên trước, với lực bán mạnh hơn, số cổ phiếu giảm áp đảo đã khiến thị trường lại sụt mạnh. Phiên giao dịch sáng kết thúc trong trạng thái linh xình giằng co để đến phiên chiều, các cổ phiếu ngân hàng tiếp tục bị đè giá mạnh với MBB, STB, EIB, CTG, VCB đồng loạt giảm sàn. Trong khi đó, nhóm chứng khoán và bất động sản như SJS, CII, AVS, GBS... lại tăng trần. Chốt ngày, VN-Index giảm mạnh 12,36 điểm còn 431,66 điểm. HNX-Index giảm 3,2 điểm còn 71,83 điểm. Thanh khoản giảm nhẹ và giao dịch thỏa thuận không đáng kể.

Trên HSX, khối ngoại mua ròng 63 tỷ đồng. MBB được mua nhiều nhất với giá trị 15,8 tỷ. Xếp ngay sau đó là HAG với giá trị 11 tỷ đồng. Trong khi đó, HPG bị bán ròng mạnh nhất nhưng cũng chỉ có 5,7 tỷ đồng. Trên HNX, khối ngoại mua ròng 24 tỷ đồng. PGS được mua nhiều nhất với giá trị 11,8 tỷ đồng. Giá trị bán ròng không đáng kể, trong đó SCR tiếp tục bị bán mạnh nhất là 3,6 tỷ đồng.

Tin trong nước

Hãng định mức tính nhiệm Fitch Ratings nhận định kế hoạch tái cơ cấu ngân hàng mà Chính phủ đang theo đuổi còn chưa thực sự rõ ràng, thiếu chắc chắn trong cam kết và khả năng theo đuổi đến cùng các đề xuất thấp.

Sáng 8/3, Vietcombank bắt ngờ nâng giá mua bán USD niêm yết thêm lần lượt 30 và 70 đồng, lên 20.830 - 20.930 đồng/USD. Đây là mức tăng mạnh nhất của giá USD tại ngân hàng này kể từ sau Tết Nguyên đán.

Tin quốc tế

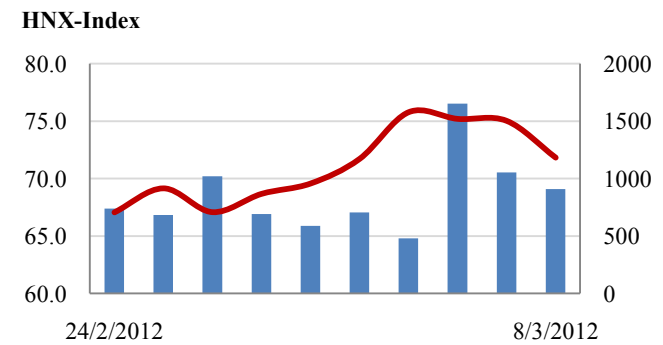
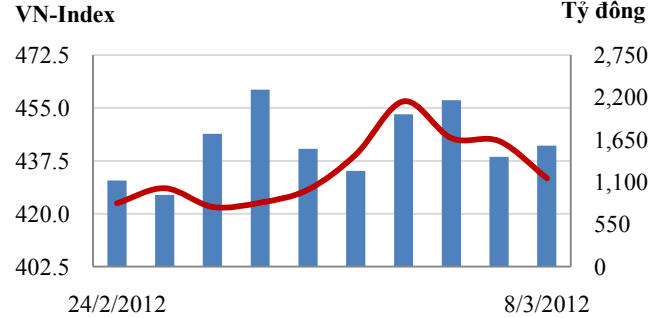
Bộ Tài chính Nhật Bản hôm nay cho biết, thâm hụt thương mại Nhật Bản tháng 1 lên 1.382 tỷ yên (17 tỷ USD), tăng 245,9% so với cùng kỳ năm trước.

Trung Quốc dự định tăng cho vay nhân dân tệ với các nền kinh tế mới nổi hàng đầu BRICS, một bước hướng tới quốc tế hóa đồng tiền của mình.

CHỈ SỐ CHÍNH

	Tăng / Giảm			Khối lượng			Số lượng cổ phiếu			P/E
	Điểm	%		KL	%	GDTT	Tăng	Giảm	Đứng	
VN-Index	431.7	-12.4	-2.9%	90.6	-10.5%	3.2	61	207	27	10.2x
HNX-Index	71.8	-3.2	-4.5%	95.0	-19.5%	1.9	64	235	96	8.6x
VN30	489.1	-16.9	-3.4%	28.4	-21.8%	0.0	4	26	0	14.0x
19 CP vốn hóa lớn nhất	475.6	-14.8	-3.1%	19.8	-21.7%	0.0	11	5	3	12.8x
30 CP vốn hóa trung bình	198.7	-6.4	-3.2%	52.6	-28.4%	0.0	19	7	3	8.0x
40 CP vốn hóa nhỏ	290.3	-10.2	-3.5%	27.0	-14.9%	0.4	14	23	3	7.9x
Ngân hàng	354.8	-19.5	-5.5%	28.8	-47.8%	0.0	3	4	2	8.9x
Bất động sản (trừ VIC)	222.7	-5.8	-2.6%	27.8	9.1%	0.0	31	17	7	7.2x
Thực phẩm (trừ MSN)	544.5	-1.6	-0.3%	2.2	-7.8%	0.0	8	13	8	7.3x

Giao dịch 10 phiên gần nhất



THẾ GIỚI

	Chỉ số	điểm	%
Mỹ: Dow Jones	12,908	70.6	0.6%
Mỹ: S&P 500	1,366	13.3	1.0%
Anh: FTSE 100	5,860	68.3	1.2%
Nhật: Nikkei 225	9,769	192.9	2.0%
Hong Kong: Hang Seng	20,901	273.0	1.3%

KINH TẾ VĨ MÔ

	Tháng 1	Tháng 2	Lũy kế
Tăng trưởng GDP			
Lạm phát so hàng tháng	1.00%	1.37%	
Lạm phát so với cùng kỳ (năm)	17.27%	16.44%	
Chỉ số công nghiệp (%)	-2.40%	3.90%	
Xuất khẩu (triệu \$)	7,095	8,200	15,295
Nhập khẩu (triệu \$)	6,923	9,000	15,923
Thâm hụt thương mại (triệu \$)	172	- 800	
FDI cam kết (triệu \$)	37	1,193	
FDI giải ngân (triệu \$)	400	600	

(Nguồn: Tổng cục Thống kê)

(KL: triệu CP)

PHÂN TÍCH KỸ THUẬT- HSX

VNI giảm mạnh và trong những phiên tới VNI có thể sẽ tiếp tục giảm và phá vỡ đường Trendline tăng giá từ đầu năm đến nay. Nếu như điều đó xảy ra thì đợt điều chỉnh này sẽ còn kéo dài và VNI có thể về lại vùng 400 điểm. Trước mắt VNI sẽ hướng về ngưỡng hỗ trợ Fibonacci 38.2% tại 418 điểm, do vậy VNI có thể xuất hiện phiên hồi tại vùng này hoặc cao hơn chút, tuy nhiên việc mua ở vùng vào là khá rủi ro.

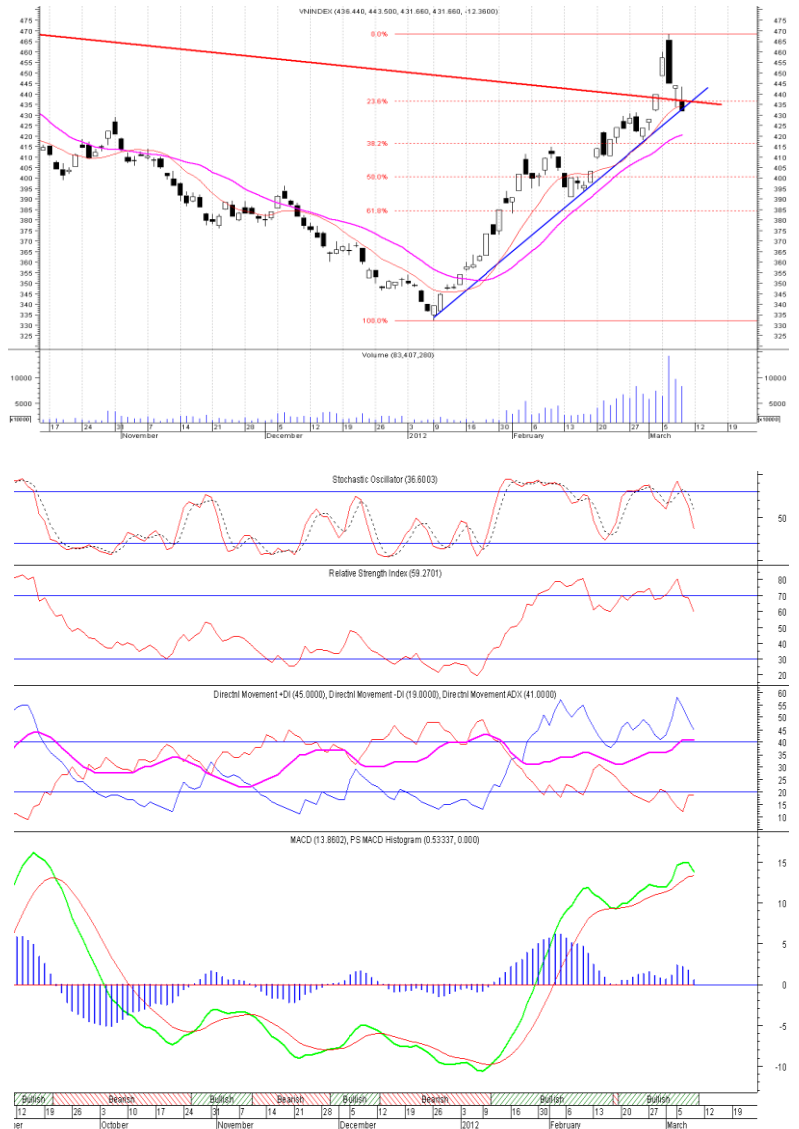
Khuyến nghị: Với nhà đầu tư có cổ phiếu trong tài khoản thì cần nhắc tiếp tục bán giảm tỷ trọng cổ phiếu. Nhà đầu tư đang nắm giữ tiền thì tiếp tục quan sát chưa giải ngân vì rủi ro thị trường còn tiếp tục giảm điểm là cao.

XU HƯỚNG THỊ TRƯỜNG

Ngắn hạn Giảm
 Trung hạn Tăng

CÁC NGƯỠNG KHÁNG CỰ VÀ HỖ TRỢ

Kháng cự 1 470
 Kháng cự 2 490
 Vùng hỗ trợ 1 418
 Vùng hỗ trợ 2 400



THÔNG TIN CẬP NHẬT TRÊN SÀN

- SRC** CTCP Cao Su Sao Vàng thông báo báo cáo kiểm toán năm 2011. LNST năm 2011 sau kiểm toán đạt 2,266 tỷ đồng, giảm 20,35% so với mức 2,845 tỷ đồng công bố trước kiểm toán.
- PHR** Tại phân báo cáo kết quả kinh doanh của CTCP cao su Phước Hòa, đơn vị kiểm toán có lưu ý nhiều vấn đề. PHR chưa xem xét việc loại trừ ra khỏi chi phí hợp lý khoản chi phí là giá trị lợi thế kinh doanh phát sinh khi định giá giá trị doanh nghiệp để cổ phần hóa theo phương pháp tài sản với tổng số tiền 103,35 tỷ đồng.
- SAM** Từ ngày 17/1 - 1/3, ông Đỗ Văn Trắc - Tổng giám đốc CTCP Đầu tư và Phát triển Sacom đã mua 1.000.000 cổ phiếu, nâng số cổ phiếu nắm giữ lên 2.020.914 cổ phiếu.
- VFG** Từ ngày 1/3 - 2/3, SSIAM, cổ đông lớn của CTCP Khử trùng Việt Nam đã mua 151.940 cổ phiếu, nâng số cổ phiếu nắm giữ lên 1.011.926 cổ phiếu, chiếm 7,99% vốn điều lệ.

PHÂN TÍCH KỸ THUẬT- HNX

HNX giảm điểm mạnh, thanh khoản vẫn duy trì ở mức cao. HBB và SHB đã có dấu hiệu chốt lãi và khả năng đảo chiều giảm mạnh là lớn, điều này sẽ tác động không tốt cho tâm lý nhà đầu tư vì suốt thời gian tăng vừa qua hai cổ phiếu này tạo niềm tin lớn cho toàn thị trường khi tăng trần liên tiếp. Ngưỡng hỗ trợ Fibonacci 38.2% ở 70 điểm của HNX không thực sự mạnh và HNX có thể sẽ được hỗ trợ tốt hơn ở Fibonacci 50.0% tại 67.5 - 68 điểm.

Khuyến nghị: Với nhà đầu tư có cổ phiếu trong tài khoản thì cân nhắc tiếp tục bán giảm tỷ trọng cổ phiếu. Nhà đầu tư đang nắm giữ tiền thì tiếp tục quan sát chưa giải ngân vì rủi ro thị trường còn tiếp tục giảm điểm là cao.

XU HƯỚNG THỊ TRƯỜNG

Ngắn hạn Giảm
Trung hạn Tăng

CÁC NGUỠNG KHÁNG CỰ VÀ HỖ TRỢ

Kháng cự 1 77.0
Kháng cự 2 80.0

Vùng hỗ trợ 1 68.0
Vùng hỗ trợ 2 64.5



THÔNG TIN CẬP NHẬT TRÊN SÀN

- TBX** Từ ngày 8/3 - 4/5, ông Hoàng Quốc Tùng, cổ đông lớn của CTCP Xi măng Thái Bình đăng ký bán 60.000 cổ phiếu, đăng ký mua 60.000 cổ phiếu, nhằm cơ cấu danh mục đầu tư.
- NVB** Từ ngày 7/3 - 4/5, bà Nguyễn Hoàng Tố Nga, vợ ông Nguyễn Quốc Khánh - Ủy viên Hội đồng Quản trị Ngân hàng TMCP Nam Việt đăng ký bán 174.900 cổ phiếu, nhằm bán tiếp khối lượng đăng ký bán không được lần trước.
- TAS** Từ ngày 6/3 - 27/4, CTCP Tư vấn và Đầu tư Trảng An, tổ chức có liên quan đến Ủy viên Hội đồng Quản trị CTCP Chứng khoán Trảng An đăng ký bán 714.800 cổ phiếu, nhằm thu hồi vốn.
- DTC** Từ ngày 5/3 - 4/5, bà Đậu Thị Tuyết - Kế toán trưởng CTCP Viglacera Đông Triều đăng ký bán 30.000 cổ phiếu, nhằm đáp ứng nhu cầu tài chính cá nhân.

HSX

HNX

5CP TĂNG giá nhiều nhất			5CP GIẢM giá nhiều nhất		
Mã CK	Thay đổi	KL	Mã CK	Thay đổi	KL
DPR	5.00%	23.4	VKP	-12.50%	34.1
HQC	5.00%	1,350.6	BAS	-9.09%	4.0
HVX	5.00%	25.0	CAD	-9.09%	17.6
ACC	4.89%	5.8	TRI	-5.26%	5.2
CII	4.85%	516.7	AGD	-5.00%	33.5

(Đơn vị: nghìn CP)

5CP TĂNG giá nhiều nhất			5CP GIẢM giá nhiều nhất		
Mã CK	Thay đổi	KL	Mã CK	Thay đổi	KL
VIG	6.90%	531.4	SD8	-13.46%	6.4
SDS	6.82%	0.1	VMC	-12.95%	1.2
HDA	6.49%	1.0	KHL	-11.54%	18.3
KST	6.45%	0.1	L43	-11.36%	35.3
VCC	6.32%	51.8	ILC	-10.98%	1.7

(Đơn vị: nghìn CP)

5CP có KLGD nhiều nhất			5CP có GTGD nhiều nhất		
Mã CK	Thay đổi	KL	Mã CK	Thay đổi	Giá trị
MBB	-4.97%	9,290.3	MBB	-4.97%	143.6
EIB	-4.86%	5,310.5	EIB	-4.86%	94.0
SAM	3.33%	3,748.1	HAG	-4.73%	55.1
LCG	0.00%	3,449.2	SSI	-4.71%	50.7
SSI	-4.71%	2,747.9	LCG	0.00%	42.9

(Đơn vị: tỷ VND)

5CP có KLGD nhiều nhất			5CP có GTGD nhiều nhất		
Mã CK	Thay đổi	KL	Mã CK	Thay đổi	Giá trị
HBB	-4.00%	13,345.6	HBB	-4.00%	98.7
PVX	-6.67%	7,391.7	PVX	-6.67%	73.9
VND	-7.69%	6,659.5	KLS	-6.45%	69.8
KLS	-6.45%	5,874.5	VND	-7.69%	65.2
SHB	-4.39%	5,231.4	SHB	-4.39%	58.3

(Đơn vị: tỷ VND)

5CP NĐTNN mua nhiều nhất			5CP NĐTNN bán nhiều nhất		
Mã CK	Thay đổi	KL	Mã CK	Thay đổi	KL
MBB	-4.97%	1,019.5	IJC	-4.20%	318.0
OGC	-4.76%	508.9	HPG	-4.94%	249.7
HAG	-4.73%	344.3	REE	-5.00%	157.6
CTG	-4.78%	263.7	PET	-4.38%	82.2
DIG	-4.89%	175.0	HT1	4.76%	70.0

(Đơn vị: nghìn CP)

5CP NĐTNN mua nhiều nhất			5CP NĐTNN bán nhiều nhất		
Mã CK	Thay đổi	KL	Mã CK	Thay đổi	KL
PGS	-3.98%	540.4	SCR	6.02%	408.5
KLS	-4.92%	441.9	HBB	-1.37%	277.0
PVX	-5.77%	238.0	WSS	-5.17%	60.0
VCS	-4.51%	142.0	MAX	-6.58%	46.0
VIG	6.90%	128.0	API	-4.44%	41.0

(Đơn vị: nghìn CP)

Ghi chú: % thay đổi giá = (giá cao nhất trong phiên - giá thấp nhất trong phiên) / giá tham chiếu

KHUYẾN CÁO

Báo cáo này được phát hành bởi VietinBankSc. Các thông tin, nhận định trong báo cáo đều dựa trên các nguồn thông tin có sẵn, đã công bố ra công chúng được xem là đáng tin cậy và hợp pháp. Tuy nhiên, VietinBankSc không đảm bảo tính đầy đủ, chính xác của các thông tin này. Nhà đầu tư sử dụng báo cáo cần lưu ý các nhận định, dự báo trong báo cáo mang tính chủ quan của người viết. Nhà đầu tư tự chịu trách nhiệm về quyết định của mình.

Mr. Phan Ngọc Minh

Trưởng phòng Nghiên cứu- Phân tích
Tel: (84.4) 3974 7952
minhpn@vietinbanksc.com.vn

Ms. Nguyễn Thu Huyền

Phó phòng Nghiên cứu- Phân tích
Tel: (84.4) 3974 7952
huyennt@vietinbanksc.com.vn

Trụ sở chính

306 Bà Triệu, Hai Bà Trưng, Hà Nội
Tel: (84.4) 6278 0012

P. Giao dịch Thái Thịnh

Số 196 Thái Thịnh, Đống Đa, Hà Nội
Tel: (84.4) 3519 0142

Chi nhánh Tp. Hồ Chí Minh

49 Tôn Thất Đạm, Q1, TP.HCM
Tel: (84.8) 3820 9987

P. Giao dịch Phan Đăng Lưu

Tầng M, 24A Phan Đăng Lưu, P.6, Q.Bình Thạnh, TP.HCM
Tel: (84.8) 3551 5606