

Cổ phiếu Ngân hàng phân hóa, Chứng khoán tăng mạnh

Những phút đầu giao dịch, cổ phiếu ngân hàng thoái trào ở cả hai sàn với áp lực bán mạnh từ nhà đầu tư. Sau 10h, cổ phiếu ngân hàng tiếp tục giảm mạnh, song đồng thời lực bắt đáy tại các mã này cũng khá lớn. Cuối phiên giao dịch buổi sáng, lực cầu bất ngờ quay trở lại, lượng bán ra dần được vét sạch, nhiều cổ phiếu đảo chiều tăng trở lại, các chỉ số cũng có xu hướng phục hồi. Tại sàn HNX, giao dịch giằng co mạnh vào cuối phiên chiều nhưng áp lực bán khá mạnh và việc ACB kịch sàn đã khiến HNX-Index tiếp tục giảm 0,17 điểm, chốt phiên tại 75,03 điểm. VN-Index thu hẹp mức giảm còn 0,98 điểm, chốt phiên tại 444,02 điểm. Cổ phiếu ngành chứng khoán vẫn tăng kịch trần với khối lượng giao dịch tăng mạnh.

Trên HSX, khối ngoại mua ròng 95 tỷ đồng. MBB được mua nhiều nhất với giá trị 18,7 tỷ. Xếp ngay sau đó là MSN và VCB với giá trị trên 10 tỷ đồng. Trong khi đó, STB bị bán ròng mạnh nhất, đạt 16,2 tỷ đồng. Trên HNX, khối ngoại mua ròng 33 tỷ đồng, tăng vọt so với phiên trước. HBB và KLS được mua nhiều nhất với giá trị 15,4 và 15,2 tỷ đồng. Giá trị bán ròng không đáng kể, trong đó SCR bị bán mạnh nhất là 3,4 tỷ đồng.

Tin trong nước

Thống đốc NHNN tuyên bố trần lãi suất huy động sẽ được hạ xuống mức 13%/năm từ mức 14%/năm hiện nay. Lãi suất cơ bản, lãi suất tái cấp vốn, lãi suất chiết khấu cũng sẽ được hạ xuống 1%/năm trong vài ngày tới vào thời điểm thích hợp.

2 tháng đầu năm 2012, Hà Nội có 169 doanh nghiệp ngừng hoạt động, giải thể, phá sản, cao gấp 4,3 lần so với cùng kỳ năm trước.

Bộ Tài chính vừa có văn bản 143 thông báo từ 16 giờ chiều 7/3 sẽ tăng giá bán lẻ xăng dầu trong nước. Giá xăng tăng 2.100 đồng/lít, diesel tăng 1.000 đồng/lít, madut 2000 đồng/kg, dầu hỏa tăng 600 đồng/lít.

Tin quốc tế

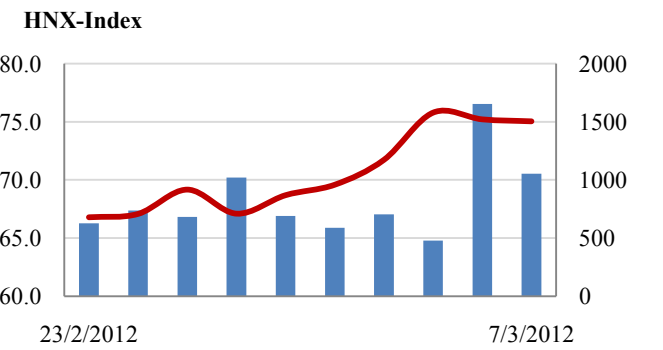
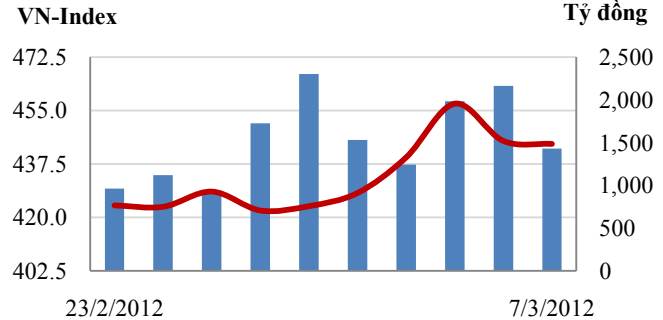
Theo AFP, ngày 6/3, Hạ viện Mỹ đã thông qua dự luật áp đặt các khoản thuế mới đối với những hàng hóa trị giá hàng tỷ USD nhập khẩu từ Trung Quốc và một mặt hàng của Việt Nam.

Theo Bloomberg, các ngân hàng Trung ương châu Á có thể sẽ ngừng tăng thêm kích thích tiền tệ trong tuần này khi giá dầu tăng cao cùng với giảm lo ngại khủng hoảng khu vực đồng euro thúc đẩy hành động bảo vệ nguồn lực của mình.

CHỈ SỐ CHÍNH

	Tăng / Giảm			Khối lượng			Số lượng cổ phiếu			P/E
	Điểm	%		KL	%	GDTT	Tăng	Giảm	Đứng	
VN-Index	444.0	-1.0	-0.2%	101.3	-34.5%	3.3	134	100	68	10.2x
HNX-Index	75.0	-0.2	-0.2%	118.1	-35.5%	2.8	108	215	72	8.6x
VN30	505.9	-2.5	-0.5%	36.3	-20.8%	1.6	19	8	3	14.0x
19 CP vốn hóa lớn nhất	490.4	-2.4	-0.5%	25.4	-12.6%	0.8	11	5	3	12.8x
30 CP vốn hóa trung bình	206.2	3.8	1.9%	73.5	-28.7%	0.8	19	7	3	8.0x
40 CP vốn hóa nhỏ	300.9	3.4	1.2%	31.7	-34.2%	0.7	14	23	3	7.9x
Ngân hàng	374.6	-14.2	-3.7%	55.3	-10.0%	0.5	3	4	2	8.9x
Bất động sản (trừ VIC)	228.6	5.7	2.5%	25.5	-45.3%	0.5	31	17	7	7.2x
Thực phẩm (trừ MSN)	546.6	0.6	0.1%	2.4	-30.1%	0.3	8	13	8	7.3x

Giao dịch 10 phiên gần nhất



THẾ GIỚI

	Chỉ số	điểm	%
Mỹ: Dow Jones	12,837	78.2	0.6%
Mỹ: S&P 500	1,353	9.3	0.7%
Anh: FTSE 100	5,791	25.6	0.4%
Nhật: Nikkei 225	9,576	-61.6	-0.6%
Hong Kong: Hang Seng	20,628	-178.5	-0.9%

KINH TẾ VĨ MÔ

	Tháng 1	Tháng 2	Lũy kế
Tăng trưởng GDP			
Lạm phát so hàng tháng	1.00%	1.37%	
Lạm phát so với cùng kỳ (năm)	17.27%	16.44%	
Chỉ số công nghiệp (%)	-2.40%	3.90%	
Xuất khẩu (triệu \$)	7,095	8,200	15,295
Nhập khẩu (triệu \$)	6,923	9,000	15,923
Thâm hụt thương mại (triệu \$)	172	- 800	
FDI cam kết (triệu \$)	37	1,193	
FDI giải ngân (triệu \$)	400	600	

(Nguồn: Tổng cục Thống kê)

(KL: triệu CP)

PHÂN TÍCH KỸ THUẬT- HSX

VNI sau khi giảm mạnh về đường MA10 và đường Trendline giảm giá từ 2009 đã nảy lại và cuối phiên chỉ giảm nhẹ, KLGĐ vẫn duy trì ở mức cao. Mặc dù thị trường đã hồi lại về cuối phiên với sự tích cực của dòng bất động sản nhưng chúng tôi vẫn giữ quan điểm trong ngắn hạn thị trường còn tiếp tục giảm điểm, VNI sẽ hướng về vùng hỗ trợ 422 điểm. Xu thế tăng trung hạn vẫn chưa thay đổi.

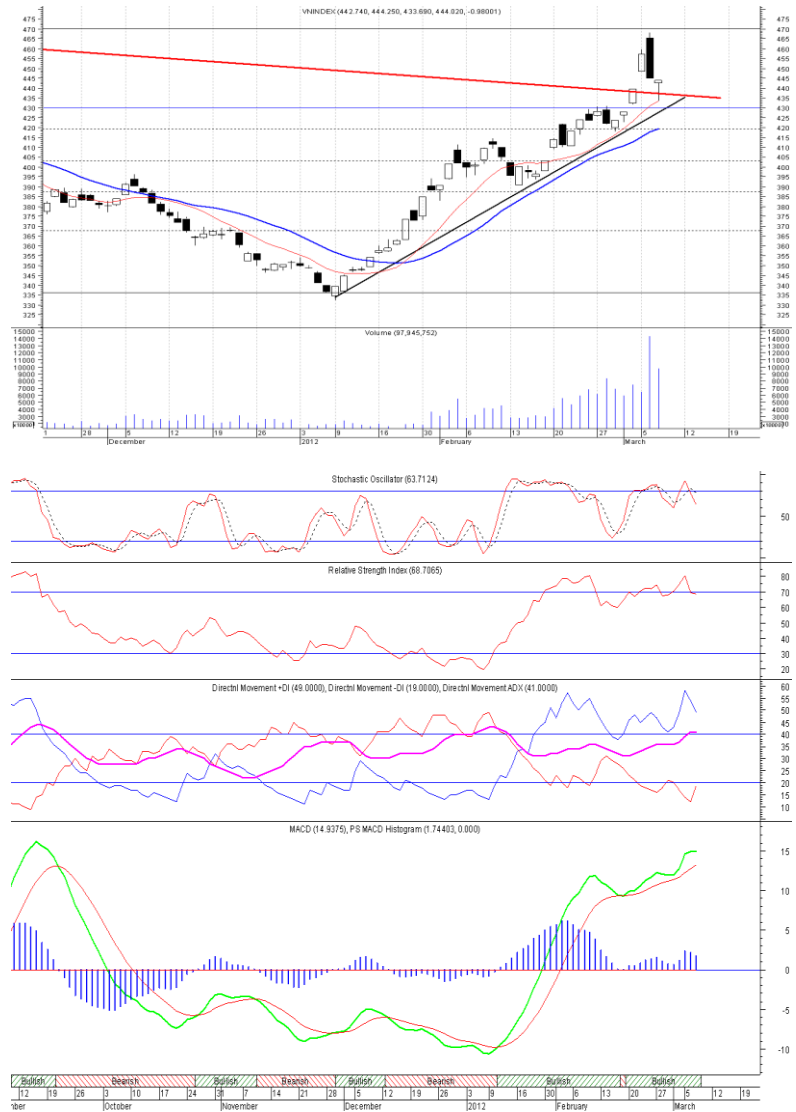
Khuyến nghị: Với nhà đầu tư có cổ phiếu trong tài khoản thì cần nhắc tiếp tục bán giảm tỷ trọng cổ phiếu. Nhà đầu tư đang nắm giữ tiền thì tiếp tục quan sát chưa giải ngân vì rủi ro thị trường còn tiếp tục giảm điểm là cao.

XU HƯỚNG THỊ TRƯỜNG

Ngắn hạn Giảm
 Trung hạn Tăng

CÁC NGƯỠNG KHÁNG CỰ VÀ HỖ TRỢ

Kháng cự 1 470
 Kháng cự 2 490
 Vùng hỗ trợ 1 422
 Vùng hỗ trợ 2 395



THÔNG TIN CẬP NHẬT TRÊN SÀN

- MSN** Từ ngày 9/3 - 15/4, ông Hồ Hùng Anh - Phó chủ tịch Hội đồng Quản trị CTCP Tập đoàn Ma San đăng ký bán 4.000.000 cổ phiếu, số cổ phiếu sẽ nắm giữ còn 15.768.269 cổ phiếu, nhằm cơ cấu danh mục đầu tư.
- DIG** Từ ngày 9/3 - 9/5, ông Lê Minh Tuấn - thành viên Hội đồng Quản trị kiêm Giám đốc tài chính Tổng CTCP Đầu tư Phát triển Xây dựng đăng ký mua 300.000 cổ phiếu, đăng ký bán 100.000 cổ phiếu, số cổ phiếu sẽ nắm giữ là 275.904 cổ phiếu, chiếm 0,21% vốn điều lệ, nhằm đầu tư.
- HAG** Từ ngày 9/3 - 9/4, Vietnam Century Fund, tổ chức có liên quan đến cổ đông nội bộ của CTCP Hoàng Anh Gia Lai đăng ký mua 11.000.000 cổ phiếu, nâng số cổ phiếu sẽ nắm giữ lên 15.563.153 cổ phiếu, chiếm 3,33% vốn điều lệ, nhằm tăng tỷ lệ nắm giữ.
- PVD** Từ ngày 9/3 - 9/5, PVFC, tổ chức có liên quan đến cổ đông nội bộ của Tổng CTCP Khoan và Dịch vụ Khoan dầu khí đăng ký bán 1.000.000 cổ phiếu.

PHÂN TÍCH KỸ THUẬT- HNX

HNX tiếp tục giảm điểm với KLGĐ duy trì ở mức cao. Thị trường vẫn nhận được đóng góp nhiều bởi HBB và SHB cả về điểm số tăng và tâm lý dẫn dắt của hai cổ phiếu này, tuy nhiên áp lực chốt lời ở hai cổ phiếu này sẽ tăng dần và một khi xuất hiện bán tháo ở hai cổ phiếu này thì thị trường có lẽ sẽ giảm mạnh hơn. Xu hướng ngắn hạn vẫn là giảm điểm, HNX đang hướng về vùng 68-70 điểm.

Khuyến nghị: Với nhà đầu tư có cổ phiếu trong tài khoản thì cần nhắc tiếp tục bán giảm tỷ trọng cổ phiếu. Nhà đầu tư đang nắm giữ tiền thì tiếp tục quan sát chưa giải ngân vì rủi ro thị trường còn tiếp tục giảm điểm là cao.

XU HƯỚNG THỊ TRƯỜNG

Ngắn hạn Giảm
 Trung hạn Tăng

CÁC NGƯỠNG KHÁNG CỰ VÀ HỖ TRỢ

Kháng cự 1 77.0
 Kháng cự 2 80.0
 Vùng hỗ trợ 1 68.0
 Vùng hỗ trợ 2 60.0



THÔNG TIN CẬP NHẬT TRÊN SÀN

- IDV** Ông Văn Phụng Hà, Chủ tịch HĐQT CTCP Phát triển hạ tầng Vĩnh Phúc cho biết, công ty đang nghiên cứu, lập phương án mua 51% cổ phần của CTCP Xây dựng và thương mại Vĩnh Sơn, một đối tác lâu năm để chuyển thành công ty con của IDV.
- DZM** Từ ngày 4/1 - 2/3, ông Võ Anh Thụy - Ủy viên Hội đồng Quản trị CTCP Chế tạo máy Dзі An đăng ký mua 50.000 cổ phiếu, đã mua 21.400 cổ phiếu, nâng số cổ phiếu nắm giữ lên 79.990 cổ phiếu, chiếm 2,32% vốn điều lệ.
- WCS** Từ ngày 7/3/2012 - 20/3/2012, Công ty TNHH MTV Chứng khoán Ngân hàng Đông Á (DAS), tổ chức có liên quan đến Ủy viên Hội đồng Quản trị CTCP Bến xe Miền Tây đăng ký mua 150.000 cổ phiếu, nhằm tăng tỷ lệ nắm giữ.
- SCC** Sở Giao dịch Chứng khoán Hà Nội chính thức đưa cổ phiếu của CTCP Xi măng Sông Đà vào diện kiểm soát kể từ ngày 06/03/2012 do LNST trên Báo cáo tài chính có kiểm toán hai năm gần nhất của CTCP Xi măng Sông Đà đều đạt lợi nhuận âm (Năm 2010: -898.262.045 đồng; Năm 2011: -3.490.380.026 đồng).

HSX

HNX

5CP TĂNG giá nhiều nhất			5CP GIẢM giá nhiều nhất		
Mã CK	Thay đổi	KL	Mã CK	Thay đổi	KL
VKP	14.29%	47.8	POM	-11.69%	30.1
CAD	10.00%	34.3	BAS	-8.33%	15.8
TRI	5.56%	6.1	HRC	-5.00%	0.4
VPH	5.00%	135.0	TMS	-5.00%	0.0
HT1	5.00%	1,235.5	TCO	-5.00%	0.0

(Đơn vị: nghìn CP)

5CP TĂNG giá nhiều nhất			5CP GIẢM giá nhiều nhất		
Mã CK	Thay đổi	KL	Mã CK	Thay đổi	KL
TET	9.41%	10.0	QNC	-8.79%	51.7
IVS	8.57%	268.7	LDP	-7.86%	2.3
PGT	8.11%	153.8	ALT	-7.76%	10.1
B82	7.84%	0.1	L62	-7.00%	0.5
VIX	7.02%	7.1	BSC	-6.98%	0.1

(Đơn vị: nghìn CP)

5CP có KLGD nhiều nhất			5CP có GTGD nhiều nhất		
Mã CK	Thay đổi	KL	Mã CK	Thay đổi	Giá trị
MBB	-2.42%	9,630.6	EIB	-4.64%	173.1
EIB	-4.64%	9,321.3	MBB	-2.42%	154.9
SBS	5.00%	4,596.9	STB	-4.87%	65.0
VSH	2.56%	3,033.8	HAG	2.74%	48.7
KSS	-2.38%	3,305.7	VSH	2.56%	36.1

(Đơn vị: tỷ VND)

5CP có KLGD nhiều nhất			5CP có GTGD nhiều nhất		
Mã CK	Thay đổi	KL	Mã CK	Thay đổi	Giá trị
HBB	5.63%	27,309.1	HBB	5.63%	198.1
SHB	6.54%	11,269.7	SHB	6.54%	125.8
PVX	0.00%	7,381.6	KLS	1.64%	83.2
KLS	1.64%	6,809.9	PVX	0.00%	76.7
VND	0.97%	5,890.8	VND	0.97%	60.4

(Đơn vị: tỷ VND)

5CP NĐTNN mua nhiều nhất			5CP NĐTNN bán nhiều nhất		
Mã CK	Thay đổi	KL	Mã CK	Thay đổi	KL
MBB	-2.42%	1,170.9	STB	-4.87%	754.4
OGC	1.61%	776.9	VSH	2.56%	577.7
VCB	0.00%	379.8	BMI	-4.81%	229.8
PVF	0.00%	336.0	LCG	4.31%	103.9
HPG	1.25%	312.9	GMD	3.17%	88.4

(Đơn vị: nghìn CP)

5CP NĐTNN mua nhiều nhất			5CP NĐTNN bán nhiều nhất		
Mã CK	Thay đổi	KL	Mã CK	Thay đổi	KL
HBB	5.63%	2,055.5	SCR	6.25%	400.0
KLS	-0.80%	1,257.1	VND	-1.89%	100.0
PGS	-4.64%	122.9	VCS	-5.67%	58.0
PVI	0.00%	60.3	PVS	-2.94%	32.5
PVE	-2.50%	52.1	BVS	-3.45%	29.2

(Đơn vị: nghìn CP)

Ghi chú: % thay đổi giá = (giá cao nhất trong phiên - giá thấp nhất trong phiên) / giá tham chiếu

KHUYẾN CÁO

Báo cáo này được phát hành bởi VietinBankSc. Các thông tin, nhận định trong báo cáo đều dựa trên các nguồn thông tin có sẵn, đã công bố ra công chúng được xem là đáng tin cậy và hợp pháp. Tuy nhiên, VietinBankSc không đảm bảo tính đầy đủ, chính xác của các thông tin này. Nhà đầu tư sử dụng báo cáo cần lưu ý các nhận định, dự báo trong báo cáo mang tính chủ quan của người viết. Nhà đầu tư tự chịu trách nhiệm về quyết định của mình.

Mr. Phan Ngọc Minh

Trưởng phòng Nghiên cứu- Phân tích
Tel: (84.4) 3974 7952
minhpn@vietinbanksc.com.vn

Ms. Nguyễn Thu Huyền

Phó phòng Nghiên cứu- Phân tích
Tel: (84.4) 3974 7952
huyennt@vietinbanksc.com.vn

Trụ sở chính

306 Bà Triệu, Hai Bà Trưng, Hà Nội
Tel: (84.4) 6278 0012

P. Giao dịch Thái Thịnh

Số 196 Thái Thịnh, Đống Đa, Hà Nội
Tel: (84.4) 3519 0142

Chi nhánh Tp. Hồ Chí Minh

49 Tôn Thất Đạm, Q1, TP.HCM
Tel: (84.8) 3820 9987

P. Giao dịch Phan Đăng Lưu

Tầng M, 24A Phan Đăng Lưu, P.6, Q.Bình Thạnh, TP.HCM
Tel: (84.8) 3551 5606