

Tranh nhau mua trần

Ngày đầu tiên thực hiện giao dịch buổi chiều, ngay từ thời điểm mở cửa, lực cầu đã dồn dập và bùng nổ. Tại sàn HSX, trong thời gian đầu, khi VN-Index nhanh chóng tăng vọt hơn 9 điểm, thì chỉ số VN30 mới tăng 4,29 điểm. Nhưng không lâu sau, tâm lý NĐT trở nên hưng phấn cực độ, đẩy cả sàn trần ngập một màu tím. VN-Index tăng hơn 18 điểm, còn VN30 đã vượt 525 điểm. Sàn Hà Nội cũng tăng với mức điểm “trong mơ” song bên bán kẹp chặt hàng khiến cho dư mua dồn ứ ở mức giá trần mà không thể khớp. Chính vì thế thanh khoản tại sàn này giảm 45,8% so với phiên trước. Chốt phiên giao dịch buổi chiều, VN-Index tăng 17,61 điểm do MSN quay về mức tham chiếu. Thanh khoản tăng 26,5% trong đó có tới 28,9 triệu thỏa thuận. HNX-Index tăng 4,06 điểm lên 75,78 điểm.

Trong khi NĐT trong nước tranh mua cổ phiếu, khối ngoại lại bán ròng 369 tỷ trên sàn HSX. Mã được mua nhiều nhất là MSN (19,4 tỷ đồng). STB, CTG, VIC cũng được mua trên 10 tỷ đồng. HAG bị bán rất mạnh với giá trị 382,4 tỷ đồng. EIB cũng bị bán 18,3 tỷ. Cùng động thái, khối ngoại bán ròng 19 tỷ trên HNX. Bị bán nhiều nhất là PVS với 15,6 tỷ đồng.

Tin trong nước

Sở giao dịch chứng khoán Hà Nội thông báo ngày 8/3 sẽ đấu thầu 5.000 tỷ đồng trái phiếu do Kho bạc Nhà nước phát hành, trong đó kỳ hạn 2 năm gọi thầu 1.000 tỷ đồng, kỳ hạn 3 và 5 năm mỗi kỳ hạn gọi thầu 2.000 tỷ đồng.

Nhiều ngân hàng cho biết vẫn sẽ cân trọng với tín dụng bất động sản, ít nhất là đến quý II. Chỉ đến khi quá trình tái cơ cấu ngân hàng cơ bản hoàn thiện, lãi suất giảm thì mới tăng cho vay bất động sản.

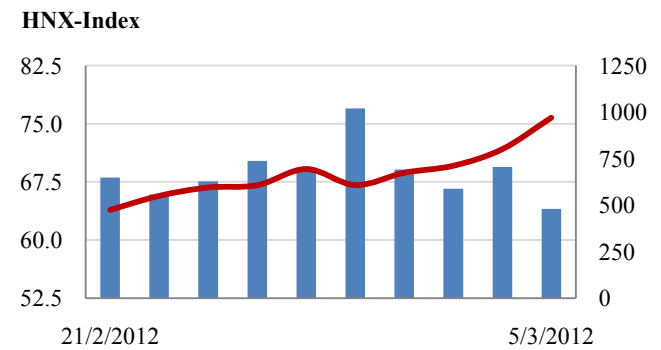
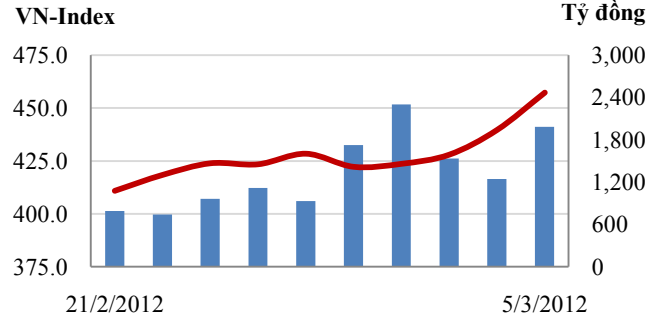
Theo dữ liệu của Reuters, trong tuần từ 27/2-2/3/2012, NHNN đã bơm ra thị trường mở (OMO) 4.472 tỷ đồng, hút về 7.514 tỷ đồng, đưa mức hút ròng vốn trong tuần đạt 3.042 tỷ đồng.

Tin quốc tế

Nội tệ tăng mạnh làm ảnh hưởng lớn tới lợi nhuận của các doanh nghiệp châu Á khiến họ phải lên tiếng kêu gọi các ngân hàng trung ương hành động.

Myanmar đang tiến gần đến quyết định bỏ đi chế độ tỷ giá cố định. Dự kiến, giới chức chính phủ Myanmar sẽ sớm công bố chính sách thả nổi tỷ giá đồng kyat, đồng nội tệ của Myanmar, để ngăn tỷ giá tăng vượt quá tỷ giá thực tế 800 kyat/USD.

Giao dịch 10 phiên gần nhất



THẾ GIỚI

	Chỉ số	Điểm	%
Mỹ: Dow Jones	12,963	-14.8	-0.1%
Mỹ: S&P 500	1,364	-5.3	-0.4%
Anh: FTSE 100	5,875	-36.3	-0.6%
Nhật: Nikkei 225	9,699	-78.4	-0.8%
Hong Kong: Hang Seng	21,265	-297.0	-1.4%

KINH TẾ VĨ MÔ

	Tháng 1	Tháng 2	Lũy kế
Tăng trưởng GDP			
Lạm phát so hàng tháng	1.00%	1.37%	
Lạm phát so với cùng kỳ (năm)	17.27%	16.44%	
Chỉ số công nghiệp (%)	-2.40%	3.90%	
Xuất khẩu (triệu \$)	7,095	8,200	15,295
Nhập khẩu (triệu \$)	6,923	9,000	15,923
Thâm hụt thương mại (triệu \$)	172	- 800	
FDI cam kết (triệu \$)	37	1,193	
FDI giải ngân (triệu \$)	400	600	

(Nguồn: Tổng cục Thống kê)

CHỈ SỐ CHÍNH

	Tăng / Giảm		Khối lượng			Số lượng cổ phiếu			P/E	
	Điểm	%	KL	%	GDTT	Tăng	Giảm	Đứng		
VN-Index	457.2	17.6	3.9%	103.3	26.5%	28.9	287	14	5	10.5x
HNX-Index	75.8	4.1	5.4%	40.1	-45.8%	6.9	353	16	26	8.6x
VN30	524.9	21.4	4.1%	29.6	10.8%	21.5	29	0	1	14.8x
19 CP vốn hóa lớn nhất	510.1	18.4	3.6%	25.3	30.2%	22.1	18	0	1	13.0x
30 CP vốn hóa trung bình	202.5	9.7	4.8%	16.9	-44.8%	4.0	29	0	0	8.0x
40 CP vốn hóa nhỏ	300.3	13.6	4.5%	13.7	-51.4%	0.4	40	0	0	8.0x
Ngân hàng	393.8	19.8	5.0%	18.5	5.8%	9.2	9	0	0	9.0x
Bất động sản (trừ VIC)	222.5	9.2	4.1%	13.6	-22.8%	12.8	52	3	0	7.2x
Thực phẩm (trừ MSN)	542.4	23.7	4.4%	1.8	-5.0%	0.0	24	0	5	7.2x

(KL: triệu CP)

PHÂN TÍCH KỸ THUẬT- HSX

VNI tăng vọt lên 457.21 điểm, KL khớp lệnh giảm 13% về 65.5 triệu đơn vị, thanh khoản giảm do hiện tượng tiết cung ở nhiều cổ phiếu. Xu hướng tăng trung hạn tiếp tục được củng cố. Tuy nhiên với phiên tăng mạnh hôm nay, một số chỉ báo cho thấy VNI đã vào vùng tăng nóng: RSI 80.5, VNI vượt ra ngoài Bollingerband... Phiên giao dịch ngày 06/3 dự báo thị trường sẽ rung lắc mạnh ở vùng giá cao và có thể xuất hiện phiên điều chỉnh trong 1 hoặc 2 phiên tới.

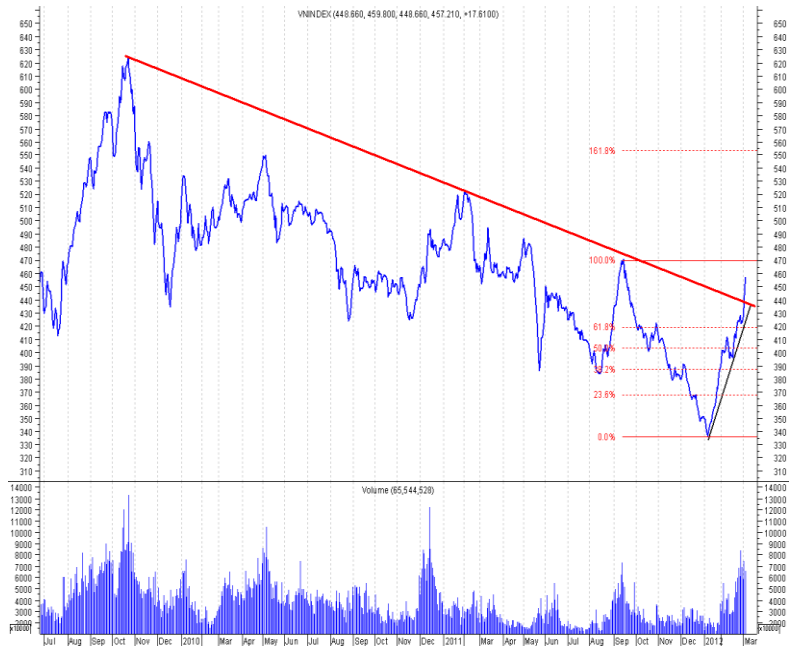
Khuyến nghị: Với nhà đầu tư có cổ phiếu trong tài khoản thì cần nhắc thực hiện bán chốt lời nếu KLGĐ tăng đột biến và có dấu hiệu đảo chiều. Nhà đầu tư đang nắm giữ tiền thì cần kiên nhẫn quan sát, tránh việc mua đuổi theo thị trường, rủi ro thị trường đảo chiều và rủi ro T+ 4 là khá cao.

XU HƯỚNG THỊ TRƯỜNG

Ngắn hạn Tăng
 Trung hạn Tăng

CÁC NGƯỠNG KHÁNG CỰ VÀ HỖ TRỢ

Kháng cự 1 470
 Kháng cự 2 490
 Vùng hỗ trợ 1 422
 Vùng hỗ trợ 2 395



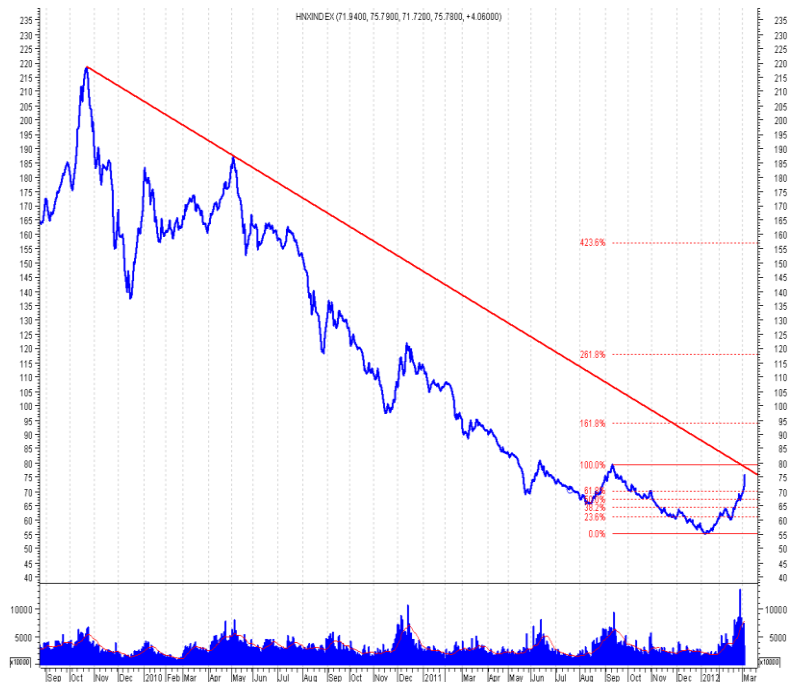
THÔNG TIN CẬP NHẬT TRÊN SÀN

- DRC** Từ ngày 7/3 - 7/5, ông Hoàng Mạnh Thắng - Ủy viên Hội đồng Quản trị CTCP Cao su Đà Nẵng đăng ký mua 20.000 cổ phiếu, đăng ký bán 30.000 cổ phiếu, số cổ phiếu sẽ nắm giữ là 160.000 cổ phiếu, nhằm đầu tư.
- DIG** Từ ngày 6/3 - 4/5, ông Hồ Mạnh Hùng - thành viên Ban kiểm soát Tổng CTCP Đầu tư Phát triển Xây dựng đăng ký mua 10.000 cổ phiếu, đăng ký bán 10.000 cổ phiếu, số cổ phiếu sẽ nắm giữ là 21.229 cổ phiếu, chiếm 0,016% vốn điều lệ, nhằm đầu tư.
- TDH** Từ ngày 6/3 - 5/5, ông Trần Quang Nghị - Ủy viên Hội đồng Quản trị CTCP Phát triển nhà Thủ Đức đăng ký bán 160.000 cổ phiếu, số cổ phiếu nắm giữ còn 1.847.720 cổ phiếu, chiếm 4,9% vốn điều lệ, vì lý do tài chính cá nhân.
- TCM** Từ ngày 7/3 - 6/5, Tập Đoàn Dệt May Việt Nam, cổ đông nội bộ của CTCP Dệt may - Đầu tư - Thương mại Thành Công đăng ký bán 2.000.000 cổ phiếu, đăng ký mua 2.000.000 cổ phiếu, số cổ phiếu sẽ nắm giữ là 3.395.845 cổ phiếu, chiếm 7,59% vốn điều lệ, nhằm cơ cấu danh mục đầu tư.

PHÂN TÍCH KỸ THUẬT- HNX

HNX vọt tăng lên 75.78 điểm, KLGĐ giảm mạnh và chưa bằng một nửa so với phiên trước, đạt 33 triệu đơn vị, thanh khoản giảm do hiện tượng tiết cung ở nhiều cổ phiếu. Xu hướng tăng trung hạn vẫn được củng cố. HNX lên gần ngưỡng kháng cự 77 điểm trùng với Trendline giảm điểm từ năm 2009. Phiên giao dịch ngày 06/3 dự báo thị trường sẽ rung lắc mạnh ở vùng giá cao và có thể xuất hiện phiên điều chỉnh trong 1 hoặc 2 phiên tới.

Khuyến nghị: Với nhà đầu tư có cổ phiếu trong tài khoản thì cần nhắc thực hiện bán chốt lời nếu KLGĐ tăng đột biến và có dấu hiệu đảo chiều. Nhà đầu tư đang nắm giữ tiền thì cần kiên nhẫn quan sát, tránh việc mua đuổi theo thị trường, rủi ro thị trường đảo chiều và rủi ro T+ 4 là khá cao.



XU HƯỚNG THỊ TRƯỜNG

Ngắn hạn Tăng
Trung hạn Tăng

CÁC NGƯỠNG KHÁNG CỰ VÀ HỖ TRỢ

Kháng cự 1 77.0
Kháng cự 2 80.0

Vùng hỗ trợ 1 67.5
Vùng hỗ trợ 2 60.0

THÔNG TIN CẬP NHẬT TRÊN SÀN

DTC Từ ngày 5/3 - 4/5, bà Đậu Thị Tuyết - Kế toán trưởng CTCP Viglacera Đông Triều đăng ký bán 30.000 cổ phiếu, nhằm đáp ứng nhu cầu tài chính cá nhân.

DHT Từ ngày 10/1 - 28/2, ông Hoàng Trọng Nguyên - Phó Chủ tịch Hội đồng Quản trị CTCP Dược phẩm Hà Tây đăng ký mua 150.000 cổ phiếu, đã mua 109.000 cổ phiếu. Nguyên nhân không thực hiện giao dịch hết số cổ phiếu đăng ký là do hết thời gian đăng ký mua, lượng cổ phiếu dư bán ra trên thị trường thấp

CMI Từ ngày 5/3 - 27/4, CTCP Cavico Xây dựng Nhân lực và Dịch vụ, tổ chức có liên quan đến Phó Chủ tịch Hội đồng Quản trị CTCP Cavico Khoáng sản và Công nghiệp đăng ký bán 139.110 cổ phiếu, nhằm bổ sung nguồn vốn kinh doanh.

SD1 Từ ngày 5/3/ - 5/4, ông Phạm Trường Giang - thành viên Ban kiểm soát CTCP Sông Đà 1 đăng ký bán 6.000 cổ phiếu, nhằm cơ cấu lại danh mục đầu tư tài chính.

HSX

HNX

5CP TĂNG giá nhiều nhất			5CP GIẢM giá nhiều nhất		
Mã CK	Thay đổi	KL	Mã CK	Thay đổi	KL
VKP	14.29%	16.1	SBA	-6.38%	25.6
CAD	12.50%	49.1	MKP	-4.95%	129.8
BAS	10.00%	8.1	TCO	-4.76%	36.6
TRI	5.56%	4.8	CCL	-4.63%	12.1
VSG	5.26%	8.9	DMC	-4.61%	125.7

(Đơn vị: nghìn CP)

5CP TĂNG giá nhiều nhất			5CP GIẢM giá nhiều nhất		
Mã CK	Thay đổi	KL	Mã CK	Thay đổi	KL
VHL	11.26%	7.0	VIE	-7.27%	0.1
TJC	6.06%	1.3	VMC	-5.76%	2.9
VIX	5.88%	0.1	TET	-5.31%	44.1
SHC	5.41%	12.3	SHN	-5.26%	452.1
VTC	3.85%	2.4	VC2	-3.91%	7.5

(Đơn vị: nghìn CP)

5CP có KLGD nhiều nhất			5CP có GTGD nhiều nhất		
Mã CK	Thay đổi	KL	Mã CK	Thay đổi	Giá trị
EIB	4.62%	8,100.3	HAG	4.76%	30.9
HAG	4.76%	939.7	EIB	4.62%	164.6
MBB	4.49%	1,604.7	MBB	4.49%	26.2
OGC	5.00%	4,374.9	CTG	4.96%	72.2
VOS	5.00%	372.3	LCM	4.75%	60.2

(Đơn vị: tỷ VND)

5CP có KLGD nhiều nhất			5CP có GTGD nhiều nhất		
Mã CK	Thay đổi	KL	Mã CK	Thay đổi	Giá trị
PVS	0.00%	2,853.5	ACB	0.00%	61.6
ACB	0.00%	2,218.4	PVS	0.00%	49.8
PVX	0.00%	1,649.8	PGS	0.00%	20.6
KLS	0.00%	1,614.2	KLS	0.00%	19.3
SHB	0.00%	885.8	PVX	0.00%	17.6

(Đơn vị: tỷ VND)

5CP NĐTNN mua nhiều nhất			5CP NĐTNN bán nhiều nhất		
Mã CK	Thay đổi	KL	Mã CK	Thay đổi	KL
STB	4.95%	758.7	HAG	4.76%	12,722.1
CTG	4.96%	526.8	EIB	4.62%	900.0
KDC	4.79%	169.6	BMI	4.81%	449.8
VNS	4.78%	161.0	IJC	4.39%	300.0
MSN	0.00%	153.8	GMD	4.98%	214.9

(Đơn vị: nghìn CP)

5CP NĐTNN mua nhiều nhất			5CP NĐTNN bán nhiều nhất		
Mã CK	Thay đổi	KL	Mã CK	Thay đổi	KL
WSS	6.00%	200.0	PVS	6.71%	894.6
DBC	6.98%	97.0	SCR	5.63%	300.0
HCC	6.19%	60.0	VCS	6.87%	275.0
API	4.76%	22.1	PVX	7.00%	63.0
V15	6.52%	20.0	AGC	6.67%	54.6

(Đơn vị: nghìn CP)

Ghi chú: % thay đổi giá = (giá cao nhất trong phiên - giá thấp nhất trong phiên) / giá tham chiếu

KHUYẾN CÁO

Báo cáo này được phát hành bởi VietinBankSc. Các thông tin, nhận định trong báo cáo đều dựa trên các nguồn thông tin có sẵn, đã công bố ra công chúng được xem là đáng tin cậy và hợp pháp. Tuy nhiên, VietinBankSc không đảm bảo tính đầy đủ, chính xác của các thông tin này. Nhà đầu tư sử dụng báo cáo cần lưu ý các nhận định, dự báo trong báo cáo mang tính chủ quan của người viết. Nhà đầu tư tự chịu trách nhiệm về quyết định của mình.

Ms. Nguyễn Thu Huyền

Phó phòng Nghiên cứu- Phân tích
Tel: (84.4) 3974 7952
huyennt@vietinbanksc.com.vn

Mr. Nguyễn Trung Thành

Chuyên viên phòng Tự doanh và BLPH
Tel: (84.4) 3974 5601
thanhnt@vietinbanksc.com.vn

Trụ sở chính

306 Bà Triệu, Hai Bà Trưng, Hà Nội
Tel: (84.4) 6278 0012

P. Giao dịch Thái Thịnh

Số 196 Thái Thịnh, Đống Đa, Hà Nội
Tel: (84.4) 3519 0142

Chi nhánh Tp. Hồ Chí Minh

49 Tôn Thất Đạm, Q1, TP.HCM
Tel: (84.8) 3820 9987

P. Giao dịch Phan Đăng Lưu

Tầng M, 24A Phan Đăng Lưu, P.6, Q.Bình Thạnh, TP.HCM
Tel: (84.8) 3551 5606