

Đà tăng vẫn mạnh mẽ

Đà tăng của thị trường đến từ các mã vốn hóa lớn, các mã ngành ngân hàng và chứng khoán khi chỉ số 20 mã vốn hóa lớn nhất tăng 14,82 điểm, chỉ số ngành ngân hàng tăng 14,68 điểm. MBB kích trần với hơn 14 triệu đơn vị giao dịch, EIB có hơn 5,37 triệu đơn vị. Toàn bộ 9 mã ngân hàng trên 2 sàn đều tăng điểm. Ngay cả những cổ phiếu có nguy cơ hủy niêm yết cũng tăng trần hàng loạt và không có dư bán. VN-Index tăng vọt 11,65 điểm lên 439,6 điểm. Khối lượng thỏa thuận không nhiều nhưng giá trị giao dịch tại sàn này lại tiếp tục vượt mức 1.000 tỷ, đạt 1.244,3 tỷ. HNX-Index khó bút phá lên mốc 72 do bên bán giữ hàng rất chặt, tuy nhiên cũng tăng 2,14 điểm lên 71,72 điểm. Những NĐT lờ sóng dường như đang cố sức “chữa cháy” cho dù rủi ro thị trường hiện nay như thế nào.

Khối ngoại đã quay lại mua ròng 44,8 tỷ đồng trên HSX. STB được mua ròng mạnh nhất với giá trị đạt 19,5 tỷ đồng. CII và VIC là 2 mã bị bán ròng mạnh nhất, đạt lần lượt 8,8 tỷ đồng và 7,8 tỷ đồng. Trên HNX, nhà đầu tư nước ngoài bán ròng 3,1 tỷ đồng. Cổ phiếu được mua ròng mạnh nhất là KLS, giá trị 3,2 tỷ đồng. 4 cổ phiếu bị bán ròng mạnh nhất trên HNX là SCR 3,56 tỷ đồng, NTP 3,08 tỷ đồng,

Tin trong nước

Ngày 2/3, Thủ tướng ban hành quyết định 254 phê duyệt Đề án "Cơ cấu lại hệ thống các tổ chức tín dụng giai đoạn 2011 - 2015" với mục tiêu cơ cấu lại toàn diện hệ thống các tổ chức tín dụng.

Nổi gót các Ngân hàng lớn, nhiều ngân hàng nhỏ cũng đang bắt đầu giảm lãi suất cho vay đối với một số nhóm đối tượng ưu tiên. Mức giảm lãi suất phổ biến 1 - 3% một năm.

FTSE công bố điều chỉnh chỉ số FTSE Việt Nam, thêm vào hai cổ phiếu là STB và VSH, bỏ ra QCG. Chỉ số FTSE Vietnam All-Shares Index sẽ thêm vào MBB và bỏ ra QCG, ELC .

Tin quốc tế

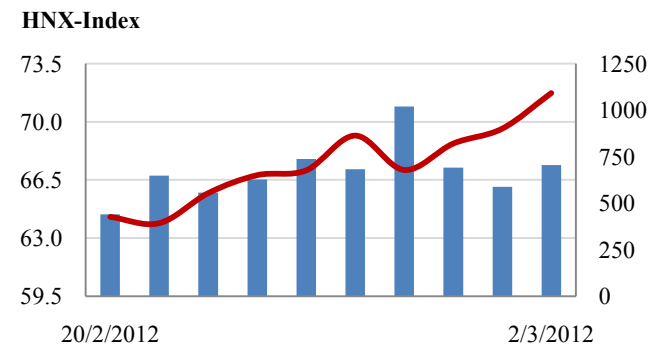
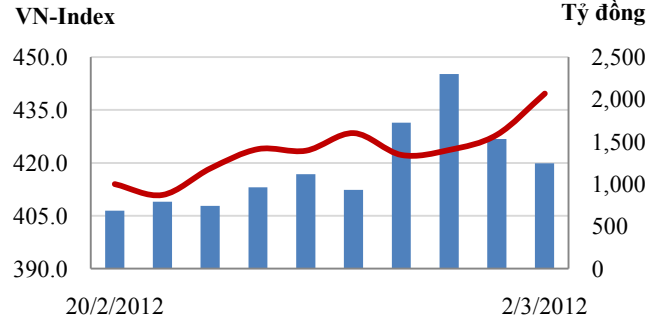
Hãng xếp hạng tín dụng Moody's đã hạ xếp hạng tín dụng của Hy Lạp xuống mức "C" từ "Ca" trước đó do lo ngại về khả năng vỡ nợ vẫn còn rất cao.

25/27 nước Liên minh châu Âu (EU) đã ký một hiệp ước về thắt chặt ngân sách cho khu vực đồng Euro hôm 2/3, đánh dấu một bước đi táo bạo của Đức để ngăn chặn sự lặp lại của các chính sách tài khóa lỏng lẻo, nguyên nhân chính dẫn đến cuộc khủng hoảng nợ.

CHỈ SỐ CHÍNH

	Tăng / Giảm		Khối lượng			Số lượng cổ phiếu			P/E	
	Điểm	%	KL	%	GDTT	Tăng	Giảm	Đứng		
VN-Index	439.6	11.7	2.7%	81.7	-8.7%	6.7	207	56	37	9.7x
HNX-Index	71.7	2.1	3.0%	73.8	14.7%	2.0	247	64	84	7.8x
VN30	503.5	12.5	2.5%	26.7	19.4%	4.1	24	2	4	13.9x
19 CP vốn hóa lớn nhất	491.7	14.8	3.0%	19.4	12.5%	3.3	16	1	2	9.2x
30 CP vốn hóa trung bình	193.0	5.6	2.9%	30.7	-14.2%	1.0	25	2	2	7.2x
40 CP vốn hóa nhỏ	287.4	8.3	2.9%	28.1	53.9%	0.2	35	3	2	7.3x
Ngân hàng	374.4	14.7	3.9%	17.4	-37.1%	3.4	9	0	0	8.2x
Bất động sản (trừ VIC)	213.3	5.8	2.7%	17.6	16.2%	1.6	42	7	6	6.9x
Thực phẩm (trừ MSN)	518.9	6.7	1.3%	1.9	73.9%	0.0	18	5	6	6.1x

Giao dịch 10 phiên gần nhất



THẾ GIỚI

	Chỉ số	điểm	%
Mỹ: Dow Jones	12,978	-2.7	0.0%
Mỹ: S&P 500	1,370	-4.5	-0.3%
Anh: FTSE 100	5,911	20.1	0.3%
Nhật: Nikkei 225	9,777	69.7	0.7%
Hong Kong: Hang Seng	21,562	174.3	0.8%

KINH TẾ VĨ MÔ

	Tháng 1	Tháng 2	Lũy kế
Tăng trưởng GDP			
Lạm phát so hàng tháng	1.00%	1.37%	
Lạm phát so với cùng kỳ (năm)	17.27%	16.44%	
Chi số công nghiệp (%)	-2.40%	3.90%	
Xuất khẩu (triệu \$)	7,095	8,200	15,295
Nhập khẩu (triệu \$)	6,923	9,000	15,923
Thâm hụt thương mại (triệu \$)	172	- 800	
FDI cam kết (triệu \$)	37	1,193	
FDI giải ngân (triệu \$)	400	600	

(Nguồn: Tổng cục Thống kê)

(KL: triệu CP)

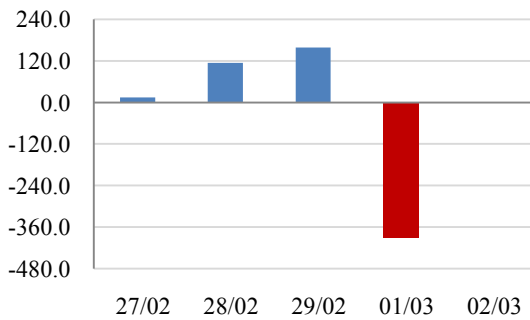
GIAO DỊCH KHỐI NGOẠI- Tuần 27/02 - 02/03

HOSE

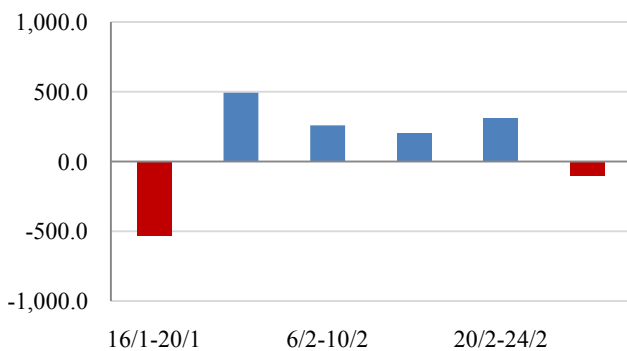
3 ngày đầu tuần, khối ngoại vẫn duy trì xu hướng mua ròng trên HSX. Tuy nhiên, tại phiên ngày 1/3, họ bán ròng mạnh (392,3 tỷ) và phiên cuối tuần mua bán không đáng kể. Do đó, tính chung cả tuần, khối ngoại bán ròng 105,1 tỷ đồng. Các mã được mua nhiều nhất là MSN, MBB, VCB, HAG, HPG. Các mã bị bán nhiều nhất là STB, BVH, GMD, DPM và VIC.

Tổng kết 60 phiên, khối ngoại bán ròng 2.092,2 tỷ. Nhờ 4 tuần mua ròng liên tiếp, 30 phiên gần đây, khối ngoại đã mua ròng 634,3 tỷ.

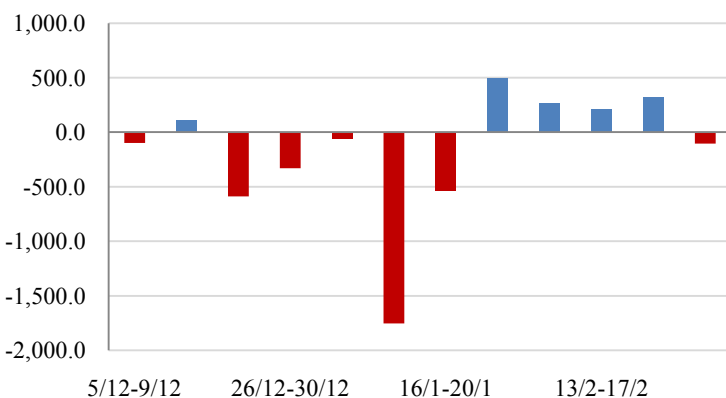
Giá trị mua ròng trong tuần (-105,1 tỷ)



Giá trị mua ròng 30 phiên (634,3 tỷ)



Giá trị mua ròng 60 phiên (-2.092,2 tỷ)

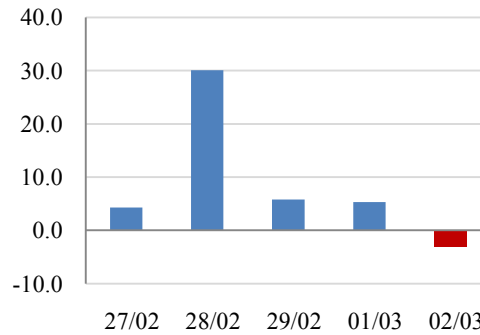


HNX

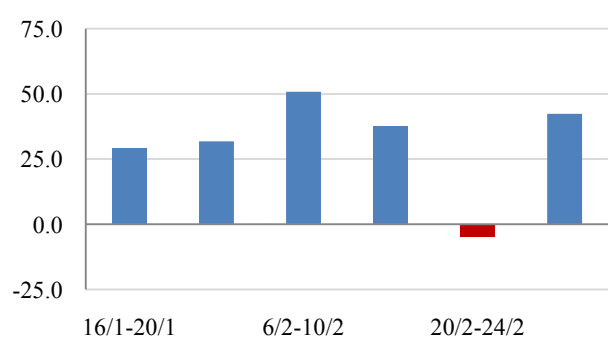
Sau phiên bán ròng nhẹ tuần trước, tuần này khối ngoại lại mua ròng khá lớn với giá trị 42,4 tỷ. Phần lớn giá trị mua ròng được thực hiện vào ngày 28/2 (đạt 30,1 tỷ). Các mã được mua nhiều nhất là KLS, PGS, VCG, DBC và PVE. Các mã bị bán nhiều nhất có PVS, SCR, VCS, VND và VGS.

Sau 9 tuần mua ròng với giá trị khá lớn và 1 phiên bán ròng nhẹ, giá trị mua ròng của khối ngoại trong 30 phiên gần đây là 186,7 tỷ và trong 60 phiên gần đây là 252 tỷ.

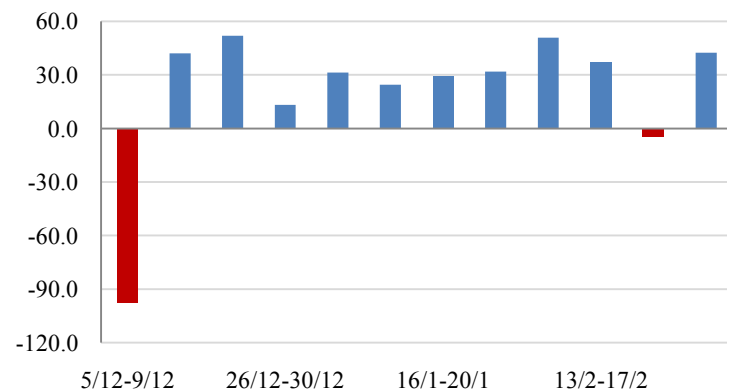
Giá trị mua ròng trong tuần (42,4 tỷ)



Giá trị mua ròng 30 phiên (186,7 tỷ)



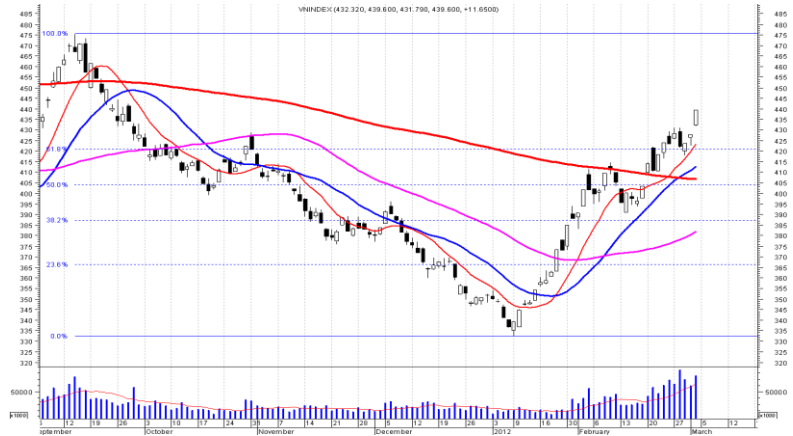
Giá trị mua ròng 60 phiên (252 tỷ)



PHÂN TÍCH KỸ THUẬT- HSX

VNI tăng mạnh lên 439 điểm và vượt ngưỡng kháng cự 435 điểm, KLGĐ tăng mạnh lên gần 75 triệu đơn vị. Xu hướng tăng ngắn hạn và trung hạn được củng cố. Phiên giao dịch ngày 05/3 dự báo thị trường sẽ tiếp tục tăng điểm, KLGĐ ở mức cao.

Khuyến nghị: Với nhà đầu tư có cổ phiếu trong Tài khoản thì tiếp tục nắm giữ, nhà đầu tư còn tiền thì xem xét mua vào cổ phiếu có cơ bản tốt và chưa tăng nhiều.



XU HƯỚNG THỊ TRƯỜNG

Ngắn hạn Tăng
Trung hạn Tăng

CÁC NGƯỠNG KHÁNG CỰ VÀ HỖ TRỢ

Kháng cự 1 435
Kháng cự 2 470
Vùng hỗ trợ 1 395
Vùng hỗ trợ 2 340

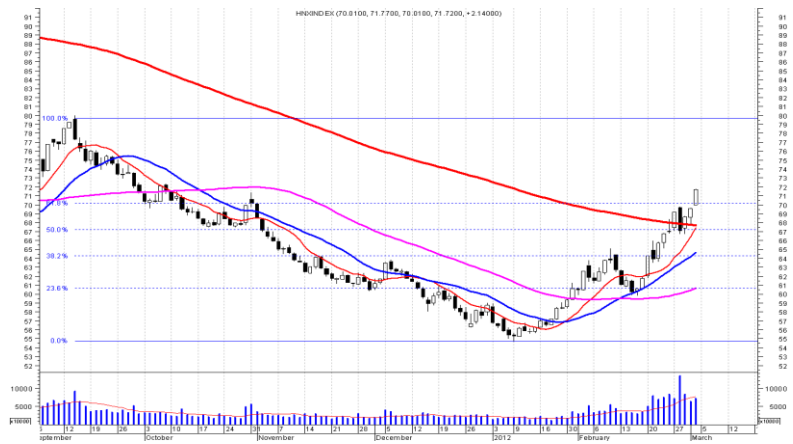
THÔNG TIN CẬP NHẬT TRÊN SÀN

- ITA** CTCP Đầu tư và Công nghiệp Tân Tạo thông báo Nghị quyết HĐQT ngày 1/3/2012 thông qua phương án phát hành cổ phiếu để trả cổ tức đợt 1 (10%) năm 2010, Thông qua phương án phát hành cổ phiếu đợt 1 để thưởng cho cổ đông hiện hữu từ nguồn thặng dư vốn đã đủ thời gian qui định 3 năm với tỷ lệ thưởng cổ phiếu 20%
- HAG** CTCP Hoàng Anh Gia Lai thông báo giao dịch cổ phiếu của cổ đông nội bộ. Ông Đoàn Nguyên Đức, Chủ tịch HĐQT công ty đăng ký mua: 3.143.000 cổ phiếu, nhằm mục đích đầu tư dài hạn và thực hiện từ 6/3 đến 4/5/2012.
- MSN** Từ ngày 2/3 - 2/5, bà Đào Minh Thu, vợ ông Nguyễn Thiệu Nam - Phó tổng giám đốc, thành viên Hội đồng Quản trị CTCP Tập đoàn Ma San đăng ký bán 20.000 cổ phiếu, số cổ phiếu sẽ nắm giữ còn 80.000 cổ phiếu, nhằm thu xếp tài chính cá nhân.
- HSG** Từ ngày 5/3- 4/5, Red River Holding, cổ đông lớn của CTCP Tập đoàn Hoa Sen đăng ký mua 1.000.000 cổ phiếu, nâng số cổ phiếu sẽ nắm giữ lên 7.031.569 cổ phiếu, chiếm 7,12% vốn điều lệ, nhằm giao dịch ngắn hạn.

PHÂN TÍCH KỸ THUẬT- HNX

HNX tăng mạnh lên 71.72 điểm và vượt ngưỡng kháng cự 70.5 điểm, KLGĐ tăng nhẹ lên 71.8 triệu đơn vị. Xu hướng tăng ngắn hạn và trung hạn được củng cố. Ngưỡng kháng cự tiếp theo là vùng 77 điểm trùng với Trendline từ năm 2009. Phiên giao dịch ngày 05/3 dự báo thị trường sẽ tiếp tục tăng điểm, KLGĐ ở mức cao.

Khuyến nghị: Với nhà đầu tư có cổ phiếu trong Tài khoản thì tiếp tục nắm giữ, nhà đầu tư còn tiền thì xem xét mua vào cổ phiếu có cơ bản tốt và chưa tăng nhiều.



XU HƯỚNG THỊ TRƯỜNG

Ngắn hạn Tăng
Trung hạn Tăng

CÁC NGUỠNG KHÁNG CỰ VÀ HỖ TRỢ

Kháng cự 1 77.0
Kháng cự 2 80.0

Vùng hỗ trợ 1 59.8
Vùng hỗ trợ 2 55.2



THÔNG TIN CẬP NHẬT TRÊN SÀN

- SSS** Sở Giao dịch Chứng khoán Hà Nội chính thức đưa cổ phiếu của CTCP Sông Đà 6.06 vào diện cảnh báo kể từ ngày 01/3/2012 do lợi nhuận sau thuế trên Báo cáo tài chính có kiểm toán năm 2011 của CTCP Sông Đà 6.06 đạt lợi nhuận âm (-727.102.359 đồng)
- DHI** Sở Giao dịch Chứng khoán Hà Nội chính thức đưa cổ phiếu của CTCP In Diên Hồng vào diện cảnh báo kể từ ngày 01/3/2012 do lợi nhuận sau thuế trên Báo cáo tài chính có kiểm toán năm 2011 của CTCP In Diên Hồng đạt lợi nhuận âm (-4.093.101.668 đồng)
- CMI** Từ ngày 1/3 - 27/4, ông Phạm Minh Phúc - Phó Chủ tịch Hội đồng Quản trị CTCP Cavico Khoáng sản và Công nghiệp đăng ký bán 70.000 cổ phiếu, nhằm đáp ứng nhu cầu tài chính cá nhân.
- DID** Từ ngày 1/3 - 27/4, ông Phạm Văn Thành - Ủy viên Hội đồng Quản trị CTCP DIC Đồng Tiến đăng ký bán 40.000 cổ phiếu, đăng ký mua 60.000 cổ phiếu, nhằm cơ cấu danh mục đầu tư.

HSX

HNX

5CP TĂNG giá nhiều nhất			5CP GIẢM giá nhiều nhất			5CP TĂNG giá nhiều nhất			5CP GIẢM giá nhiều nhất		
Mã CK	Thay đổi	KL	Mã CK	Thay đổi	KL	Mã CK	Thay đổi	KL	Mã CK	Thay đổi	KL
VKP	16.67%	38.3	DSN	-5.06%	25.7	SME	11.11%	991.9	MEC	-18.99%	13.7
CAD	14.29%	39.6	VTF	-5.00%	8.3	DLR	10.00%	108.2	VC3	-12.70%	0.1
BAS	11.11%	56.8	SAV	-4.94%	2.5	S74	9.59%	22.5	NST	-10.17%	0.2
VSG	5.56%	29.0	KSB	-4.93%	1.5	VCC	8.22%	30.0	QST	-9.57%	0.1
VIC	5.00%	157.0	CLC	-4.93%	1.1	ALV	8.16%	53.7	XMC	-8.42%	24.6

(Đơn vị: nghìn CP)

5CP có KLGD nhiều nhất			5CP có GTGD nhiều nhất			5CP có KLGD nhiều nhất			5CP có GTGD nhiều nhất		
Mã CK	Thay đổi	KL	Mã CK	Thay đổi	Giá trị	Mã CK	Thay đổi	KL	Mã CK	Thay đổi	Giá trị
MBB	4.70%	14,086.1	MBB	4.70%	216.8	PVX	6.32%	6,663.9	PVX	6.32%	66.4
EIB	4.28%	5,374.2	EIB	4.28%	104.3	SHN	1.79%	6,803.1	ACB	5.24%	69.6
STB	0.91%	2,953.5	STB	0.91%	65.4	KLS	4.59%	5,505.2	KLS	4.59%	62.2
SSI	4.55%	2,699.5	SSI	4.55%	49.1	VND	4.35%	5,307.4	VND	4.35%	50.6
ITA	4.12%	2,427.1	HAG	4.30%	34.9	VCG	5.61%	3,150.5	SHN	1.79%	36.7

(Đơn vị: tỷ VND)

5CP NĐTNN mua nhiều nhất			5CP NĐTNN bán nhiều nhất			5CP NĐTNN mua nhiều nhất			5CP NĐTNN bán nhiều nhất		
Mã CK	Thay đổi	KL	Mã CK	Thay đổi	KL	Mã CK	Thay đổi	KL	Mã CK	Thay đổi	KL
MBB	4.70%	1,238.0	CII	0.41%	380.3	KLS	6.54%	288.2	SCR	5.97%	500.0
STB	0.91%	879.1	IJC	4.59%	295.7	PVX	6.32%	59.5	VCS	6.50%	150.0
ITA	4.12%	590.8	GMD	0.00%	253.8	PVG	3.24%	50.0	PVS	2.48%	129.1
CTG	3.56%	233.0	LGC	-4.00%	190.6	SHN	1.79%	43.5	SME	11.11%	88.8
DMC	-4.90%	198.0	TLH	3.92%	141.0	PVC	0.66%	37.5	NTP	3.09%	77.0

(Đơn vị: nghìn CP)

Ghi chú: % thay đổi giá = (giá cao nhất trong phiên - giá thấp nhất trong phiên) / giá tham chiếu

KHUYẾN CÁO

Báo cáo này được phát hành bởi VietinBankSc. Các thông tin, nhận định trong báo cáo đều dựa trên các nguồn thông tin có sẵn, đã công bố ra công chúng được xem là đáng tin cậy và hợp pháp. Tuy nhiên, VietinBankSc không đảm bảo tính đầy đủ, chính xác của các thông tin này. Nhà đầu tư sử dụng báo cáo cần lưu ý các nhận định, dự báo trong báo cáo mang tính chủ quan của người viết. Nhà đầu tư tự chịu trách nhiệm về quyết định của mình.

Ms. Nguyễn Thu Huyền

Phó phòng Nghiên cứu- Phân tích
Tel: (84.4) 3974 7952
huyennt@vietinbanksc.com.vn

Mr. Nguyễn Trung Thành

Chuyên viên phòng Tự doanh và BLPH
Tel: (84.4) 3974 5601
thanhnt@vietinbanksc.com.vn

Trụ sở chính

306 Bà Triệu, Hai Bà Trưng, Hà Nội
Tel: (84.4) 6278 0012

P. Giao dịch Thái Thịnh

Số 196 Thái Thịnh, Đống Đa, Hà Nội
Tel: (84.4) 3519 0142

Chi nhánh Tp. Hồ Chí Minh

49 Tôn Thất Đạm, Q1, TP.HCM
Tel: (84.8) 3820 9987

P. Giao dịch Phan Đăng Lưu

Tầng M, 24A Phan Đăng Lưu, P.6, Q.Bình Thạnh, TP.HCM
Tel: (84.8) 3551 5606