

**STB thỏa thuận gần 22 triệu đơn vị**

Thị trường không có gì nổi bật cho đến 9h30, sự khởi sắc của nhóm cổ phiếu ngân hàng đã lấy lại khí thế cho cả 2 sàn. MBB và EIB tăng kịch trần, dẫn đầu về KLGĐ. Thanh khoản tăng lên nhanh chóng, chỉ trong vòng 30 phút, tổng giá trị giao dịch trên HSX đã vượt ngưỡng 1.000 tỷ với sự bất ngờ đến từ STB - 22 triệu đơn vị thỏa thuận. Các cổ phiếu ngân hàng tại HNX cũng tăng kịch trần, sản này bút phá cuối phiên với mức tăng 0,9 điểm lên 69,58 điểm. Do áp lực bán mạnh cuối phiên, MBB đã rời mức giá trần nhưng khối lượng đạt tới 11,6 triệu đơn vị. VN-Index tăng 4,31 điểm lên 427,95 điểm. KLGĐ thỏa thuận chiếm 35% tổng KLGĐ toàn sàn.

Trên HSX, khối ngoại bán ròng 392 tỷ đồng. Riêng STB bị khối ngoại bán ra 22,3 triệu đơn vị STB, trong đó giao dịch thỏa thuận 21,9 triệu đơn vị. MBB quay lại dẫn đầu danh sách các mã được mua ròng mạnh nhất, giá trị đạt 27 tỷ đồng. BVH bị bán ròng 3 tỷ đồng. VIC bị bán ròng 7,8 tỷ đồng. Trên HNX, khối ngoại giảm mạnh giao dịch, giá trị mua ròng là 5,2 tỷ đồng. KLS là mã được mua ròng mạnh nhất, giá trị đạt 5,6 tỷ đồng. KLS là mã được mua ròng mạnh nhất,

**Tin trong nước**

Theo Tổng cục Thống kê, bội chi ngân sách Nhà nước từ đầu năm đến 15/2 ước đạt 13,9 nghìn tỷ đồng, bằng gần 10% mức bội chi dự toán cả năm (140,2 nghìn tỷ đồng).

Giám đốc điều hành Dragon Capital cho biết, Dragon Capital sẽ lập quỹ mới có số vốn từ 50 đến 100 triệu USD. Phần lớn số tiền này sẽ được đầu tư vào các công ty tại Việt Nam.

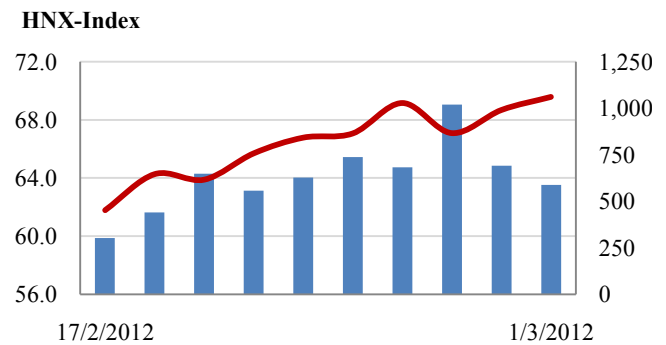
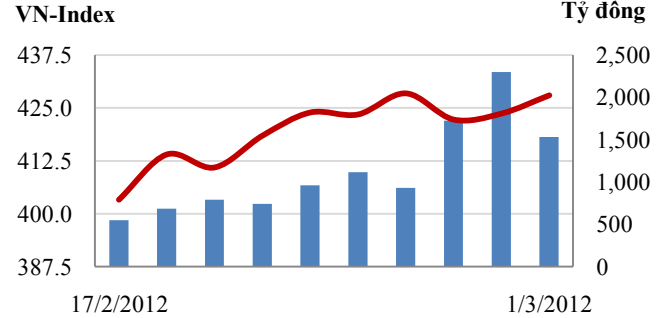
Quy chế phối hợp và trao đổi thông tin được ký kết giữa NHNN và Bộ Tài chính cho hay một Ban công tác liên bộ Tài chính-Ngân hàng sẽ được thành lập nhằm tăng cường phối hợp trong việc điều hành các chính sách tiền tệ, tài khóa thông suốt và nhịp nhàng.

**Tin quốc tế**

Cơ quan Lao động Liên bang Đức công bố tỷ lệ thất nghiệp sau điều chỉnh của nước này được giữ ở mức 6,8% trong tháng 1/2012, mức thấp nhất kể từ khi nước Đức thống nhất.

Theo SouFun Holdings Ltd, chủ sở hữu website bất động sản lớn nhất Trung Quốc, giá nhà tháng 2 giảm 0,3% so với tháng 1 khi chính phủ cam kết duy trì kiểm soát bất động sản.

**Giao dịch 10 phiên gần nhất**



**THẾ GIỚI**

	Chỉ số	điểm	%
Mỹ: Dow Jones (28/02/2012)	12,952	-53.1	-0.4%
Mỹ: S&P 500 (28/02/2012)	1,366	-6.5	-0.5%
Anh: FTSE 100 (28/02/2012)	5,872	-56.4	-1.0%
Nhật: Nikkei 225	9,707	-15.9	-0.2%
Hong Kong: Hang Seng	21,388	-292.1	-1.4%

**KINH TẾ VĨ MÔ**

	Tháng 1	Tháng 2	Lũy kế
Tăng trưởng GDP			
Lạm phát so hàng tháng	1.00%	1.37%	
Lạm phát so với cùng kỳ (năm)	17.27%	16.44%	
Chỉ số công nghiệp (%)	-2.40%	3.90%	
Xuất khẩu (triệu \$)	7,095	8,200	15,295
Nhập khẩu (triệu \$)	6,923	9,000	15,923
Thâm hụt thương mại (triệu \$)	172	- 800	
FDI cam kết (triệu \$)	37	1,193	
FDI giải ngân (triệu \$)	400	600	

(Nguồn: Tổng cục Thống kê)

**CHỈ SỐ CHÍNH**

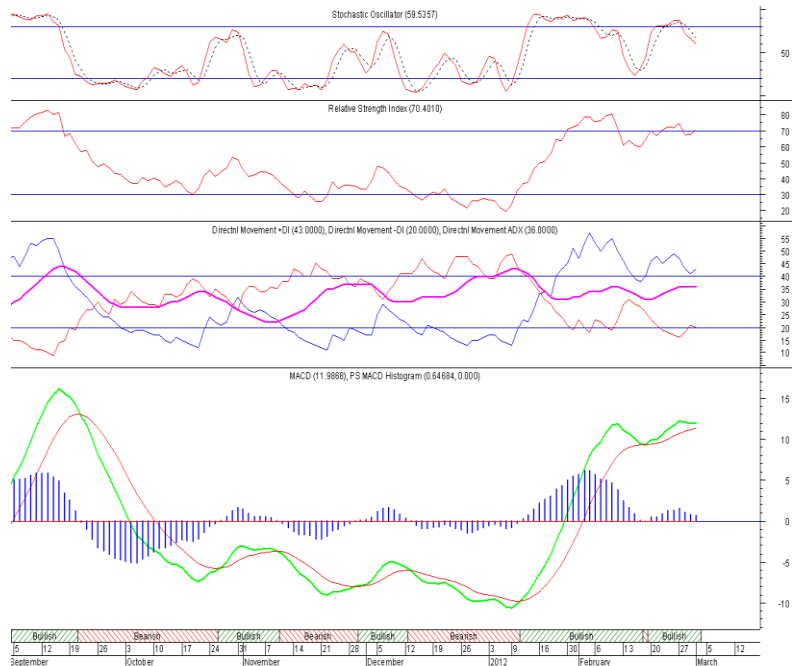
	Tăng / Giảm		Khối lượng			Số lượng cổ phiếu			P/E	
	Điểm	%	KL	%	GDTT	Tăng	Giảm	Đứng		
VN-Index	428.0	4.3	1.0%	89.5	-28.9%	30.6	131	95	63	9.7x
HNX-Index	69.6	0.9	1.3%	64.3	-23.8%	1.5	164	93	138	7.8x
VN30	491.0	5.8	1.2%	22.3	-21.6%	25.5	18	10	2	13.9x
19 CP vốn hóa lớn nhất	476.9	5.2	1.1%	17.3	-17.9%	25.5	14	3	2	9.2x
30 CP vốn hóa trung bình	188.2	2.2	1.2%	35.8	-26.5%	0.6	15	7	7	7.2x
40 CP vốn hóa nhỏ	279.1	-1.5	-0.5%	18.3	-33.5%	0.7	14	20	6	7.3x
Ngân hàng	362.2	12.1	3.5%	27.7	-24.9%	25.3	8	1	0	8.2x
Bất động sản (trừ VIC)	207.6	3.6	1.7%	15.2	-17.7%	0.7	26	14	15	6.9x
Thực phẩm (trừ MSN)	512.5	-3.1	-0.6%	1.1	-42.9%	0.0	10	11	8	6.1x

(KL: triệu CP)

**PHÂN TÍCH KỸ THUẬT- HSX**

VNI diễn biến khá tích cực, KLGĐ vẫn duy trì đạt gần 60 triệu đơn vị, dòng tiền vào mạnh từ cả khối ngoại và khối nội. Xu hướng ngắn hạn chuyển sang tăng. Xu thế tăng trung hạn vẫn được giữ. Phiên giao dịch ngày 02/3 dự báo thị trường sẽ tiếp tục tăng điểm, KLGĐ ở mức cao. Khả năng VNI sẽ tiếp tục lên và test vùng kháng cự 435 điểm.

**Khuyến nghị:** Với nhà đầu tư có cổ phiếu trong Tài khoản thì tiếp tục nắm giữ, nhà đầu tư còn tiền thì có thể xem xét mua vào cổ phiếu có cơ bản tốt và chưa tăng nhiều. Nhà đầu tư thận trọng thì xem xét giải ngân khi VNI vượt 435 điểm.



**XU HƯỚNG THỊ TRƯỜNG**

Ngắn hạn	Tăng
Trung hạn	Tăng

**CÁC NGƯỠNG KHÁNG CỰ VÀ HỖ TRỢ**

Kháng cự 1	435
Kháng cự 2	470
Vùng hỗ trợ 1	395
Vùng hỗ trợ 2	340

**THÔNG TIN CẬP NHẬT TRÊN SÀN**

- HPG** Ngày 28/2, đoàn các nhà đầu tư Nhật Bản đã đến làm việc tại CTCP Tập đoàn Hòa Phát, mã HPG. Đại diện đoàn doanh nghiệp, ông Hiroshi Hiramoto - Tổng giám đốc công ty Chứng khoán Nhật Bản (JSI) cho biết, hiện có rất nhiều công ty của Nhật Bản muốn đầu tư vào thị trường Việt Nam và Hòa Phát là một trong những công ty được họ quan tâm.
- HAG** Tổng Cục thuế cho biết, thị trường bất động sản đóng băng đã ảnh hưởng đến việc nộp thuế của một số doanh nghiệp, thậm chí một số công ty nợ tiền thuế lên tới hàng trăm tỷ đồng như CTCP Hoàng Anh Gia Lai.
- MBB** Từ ngày 2/3/2012 - 6/3/2012, bà Lê Thị Lợi - Giám đốc Tài chính Ngân hàng Thương mại Cổ phần Quân đội đăng ký bán 129.257 quyền mua cổ phiếu, số cổ phiếu sẽ nắm giữ sau giao dịch là 129.257 cổ phiếu.
- HSG** Từ ngày 6/2 - 27/2, Red River Holding, cổ đông lớn của CTCP Tập đoàn Hoa Sen đăng ký mua 1.000.000 cổ phiếu, đăng ký bán 1.000.000 cổ phiếu, đã mua 1.000.000 cổ phiếu, đã bán 0 cổ phiếu. Nguyên nhân không mua bán hết là do diễn biến thị trường không phù hợp

**PHÂN TÍCH KỸ THUẬT- HNX**

HNX tăng trở lại và lên gần vùng kháng cự 70.5 điểm, KLGĐ giảm về 62 triệu đơn vị. Xu hướng ngắn hạn chuyển sang tăng. Xu thế tăng trung hạn vẫn được giữ. Phiên giao dịch ngày 02/3 dự báo thị trường sẽ tiếp tục tăng điểm, KLGĐ ở mức cao. Khả năng HNX sẽ tiếp tục lên và test vùng kháng cự 70.5 điểm.

**Khuyến nghị:** Với nhà đầu tư có cổ phiếu trong Tài khoản thì tiếp tục nắm giữ, nhà đầu tư còn tiền thì có thể xem xét mua vào cổ phiếu có cơ bản tốt và chưa tăng nhiều. Với nhà đầu tư thận trọng thì mua khi HNX vượt 70.5 điểm chắc chắn.

**XU HƯỚNG THỊ TRƯỜNG**

Ngắn hạn            Tăng  
Trung hạn           Tăng

**CÁC NGƯỠNG KHÁNG CỰ VÀ HỖ TRỢ**

Kháng cự 1            70.5  
Kháng cự 2            80.0

Vùng hỗ trợ 1        59.8  
Vùng hỗ trợ 2        55.2



**THÔNG TIN CẬP NHẬT TRÊN SÀN**

- SHB**            Từ ngày 1/3 - 27/4, Công ty TNHH Một thành viên Quản lý và Khai thác Tài sản Ngân hàng TM Sài Gòn - Hà Nội (SHB-AMC), tổ chức có liên quan đến Tổng Giám đốc Ngân hàng TMCP Sài Gòn - Hà Nội đăng ký mua 3.000.000 cổ phiếu, nhằm cơ cấu danh mục đầu tư.
- HDO**            Từ ngày 29/2/2012 - 23/4/2012, ông Nguyễn Tuấn Anh, cổ đông lớn của CTCP Hưng Đạo Container đăng ký bán 80.000 cổ phiếu, nhằm cơ cấu lại danh mục đầu tư
- CMI**            Từ ngày 28/2/2012 - 27/4/2012, Công ty Cổ phần Cavico Xây dựng Cầu hầm, cổ đông lớn của CTCP Cavico Khoáng sản và Công nghiệp đăng ký bán hết 883.799 cổ phiếu, chiếm 11,9% vốn điều lệ.
- SDS**            Từ ngày 28/2 - 30/3, ông Nguyễn Ngọc Sơn - Phó Giám đốc CTCP Xây lắp và đầu tư Sông Đà đăng ký mua 50.000 cổ phiếu, nhằm đầu tư nắm giữ.

**HSX**

**HNX**

5CP TĂNG giá nhiều nhất			5CP GIẢM giá nhiều nhất		
Mã CK	Thay đổi	KL	Mã CK	Thay đổi	KL
TRI	5.88%	6.3	CAD	-12.50%	44.0
VSG	5.88%	32.9	VTB	-9.09%	3.4
VES	5.26%	46.3	TAC	-5.00%	4.7
VFMVF4	5.00%	175.0	TLG	-4.97%	5.4
GDT	4.94%	13.8	FBT	-4.92%	0.0

(Đơn vị: nghìn CP)

5CP TĂNG giá nhiều nhất			5CP GIẢM giá nhiều nhất		
Mã CK	Thay đổi	KL	Mã CK	Thay đổi	KL
IVS	11.86%	120.3	BDB	-23.21%	0.5
APG	10.71%	125.3	NGC	-17.65%	1.3
HPR	8.59%	0.3	BTH	-12.28%	0.1
SVS	8.00%	54.8	SDP	-10.00%	39.8
CMS	7.92%	13.5	SHN	-9.68%	1571.1

(Đơn vị: nghìn CP)

5CP có KLGD nhiều nhất			5CP có GTGD nhiều nhất		
Mã CK	Thay đổi	KL	Mã CK	Thay đổi	Giá trị
STB	-2.22%	3,154.4	STB	-2.22%	70.1
MBB	4.20%	11,644.7	MBB	4.20%	172.3
EIB	4.47%	4,149.4	EIB	4.47%	77.2
OGC	4.55%	2,921.1	MSN	4.39%	45.4
SAM	3.64%	1,089.6	VCB	4.41%	25.6

(Đơn vị: tỷ VND)

5CP có KLGD nhiều nhất			5CP có GTGD nhiều nhất		
Mã CK	Thay đổi	KL	Mã CK	Thay đổi	Giá trị
HBB	0.00%	10,445.8	HBB	0.00%	61.8
SHB	3.45%	5,804.4	SHB	3.45%	51.0
PVX	-2.06%	4,775.3	ACB	5.53%	47.0
VND	0.00%	4,058.8	PVX	-2.06%	45.4
KLS	1.87%	2,969.4	VND	0.00%	36.7

(Đơn vị: tỷ VND)

5CP NĐTNN mua nhiều nhất			5CP NĐTNN bán nhiều nhất		
Mã CK	Thay đổi	KL	Mã CK	Thay đổi	KL
MBB	4.20%	1,820.7	STB	-2.22%	21,087.8
VSH	4.08%	677.6	IJC	-1.80%	111.3
VCB	4.41%	448.5	UDC	-3.92%	85.1
OGC	4.55%	293.0	VIC	-4.76%	77.8
HPG	0.43%	266.2	HSG	4.42%	57.2

(Đơn vị: nghìn CP)

5CP NĐTNN mua nhiều nhất			5CP NĐTNN bán nhiều nhất		
Mã CK	Thay đổi	KL	Mã CK	Thay đổi	KL
KLS	3.81%	521.1	PVS	-2.41%	289.0
VCG	0.94%	121.6	SCR	2.99%	50.7
PGS	0.45%	62.6	VGS	0.00%	26.4
PVE	0.86%	37.1	PVC	-0.66%	20.0
TNG	-4.90%	35.0	V15	-4.35%	17.2

(Đơn vị: nghìn CP)

Ghi chú: % thay đổi giá = (giá cao nhất trong phiên - giá thấp nhất trong phiên) / giá tham chiếu

**KHUYẾN CÁO**

Báo cáo này được phát hành bởi VietinBankSc. Các thông tin, nhận định trong báo cáo đều dựa trên các nguồn thông tin có sẵn, đã công bố ra công chúng được xem là đáng tin cậy và hợp pháp. Tuy nhiên, VietinBankSc không đảm bảo tính đầy đủ, chính xác của các thông tin này. Nhà đầu tư sử dụng báo cáo cần lưu ý các nhận định, dự báo trong báo cáo mang tính chủ quan của người viết. Nhà đầu tư tự chịu trách nhiệm về quyết định của mình.

**Ms. Nguyễn Thu Huyền**

Phó phòng Nghiên cứu- Phân tích  
Tel: (84.4) 3974 7952  
huyennt@vietinbanksc.com.vn

**Mr. Nguyễn Trung Thành**

Chuyên viên phòng Tự doanh và BLPH  
Tel: (84.4) 3974 5601  
thanhnt@vietinbanksc.com.vn

**Trụ sở chính**

306 Bà Triệu, Hai Bà Trưng, Hà Nội  
Tel: (84.4) 6278 0012

**P. Giao dịch Thái Thịnh**

Số 196 Thái Thịnh, Đống Đa, Hà Nội  
Tel: (84.4) 3519 0142

**Chi nhánh Tp. Hồ Chí Minh**

49 Tôn Thất Đạm, Q1, TP.HCM  
Tel: (84.8) 3820 9987

**P. Giao dịch Phan Đăng Lưu**

Tầng M, 24A Phan Đăng Lưu, P.6, Q.Bình Thạnh, TP.HCM  
Tel: (84.8) 3551 5606