

Không có nhiều thông tin hỗ trợ, thị trường vẫn bất phá

Với 190 mã tăng trong đó 83 mã kịch trần và 55 mã giảm, VN-Index lại có một phiên bất phá, tăng 8,45 điểm lên 409,53 điểm. Các mã bất động sản và tài chính tràn ngập màu xanh và tím. Nhưng không chỉ có nhóm CP lớn tăng điểm mạnh, nhóm CP nhỏ cũng tăng tới 9,27 điểm và thanh khoản tăng 20,5% trong khi giao dịch thỏa thuận không nhiều cho thấy dòng tiền vào thị trường vẫn được củng cố. Trên sàn Hà Nội, PVX và VCG kịch trần không có dư bán, KLS sát trần. Tuy HNX-Index không vượt qua được ngưỡng 64 điểm nhưng cũng tăng 1,94% lên 63,74 điểm.

Trên HSX, khối ngoại mua ròng hơn 109 tỷ đồng, nâng giá trị mua ròng 8 phiên liên tiếp lên gần 665 tỷ đồng. STB dẫn đầu danh sách mua ròng với hơn 18 tỷ đồng. SSI và VCB cũng được mua ròng hơn 10 tỷ đồng, trong khi REE dẫn đầu danh sách bán ròng chỉ với hơn 3 tỷ đồng. Trên HNX, đã mua ròng của khối ngoại tiếp tục được duy trì từ ngày 13/12/2011, tổng giá trị mua ròng đạt gần 251 tỷ đồng. PGS, VCG và VNE dẫn đầu giá trị mua ròng. VNR dẫn đầu bán ròng nhưng chỉ đạt hơn 500 triệu đồng.

Tin trong nước

Mặt bằng lãi suất cho vay của ngân hàng không giảm nhiều so với trước. Với các nhu cầu vay mua nhà, mức lãi vẫn dao động 20-22%/năm.

Tăng 3 điểm sau 3 quý giảm liên tục, niềm tin tiêu dùng của Việt Nam đạt 99 điểm ở những tháng cuối năm 2011, quay trở lại top 10 chỉ số cao nhất theo một báo cáo mới đây của Nielsen.

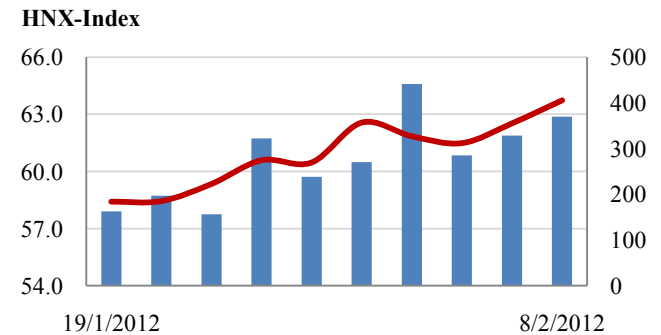
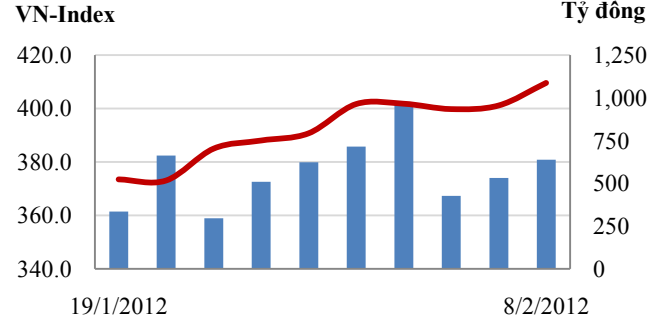
Ông Sumit Dutta, Tổng giám đốc Ngân hàng HSBC (Việt Nam) nhận định, lãi suất cho vay VND trong năm nay có thể còn khoảng 16-17%/năm.

Tin quốc tế

Ngân hàng Trung ương Trung Quốc cam kết hỗ trợ cho những người mua nhà lần đầu khi việc thắt tay trừng phạt đầu cơ bất động sản đe dọa gây ra một đợt giảm giá bất động sản mạnh mẽ trong nền kinh tế lớn thứ 2 thế giới.

Liên minh châu Âu thiếu 11 tỷ euro (14,6 tỷ USD) ngân sách do nhu cầu tài trợ tái cấu trúc lớn hơn dự đoán.

Giao dịch 10 phiên gần nhất



THẾ GIỚI	Tăng / Giảm		
	Chỉ số	điểm	%
Mỹ: Dow Jones (07/02/2012)	12,878	33.1	0.3%
Mỹ: S&P 500 (07/02/2012)	1,347	2.7	0.2%
Anh: FTSE 100 (07/02/2012)	5,890	-1.9	0.0%
Nhật: Nikkei 225	9,016	98.1	1.1%
Hong Kong: Hang Seng	21,018	319.3	1.5%

KINH TẾ VĨ MÔ	Tháng 11	Tháng 12	Lũy kế
Tăng trưởng GDP		6.10%	5.89%
Lạm phát so hàng tháng	0.39%	0.53%	
Lạm phát so với cùng kỳ (năm)	18.62%	18.13%	18.2%
Sản lượng Công nghiệp (%)	8.10%	8.10%	6.86%
Xuất khẩu (triệu \$)	9,300	8,900	96,257
Nhập khẩu (triệu \$)	8,600	9,600	105,774
Thâm hụt thương mại (triệu \$)	700	- 700	- 9,517
FDI cam kết (triệu \$)	1,610	2,000	14,700
FDI giải ngân (triệu \$)	1,000	900	11,000

(Nguồn: Tổng cục Thống kê)

CHỈ SỐ CHÍNH

	Tăng / Giảm		Khối lượng			Số lượng cổ phiếu			P/E	
	Điểm	%	KL	%	GDTT	Tăng	Giảm	Đứng		
VN-Index	409.5	8.5	2.1%	44.6	20.5%	3.0	190	55	49	8.3x
HNX-Index	63.7	1.2	1.9%	41.0	7.0%	3.4	206	62	125	7.3x
VN30	461.0	11.7	2.6%	20.4	18.2%	0.3	28	0	2	-
19 CP vốn hóa lớn nhất	462.9	10.1	2.2%	14.9	20.0%	0.0	18	0	1	9.1x
30 CP vốn hóa trung bình	170.5	5.6	3.4%	18.7	9.9%	0.5	27	0	2	6.8x
40 CP vốn hóa nhỏ	263.0	9.3	3.7%	13.6	-3.4%	1.1	35	0	5	6.8x
Ngân hàng	329.7	9.7	3.0%	11.0	29.6%	0.2	8	0	1	7.6x
Bất động sản (trừ VIC)	186.9	5.6	3.1%	10.3	-0.3%	0.9	40	9	6	6.0x
Thực phẩm (trừ MSN)	487.3	5.6	1.2%	1.2	37.5%	0.8	15	7	7	6.0x

(KL: triệu CP)

PHÂN TÍCH KỸ THUẬT- HSX

Dòng tiền vào tốt khiến thị trường tiếp tục thăng hoa. Điểm tích cực trong các phiên gần đây là thanh khoản tiếp tục được cải thiện cho thấy nhà đầu tư đã quan tâm trở lại thị trường. Trong phiên ngày 9/2, VN-Index sẽ phải chinh phục MA(200) nếu muốn duy trì tiếp tục đà tăng. Lượng cổ phiếu lớn đã về tài khoản đang là thách thức không nhỏ đối với VN-Index. Các chỉ báo kỹ thuật đang ở vùng quá mua luôn là cảnh báo không thừa đối với nhà đầu tư lướt sóng ngắn hạn.

Khuyến nghị: Nhà đầu tư theo dõi kỹ lực cầu để quyết định. Nên thận trọng trong các quyết định tranh mua giá trần vì rủi ro T+4. Hoạt động bán ra nên được cân nhắc, chờ thị trường điều chỉnh để mua lại.

XU HƯỚNG THỊ TRƯỜNG

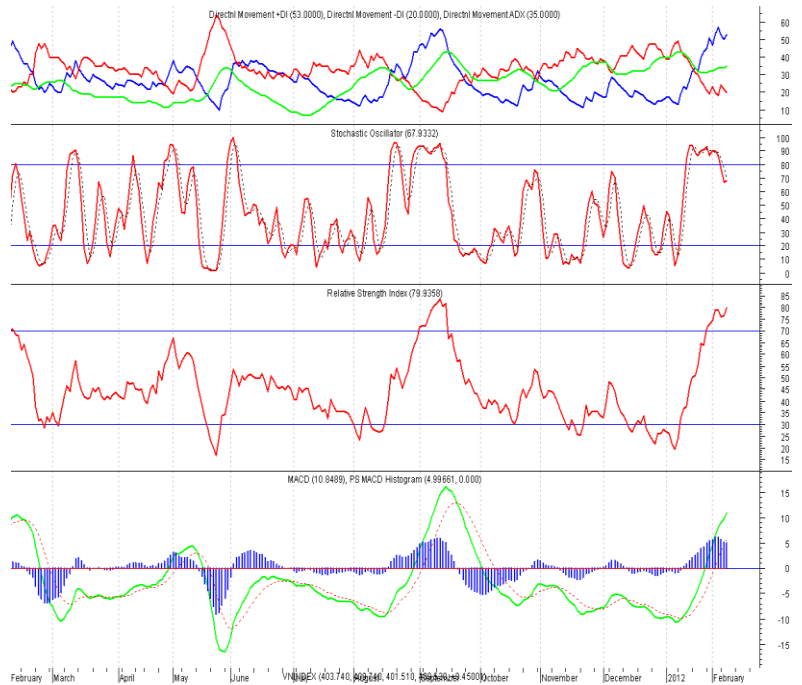
Ngắn hạn Tăng
Trung hạn Tăng

CÁC NGƯỠNG KHÁNG CỰ VÀ HỖ TRỢ

Kháng cự 1 420
Kháng cự 2 440
Vùng hỗ trợ 1 395
Vùng hỗ trợ 2 370

CÁC CHỈ SỐ

RSI (14) Tăng
STO (14) Tăng
MFI (14) Tăng
KLGĐ Tăng



THÔNG TIN CẬP NHẬT TRÊN SÀN

- PHR** Dự án đầu tư xây dựng khu công nghiệp Tân Bình (Bình Dương) do PHR làm chủ đầu tư đã được phê duyệt. Dự án này có quy mô 700 ha, đang trong quá trình khảo sát, thiết kế chi tiết, để chuẩn bị triển khai xây dựng hạ tầng. Tổng vốn đầu tư của dự án khoảng 500 tỷ đồng. Dự kiến khoảng tháng 3/2012, nhà thầu sẽ bắt đầu xây dựng hệ thống hạ tầng.
- IFS** Từ ngày 8/2/2012 - 6/4/2012, Indochina Beverage Holdings LTD, CTCP Thực phẩm Quốc tế đăng ký mua 1.237.469 cổ phiếu, nhằm đầu tư.
- BBC** Từ ngày 10/2/2012 - 10/3/2012, ông Võ Ngọc Thành - thành viên Hội đồng Quản trị CTCP Bibica đăng ký mua 50.000 cổ phiếu, nâng số cổ phiếu sẽ nắm giữ lên 300.000 cổ phiếu, nhằm tăng thêm số cổ phiếu sở hữu.
- PNC** Từ ngày 8/2/2012 - 8/3/2012, ông Võ Ngọc Thành - thành viên Hội đồng Quản trị CTCP Văn Hóa Phương Nam đăng ký mua 40.000 cổ phiếu, nâng số cổ phiếu sẽ nắm giữ lên 350.000 cổ phiếu, nhằm tăng tỷ lệ sở hữu cổ phiếu.

PHÂN TÍCH KỸ THUẬT- HNX

Để duy trì đà tăng, HNX-Index sẽ phải chinh phục MA(100) trong phiên ngày 9/2. Hiện tại hai chỉ số đang có biến động tương đồng. Sự biến động của VN-Index sẽ quyết định đà tăng giảm của HNX-Index.

Khuyến nghị: Tham khảo tại VN-Index.



XU HƯỚNG THỊ TRƯỜNG

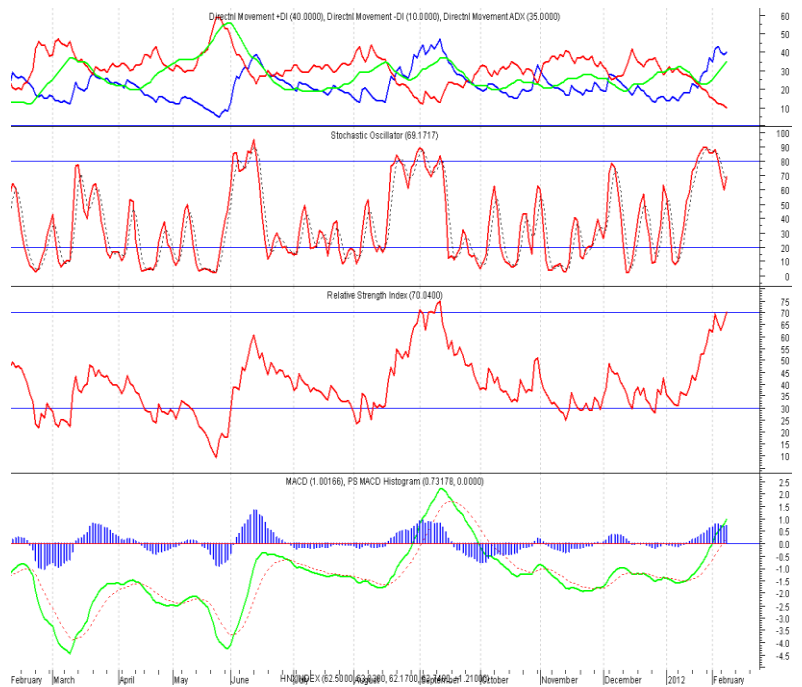
Ngắn hạn Tăng
Trung hạn Giảm

CÁC NGUỒN KHÁNG CỰ VÀ HỖ TRỢ

Kháng cự 1 65
Kháng cự 2 68
Vùng hỗ trợ 1 60
Vùng hỗ trợ 2 58

CÁC CHỈ SỐ

RSI (14) Tăng
STO (14) Tăng
MFI (14) Tăng
KLGĐ Tăng



THÔNG TIN CẬP NHẬT TRÊN SÀN

- NET** Từ ngày 7/2/2012 - 30/3/2012, ông Nguyễn Thiện Nhân - Trưởng Ban kiểm soát CTCP Bột giặt Net đăng ký bán 15.400 cổ phiếu, đăng ký mua 15.400 cổ phiếu, nhằm cơ cấu lại danh mục đầu tư.
- SDT** Từ ngày 9/2/2012 - 6/4/2012, ông Trần Đình Tú - Kế toán trưởng CTCP Sông Đà 10 đăng ký bán 100.000 cổ phiếu, đăng ký mua 100.000 cổ phiếu, nhằm đầu tư.
- KSD** Từ ngày 6/2/2012 - 2/4/2012, ông Lý Trung Chi - Phó Tổng Giám đốc Tổng CTCP Xuất khẩu Đông Nam Á Hamico đăng ký bán 90.000 cổ phiếu, đăng ký mua 90.000 cổ phiếu, nhằm cơ cấu danh mục đầu tư.
- CT6** Từ ngày 28/12/2011 - 3/2/2012, ông Lại Văn Quán - Chủ tịch Hội đồng Quản trị, Tổng Giám đốc CTCP Công trình 6 đã mua 50.000 cổ phiếu, nâng số cổ phiếu nắm giữ lên 317.025 cổ phiếu, chiếm 5,19% vốn điều lệ.

HSX

HNX

5CP TĂNG giá nhiều nhất

Mã CK	Thay đổi	KL
CAD	6.25%	5.8
VES	5.88%	31.7
PPC	5.00%	184.4
VHG	5.00%	193.7
NVT	5.00%	666.5

5CP GIẢM giá nhiều nhất

Mã CK	Thay đổi	KL
ACL	-8.50%	18.4
VTF	-4.89%	2.6
ACC	-4.88%	0.1
DLG	-4.80%	57.5
BCE	-4.76%	8.9

(Đơn vị: nghìn CP)

5CP TĂNG giá nhiều nhất

Mã CK	Thay đổi	KL
ORS	13.33%	121.6
VE3	10.53%	17.4
DNC	9.84%	0.3
VCS	9.73%	10.8
YBC	9.38%	0.1

5CP GIẢM giá nhiều nhất

Mã CK	Thay đổi	KL
HDA	-9.41%	0.1
NIS	-7.69%	0.5
MEC	-7.41%	3.2
KTS	-7.27%	1.8
CX8	-7.27%	0.6

(Đơn vị: nghìn CP)

5CP có KLGD nhiều nhất

Mã CK	Thay đổi	KL
EIB	3.16%	3,421.7
STB	4.69%	2,972.3
MBB	3.97%	2,496.4
SSI	3.82%	2,248.6
REE	4.44%	1,894.0

5CP có GTGD nhiều nhất

Mã CK	Thay đổi	Giá trị
EIB	3.16%	55.6
STB	4.69%	59.2
SSI	3.82%	36.4
MBB	3.97%	32.3
REE	4.44%	26.7

(Đơn vị: tỷ VND)

5CP có KLGD nhiều nhất

Mã CK	Thay đổi	KL
KLS	3.26%	3,975.2
PVX	3.49%	3,792.8
VND	0.00%	3,102.7
VSP	6.25%	2,308.9
SHB	4.29%	1,809.2

5CP có GTGD nhiều nhất

Mã CK	Thay đổi	Giá trị
VDL	6.77%	0.2
KLS	3.26%	37.5
PVX	3.49%	33.3
VND	0.00%	25.5
VCG	4.00%	18.0

(Đơn vị: tỷ VND)

5CP NĐTNN mua nhiều nhất

Mã CK	Thay đổi	KL
SSI	3.82%	996.1
STB	4.69%	904.0
VCB	4.08%	397.7
ITA	4.94%	313.7
HPG	4.69%	239.3

5CP NĐTNN bán nhiều nhất

Mã CK	Thay đổi	KL
HTI	3.45%	299.4
PVT	0.00%	250.0
REE	4.44%	222.2
CSM	4.42%	49.5
TRC	0.87%	45.7

(Đơn vị: nghìn CP)

5CP NĐTNN mua nhiều nhất

Mã CK	Thay đổi	KL
VCG	6.12%	165.2
PVE	6.48%	137.2
PGS	3.55%	130.7
KLS	4.40%	104.1
TNG	1.15%	77.4

5CP NĐTNN bán nhiều nhất

Mã CK	Thay đổi	KL
VNR	-1.96%	52.5
VSP	6.25%	28.7
BVS	1.90%	25.7
VND	1.25%	20.0
TDN	4.76%	10.0

(Đơn vị: nghìn CP)

Ghi chú: % thay đổi giá = (giá cao nhất trong phiên - giá thấp nhất trong phiên) / giá tham chiếu

KHUYẾN CÁO

Báo cáo này được phát hành bởi VietinBankSc. Các thông tin, nhận định trong báo cáo đều dựa trên các nguồn thông tin có sẵn, đã công bố ra công chúng được xem là đáng tin cậy và hợp pháp. Tuy nhiên, VietinBankSc không đảm bảo tính đầy đủ, chính xác của các thông tin này. Nhà đầu tư sử dụng báo cáo cần lưu ý các nhận định, dự báo trong báo cáo mang tính chủ quan của người viết. Nhà đầu tư tự chịu trách nhiệm về quyết định của mình.

Ms. Nguyễn Thu Huyền

Phó phòng Nghiên cứu- Phân tích
Tel: (84.4) 3974 7952
huyennt@vietinbanksc.com.vn

Mr. Trịnh Hùng Cường

Tổ trưởng Phòng Môi giới Chứng khoán
Tel: (84.4) 3556 2858
cuongth@vietinbanksc.com.vn

Trụ sở chính

306 Bà Triệu, Hai Bà Trưng, Hà Nội
Tel: (84.4) 6278 0012

P. Giao dịch Thái Thịnh

Số 196 Thái Thịnh, Đống Đa, Hà Nội
Tel: (84.4) 3519 0142

Chi nhánh Tp. Hồ Chí Minh

49 Tôn Thất Đạm, Q1, TP.HCM
Tel: (84.8) 3820 9987

P. Giao dịch Phan Đăng Lưu

Tầng M, 24A Phan Đăng Lưu, P.6, Q.Bình Thạnh, TP.HCM
Tel: (84.8) 3551 5606