

Thị trường "xanh vỏ đỏ lòng"?

Thị trường tiếp tục sôi nổi tăng điểm với các bluechips màu xanh và hàng loạt cổ phiếu tím trần, nhưng chỉ được trong một tiếng giao dịch đầu tiên. Nhanh chóng, những mã tăng trần quay trở lại tham chiếu khiến cho thị trường nguội dần. VN-Index vẫn giữ được mức tăng, thêm 2,73 điểm lên 347,43 điểm nhưng chủ yếu là nhờ BVH và MSN tăng trần. Nhóm CP ngành ngân hàng tăng điểm mạnh mẽ đầu phiên, cuối phiên chỉ còn 3 mã tăng là STB, EIB và MBB song chỉ số nhóm ngành này cũng tăng tới 3,2 điểm. HNX đóng cửa giảm 0,27 điểm xuống còn 55,88. KLGĐ cũng sụt giảm gần 15%.

Trên HSX, khối ngoại mua ròng gần 33 tỷ đồng. FPT tiếp tục dẫn đầu mua ròng với giá trị hơn 20 tỷ đồng. Tính chung 2 phiên, khối ngoại đã mua hơn 41 tỷ đồng cổ phiếu này. STB tiếp tục bị bán ròng hơn 8 tỷ đồng và đều là giao dịch khớp lệnh. HAG, EIB, NTL, HPG giá trị bán ròng từ 1 tỷ đến hơn 4 tỷ đồng. Trên HNX, khối ngoại tiếp tục duy trì mua ròng hơn 5 tỷ đồng. Đây là phiên mua ròng thứ 21 liên tiếp của nhà đầu tư nước ngoài. DBC và PVE được mua ròng nhiều nhất lần lượt 1,8 tỷ và 1 tỷ đồng. Trong khi đó, SDT bị bán ròng nhiều nhất giá trị trên 500 triệu đồng.

Tin trong nước

Ông Đào Hồng Châu, Phó Tổng Giám đốc NH Xuất nhập khẩu Việt Nam cho biết nạn lãi suất huy động vượt trần 14%/năm đang tái diễn tại nhiều NH.

Trong năm 2011, vốn FDI đăng ký và tăng thêm của Việt Nam đạt 14,7 tỷ USD, chỉ bằng 74% năm 2010. Dự kiến trong năm 2012, vốn FDI đăng ký cấp mới (bao gồm cả tăng vốn) sẽ vào khoảng 15 tỷ USD. Vốn thực hiện dự kiến duy trì ở mức 11 tỷ USD.

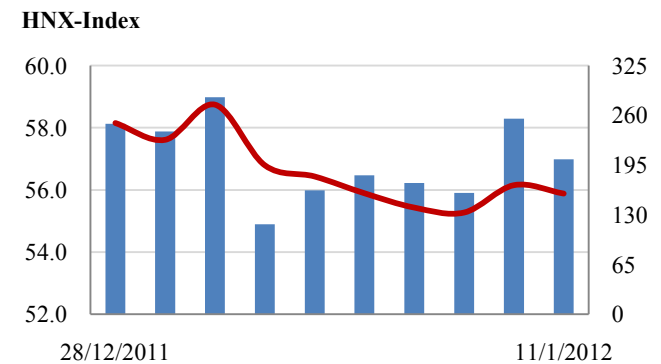
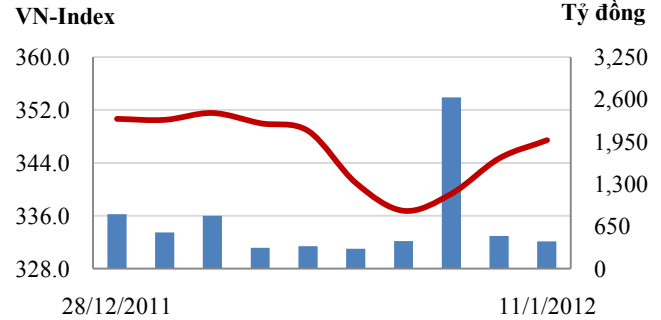
Viện Nghiên cứu Quản lý Kinh tế Trung ương dẫn nhiều dự báo của các tổ chức quốc tế cho thấy kịch bản xấu nhất cho tăng trưởng kinh tế Việt Nam năm 2010 chỉ là 4,7%.

Tin quốc tế

Nguồn tin Debka cho biết, không quân, hải quân Mỹ, Nga, Anh và Pháp đang tăng cường đưa tàu chiến đến vùng biển của Syria và Iran để sẵn sàng cho tình huống Iran đóng eo biển Hormuz.

Phó Thủ tướng Anh Nick Clegg cho biết bất chấp sự phản đối của Thủ tướng David Cameron, Anh vẫn sẽ tham gia Hiệp ước mới của châu Âu, và sẽ cung cấp hàng tỷ bảng cho Quỹ tiền tệ quốc tế (IMF) nhằm cứu trợ khu vực đồng euro.

Giao dịch 10 phiên gần nhất



THẾ GIỚI

	Tăng / Giảm		
	Chỉ số	điểm	%
Mỹ: Dow Jones (10/01/2012)	12,462	69.8	0.6%
Mỹ: S&P 500 (10/01/2012)	1,292	11.4	0.9%
Anh: FTSE 100 (10/01/2012)	5,697	84.4	1.5%
Nhật: Nikkei 225	8,448	25.6	0.3%
Hong Kong: Hang Seng	19,152	147.7	0.8%

KINH TẾ VĨ MÔ

	Tháng 11	Tháng 12	Lũy kế
Tăng trưởng GDP		5.89%	
Lạm phát so hàng tháng	0.39%	0.53%	
Lạm phát so với cùng kỳ (năm)	18.62%	18.13%	18.2%
Sản lượng Công nghiệp (%)	8.10%	8.10%	6.86%
Xuất khẩu (triệu \$)	9,300	8,900	96,257
Nhập khẩu (triệu \$)	8,600	9,600	105,774
Thâm hụt thương mại (triệu \$)	700	- 700	- 9,517
FDI cam kết (triệu \$)	1,610	2,000	14,700
FDI giải ngân (triệu \$)	1,000	900	11,000

(Nguồn: Tổng cục Thống kê)

CHỈ SỐ CHÍNH

	Tăng / Giảm			Khối lượng			Số lượng cổ phiếu			P/E
	Điểm	%		KL	%	GDTT	Tăng	Giảm	Đứng	
VN-Index	347.4	2.7	0.8%	29.1	-20.5%	7.8	106	109	68	7.1x
HNX-Index	55.9	-0.3	-0.5%	24.0	-14.9%	2.9	108	108	177	6.5x
20 CP vốn hóa lớn nhất	379.0	4.9	1.3%	8.4	-7.3%	1.4	6	5	8	8.3x
30 CP vốn hóa trung bình	147.8	-0.8	-0.5%	8.7	-23.9%	3.7	7	13	9	6.3x
40 CP vốn hóa nhỏ	222.2	-2.1	-0.9%	8.6	17.4%	0.5	20	9	11	6.1x
Ngân hàng	280.6	3.2	1.1%	6.4	3.1%	1.2	3	0	6	6.7x
Bất động sản (trừ VIC)	156.2	-1.8	-1.2%	5.6	-17.2%	0.9	14	26	15	5.6x
Thực phẩm (trừ MSN)	433.1	-0.5	-0.1%	0.8	45.7%	0.0	9	9	11	5.4x

(KL: triệu CP)

PHÂN TÍCH KỸ THUẬT- HSX

VN-Index tiệm cận với đường MA(10) và xảy ra giảm co tại đây. Thanh khoản tiếp tục duy trì ở mức độ thấp khiến áp lực bán gia tăng mạnh khi thị trường tăng điểm. Nhờ nhóm cổ phiếu vốn hóa lớn tăng mạnh đã giúp VN-Index đóng cửa nằm trên đường MA(10).

Khuyến nghị: Nhà đầu tư tiếp tục quan sát và chờ đợi những dấu hiệu phục hồi chắc chắn hơn. Đối với nhà đầu tư ưa mạo hiểm vẫn thực hiện chiến thuật “mua đỏ bán xanh” với các cổ phiếu đang thu hút dòng tiền.



XU HƯỚNG THỊ TRƯỜNG

Ngắn hạn Giảm
 Trung hạn Giảm

CÁC NGƯỠNG KHÁNG CỰ VÀ HỖ TRỢ

Kháng cự 1 350
 Kháng cự 2 380
 Vùng hỗ trợ 1 320
 Vùng hỗ trợ 2 300

CÁC CHỈ SỐ

RSI (14) Tăng
 STO (14) Tăng
 MFI (14) Giảm
 KLGD Giảm



THÔNG TIN CẬP NHẬT TRÊN SÀN

- VCB** Ngân hàng TMCP Ngoại Thương Việt Nam - Vietcombank thông báo nghị quyết Hội đồng Quản trị về sửa đổi, bổ sung vốn điều lệ. Theo đó, vốn điều lệ mới của VCB là 23.174 tỷ đồng, tương ứng với 2.317 triệu cổ phiếu bằng việc phát hành hơn 347,6 triệu cổ phiếu, chiếm 15% chào bán cho cổ đông chiến lược là Mizuho Corporate Bank, Ltd.
- CMT** Từ ngày 16/1/2012 - 16/4/2012, CTCP công nghệ mạng và truyền thông đăng ký mua 1.000.000 cổ phiếu làm cổ phiếu quỹ. Giá mua được xác định theo giá thị trường tại thời điểm giao dịch. Nguồn vốn lấy từ thặng dư vốn, lợi nhuận để lại và các nguồn vốn hợp pháp khác.
- HSG** Từ ngày 16/1/2012 - 16/4/2012, CTCP Tập đoàn Hoa Sen đăng ký mua tối đa 2.000.000 cổ phiếu làm cổ phiếu quỹ, nâng tổng số cổ phiếu dự kiến sẽ nắm giữ sau khi giao dịch lên 4.020.012 cổ phiếu. Nguồn vốn thực hiện lấy từ thặng dư vốn tính đến ngày 30/09/2010. Phương thức giao dịch là khớp lệnh hoặc thỏa thuận.
- DRC** Từ ngày 12/1/2012 - 28/2/2012, ông Hoàng Mạnh Thắng - Ủy viên Hội đồng Quản trị CTCP Cao su Đà Nẵng đăng ký mua 30.000 cổ phiếu, nâng số cổ phiếu sẽ nắm giữ lên 200.000 cổ phiếu, chiếm 0,43% vốn điều lệ, nhằm đầu tư.

PHÂN TÍCH KỸ THUẬT- HNX

HNX-Index tiệm cận với đường MA(10) và xảy ra phản ứng giáng co tại đây. Thanh khoản tiếp tục duy trì ở mức độ thấp khiến áp lực bán gia tăng mạnh khi thị trường tăng điểm. HNX-Index đóng cửa vẫn nằm dưới đường MA(10).

Khuyến nghị: Nhà đầu tư tiếp tục quan sát và chờ đợi những dấu hiệu phục hồi chắc chắn hơn. Đối với nhà đầu tư ưa mạo hiểm vẫn thực hiện chiến thuật “mua đỏ bán xanh” với các cổ phiếu đang thu hút dòng tiền.



XU HƯỚNG THỊ TRƯỜNG

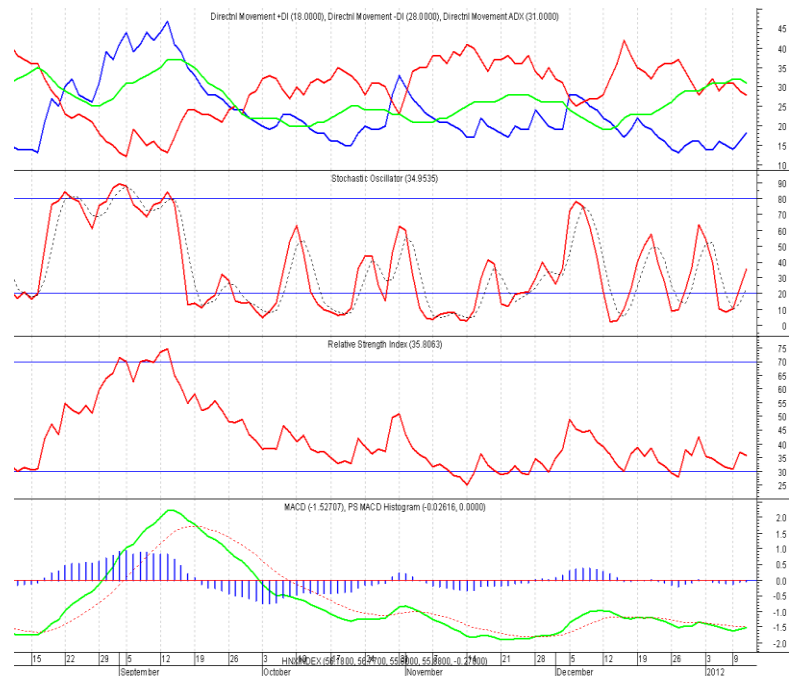
Ngắn hạn Giảm
 Trung hạn Giảm

CÁC NGƯỠNG KHÁNG CỰ VÀ HỖ TRỢ

Kháng cự 1 58
 Kháng cự 2 60
 Vùng hỗ trợ 1 52
 Vùng hỗ trợ 2 50

CÁC CHỈ SỐ

RSI (14) Giảm
 STO (14) Tăng
 MFI (14) Tăng
 KLGĐ Tăng



THÔNG TIN CẬP NHẬT TRÊN SÀN

- IDV** CTCP phát triển hạ tầng Vĩnh Phúc công bố KQKD 2011. Doanh thu ước đạt hơn 29,9 tỷ đồng, tăng 4% so với 2010, bằng 45% kế hoạch 2011. Hoạt động tài chính thu về hơn 15,4 tỷ đồng, tuy nhiên công ty lỗ gần 16 tỷ đồng từ kinh doanh chứng khoán. LNST cả năm đạt hơn 11,6 tỷ đồng hoàn thành 89% kế hoạch năm.
- SD6** CTCP Sông Đà 6 sẽ tổ chức ĐHĐCĐ thường niên năm 2012 để thông qua phương án sáp nhập với 2 công ty Sông Đà khác là CTCP Sông Đà 6.04 (S64) và CTCP Sông Đà 6.06 (SSS).
- CMS** Từ ngày 9/1/2012 - 10/1/2012, ông Đào Tiến Dương - Phó Tổng Giám đốc CTCP Cavico Xây dựng Nhân lực và Dịch vụ đăng ký bán 250.000 quyền mua cổ phiếu, số lượng quyền mua dự kiến nắm giữ còn 216.373 quyền mua cổ phiếu; số lượng cổ phiếu dự kiến nắm giữ sau khi thực hiện quyền mua là 682.746 cổ phiếu.
- TKC** Từ ngày 1/12/2011 - 26/12/2011, ông Dương Trọng Tín - Trưởng Ban kiểm soát CTCP Xây dựng và Kinh doanh Địa ốc Tân Kỳ đã bán 7.000 cổ phiếu, số cổ phiếu nắm giữ còn 66 cổ phiếu, chiếm 0% vốn điều lệ.

HSX

HNX

5CP TĂNG giá nhiều nhất			5CP GIẢM giá nhiều nhất			5CP TĂNG giá nhiều nhất			5CP GIẢM giá nhiều nhất		
Mã CK	Thay đổi	KL	Mã CK	Thay đổi	KL	Mã CK	Thay đổi	KL	Mã CK	Thay đổi	KL
CIG	5.00%	2.4	VKP	-12.50%	4.7	ADC	10.17%	1.5	S99	-10.20%	14.4
FBT	5.00%	0.5	SBC	-11.72%	0.6	MEC	9.52%	0.5	S74	-8.47%	3.1
VFG	4.99%	0.1	BAS	-7.69%	1.7	ORS	7.14%	112.0	WCS	-7.55%	0.1
EVE	4.95%	26.6	VES	-6.67%	1.1	VDL	6.93%	0.2	CCM	-7.41%	15.1
TRA	4.93%	4.9	VSG	-6.25%	34.3	WSS	6.90%	778.9	VC2	-6.94%	0.1

(Đơn vị: nghìn CP)

5CP có KLGD nhiều nhất			5CP có GTGD nhiều nhất			5CP có KLGD nhiều nhất			5CP có GTGD nhiều nhất		
Mã CK	Thay đổi	KL	Mã CK	Thay đổi	Giá trị	Mã CK	Thay đổi	KL	Mã CK	Thay đổi	Giá trị
STB	2.87%	3,729.9	STB	2.87%	67.0	KLS	0.00%	2,361.6	FLC	-0.44%	4.8
VOS	-2.70%	101.7	JVC	2.16%	21.0	VND	-1.56%	2,043.3	KLS	0.00%	18.7
JVC	2.16%	1,145.6	FPT	0.00%	7.7	PVX	-2.99%	1,498.0	HBS	0.72%	8.8
ITA	-2.94%	618.5	EIB	2.74%	15.6	BVS	2.38%	1,209.7	VND	-1.56%	13.2
EIB	2.74%	1,060.5	VCB	0.00%	12.2	SHN	2.63%	1,151.6	SVN	-6.89%	0.1

(Đơn vị: tỷ VND)

5CP NĐTNN mua nhiều nhất			5CP NĐTNN bán nhiều nhất			5CP NĐTNN mua nhiều nhất			5CP NĐTNN bán nhiều nhất		
Mã CK	Thay đổi	KL	Mã CK	Thay đổi	KL	Mã CK	Thay đổi	KL	Mã CK	Thay đổi	KL
FPT	0.00%	403.4	STB	2.87%	451.6	DBC	5.15%	128.6	SDT	3.53%	58.0
VCB	0.00%	258.1	HAG	0.00%	232.0	PSI	0.00%	119.9	WSS	6.90%	11.5
SSI	0.00%	227.3	EIB	2.74%	200.0	PVE	0.00%	110.2	S96	2.04%	2.7
MBB	0.91%	218.6	NTL	-1.72%	105.6	PVC	-1.69%	50.0	TDN	-1.39%	2.3
PVD	3.56%	119.0	PPC	0.00%	99.0	SHB	0.00%	35.0	CJC	0.67%	2.0

(Đơn vị: nghìn CP)

Ghi chú: % thay đổi giá = (giá cao nhất trong phiên - giá thấp nhất trong phiên) / giá tham chiếu

KHUYẾN CÁO

Báo cáo này được phát hành bởi VietinBankSc. Các thông tin, nhận định trong báo cáo đều dựa trên các nguồn thông tin có sẵn, đã công bố ra công chúng được xem là đáng tin cậy và hợp pháp. Tuy nhiên, VietinBankSc không đảm bảo tính đầy đủ, chính xác của các thông tin này. Nhà đầu tư sử dụng báo cáo cần lưu ý các nhận định, dự báo trong báo cáo mang tính chủ quan của người viết. Nhà đầu tư tự chịu trách nhiệm về quyết định của mình.

Ms. Nguyễn Thu Huyền

Phó phòng Nghiên cứu- Phân tích
Tel: (84.4) 3974 7952
huyennt@vietinbanksc.com.vn

Mr. Trịnh Hùng Cường

Tổ trưởng Phòng Môi giới Chứng khoán
Tel: (84.4) 3556 2858
cuongth@vietinbanksc.com.vn

Trụ sở chính

306 Bà Triệu, Hai Bà Trưng, Hà Nội
Tel: (84.4) 6278 0012

P. Giao dịch Thái Thịnh

Số 196 Thái Thịnh, Đống Đa, Hà Nội
Tel: (84.4) 3519 0142

Chi nhánh Tp. Hồ Chí Minh

49 Tôn Thất Đạm, Q1, TP.HCM
Tel: (84.8) 3820 9987

P. Giao dịch Phan Đăng Lưu

Tầng M, 24A Phan Đăng Lưu, P.6, Q.Bình Thạnh, TP.HCM
Tel: (84.8) 3551 5606