

VN-Index thấp nhất từ đầu năm 2010 đến nay

HSX đóng cửa giảm tới 7,86 điểm xuống còn 340,94 điểm- mức thấp nhất kể từ đầu năm 2010 đến nay. Hầu hết các bluechips đều giảm mạnh khiến cho chỉ số 20 mã vốn hóa lớn nhất giảm tới 11,29 điểm. VNM giảm 3,64%, VIC giảm sàn, BVH giảm 4,67%. Lực bán mạnh ở các mã vốn hóa vừa và nhỏ cũng khiến cho chỉ số này giảm khá lớn. Tuy nhiên vẫn có một số mã đi ngược thị trường như MPC và PVT kịch trần từ đầu phiên với lượng dư mua áp đảo.

Mặc dù ACB vẫn tăng khá tốt, HNX không giữ được đà tăng từ đầu phiên, giảm 0,54 điểm xuống còn 55,89 điểm. 56 mã giảm điểm trong đó VND giảm sàn, VCG giảm 3,45%, OCH giảm 7%, KLS giảm 3,39%... Song vẫn có những mã kịch trần với lực cầu khá mạnh như PFL, DZM, NHA...

Trên HSX, khối ngoại quay lại bán ròng gần 8 tỷ đồng. SSC tiếp tục được mua ròng nhiều nhất gần 5 tỷ đồng. CTG, PNJ, VCF và FPT đều được mua ròng trên 1 tỷ đồng. Ngược lại, SSI bị bán ròng mạnh nhất với giá trị gần 6 tỷ đồng. Trên HNX, khối ngoại mua ròng phiên thứ 16 liên tiếp, với giá trị tăng vọt gần 22 tỷ đồng, cao nhất từ tháng 5/2011. ACB được mua ròng nhiều nhất với giá trị hơn 13 tỷ đồng. Không có phiếu nào bị bán ròng trên 150 triệu đồng.

Tin trong nước

Lãi suất huy động vàng ở các NHTM tiếp tục tăng nóng, cao gấp 3-4 lần so với lãi suất USD. Đầu tuần, SCB đã nâng lãi suất huy động vàng bằng chứng chỉ lên đến 4,35%/năm.

Bộ Tài chính vừa công bố dự toán mức bội chi NSNN năm 2012 là 140.200 tỷ đồng, bằng 4,8% GDP. Nguồn bù đắp bội chi gồm vay trong nước 115.500 tỷ đồng và vay nước ngoài 24.700 tỷ đồng.

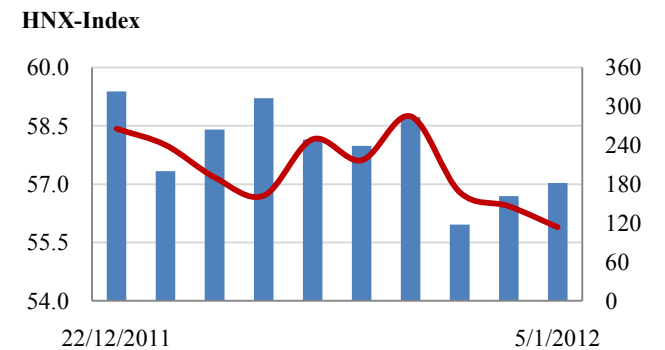
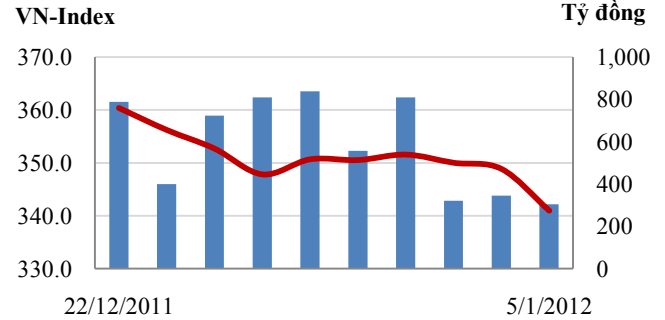
Bộ Công Thương dự báo, vàng sẽ là mặt hàng nhập khẩu mạnh trong năm 2012 với giá trị khoảng 2,5 tỷ USD, tăng 9,6% so với năm 2011, chiếm tỷ lệ lớn trong tổng kim ngạch nhập khẩu của cả nước năm 2012.

Tin quốc tế

Mỹ đang chuẩn bị một chiến dịch quân sự lớn chống lại Iran gồm việc đưa hàng ngàn lính, tàu chiến, vũ khí tới Israel, tờ Global Research ngày 4/1 cho biết.

Các thành viên Liên minh châu Âu (EU) đã nhất trí trên nguyên tắc sẽ tiến tới cấm vận dầu mỏ với Iran, nhưng chưa thống nhất kế hoạch cụ thể.

Giao dịch 10 phiên gần nhất



THẾ GIỚI

	Chi số	Tăng / Giảm điểm	%
Mỹ: Dow Jones (04/01/2012)	12,418	21.0	0.2%
Mỹ: S&P 500 (04/01/2012)	1,277	0.2	0.0%
Anh: FTSE 100 (04/01/2012)	5,669	-31.4	-0.6%
Nhật: Nikkei 225	8,489	-71.4	-0.8%
Hong Kong: Hang Seng	18,813	86.1	0.5%

KINH TẾ VĨ MÔ

	Tháng 11	Tháng 12	Lũy kế
Tăng trưởng GDP		5.89%	
Lạm phát so hàng tháng	0.39%	0.53%	
Lạm phát so với cùng kỳ (năm)	18.62%	18.13%	18.6%
Sản lượng Công nghiệp (%)	8.10%	8.10%	
Xuất khẩu (triệu \$)	9,300	8,900	96,257
Nhập khẩu (triệu \$)	8,600	9,600	105,774
Thâm hụt thương mại (triệu \$)	700	- 700	- 9,517
FDI cam kết (triệu \$)	1,610	2,000	14,700
FDI giải ngân (triệu \$)	1,000	900	11,000

(Nguồn: Tổng cục Thống kê)

CHỈ SỐ CHÍNH

	Tăng / Giảm			Khối lượng			Số lượng cổ phiếu			P/E
	Điểm	%		KL	%	GDTT	Tăng	Giảm	Đứng	
VN-Index	340.9	-7.9	-2.3%	20.6	-18.9%	3.4	60	149	70	7.0x
HNX-Index	55.9	-0.5	-1.0%	20.4	3.9%	3.9	56	149	188	6.5x
20 CP vốn hóa lớn nhất	370.3	-11.3	-3.0%	5.5	-16.5%	0.4	0	19	0	8.1x
30 CP vốn hóa trung bình	146.6	-2.1	-1.4%	8.0	10.1%	0.1	5	18	6	6.3x
40 CP vốn hóa nhỏ	221.8	-3.2	-1.4%	6.0	-24.7%	0.4	5	27	8	6.1x
Ngân hàng	267.9	-1.1	-0.4%	4.3	-2.8%	0.3	1	6	2	6.6x
Bất động sản (trừ VIC)	158.4	-3.7	-2.3%	4.7	-35.1%	0.4	12	31	12	5.6x
Thực phẩm (trừ MSN)	437.9	-1.3	-0.3%	0.7	-12.6%	0.0	7	7	15	5.2x

(KL: triệu CP)

PHÂN TÍCH KỸ THUẬT- HSX

Sau 6 phiên giằng co tại khu vực 350, dòng tiền yếu khiến Bên Bán mất dần kiên nhẫn. Nhóm cổ phiếu vốn hóa lớn giảm mạnh khiến chỉ số VN-Index tiếp tục hành trình tìm về khu vực hỗ trợ mạnh.

Khuyến nghị: Nhà đầu tư tiếp tục quan sát và chờ đợi những dấu hiệu phục hồi chắc chắn hơn.



XU HƯỚNG THỊ TRƯỜNG

Ngắn hạn Giảm
 Trung hạn Giảm

CÁC NGƯỠNG KHÁNG CỰ VÀ HỖ TRỢ

Kháng cự 1 350
 Kháng cự 2 380
 Vùng hỗ trợ 1 320
 Vùng hỗ trợ 2 300

CÁC CHỈ SỐ

RSI (14) Giảm
 STO (14) Giảm
 MFI (14) Tăng
 KLGD Giảm



THÔNG TIN CẬP NHẬT TRÊN SÀN

LCG CTCP Licogi 16, thông báo đã tách Công ty TNHH Xây dựng và thương mại 12 thành Công ty TNHH xây dựng và thương mại 12 và Công ty TNHH xây dựng và thương mại 12 Đồng Thạnh. Như vậy, LCG sẽ không còn liên quan đến Công ty TNHH Xây dựng và thương mại 12 Đồng Thạnh cũng như khoản nợ 5.851,8 lượng vàng với Ngân hàng Nông nghiệp và Phát triển nông thôn - chi nhánh Chợ lớn.

STB Ngân hàng Nhà nước đã chấp thuận việc ANZ chuyển nhượng toàn bộ số cổ phần (9,6% vốn điều lệ) tại Sacombank cho Ngân hàng TMCP Xuất nhập khẩu Việt Nam. Sau khi nhận chuyển nhượng, tỷ lệ cổ phần của EIB tại Sacombank là 9,73%.

VNI Từ ngày 9/1/2012 - 9/3/2012, bà Lê Thị Hoa, mẹ ông Trần Bình Long - Ủy viên Hội đồng Quản trị CTCP Đầu tư Bất động sản Việt Nam đăng ký mua 45.000 cổ phiếu, nâng số cổ phiếu sẽ nắm giữ lên 79.163 cổ phiếu, nhằm đầu tư.

SSC Từ ngày 6/1/2012 - 6/3/2012, ông Lê Tôn Hùng - Kế toán trưởng CTCP Giống cây trồng Miền Nam đăng ký bán 3.000 cổ phiếu, số cổ phiếu sẽ nắm giữ còn 11 cổ phiếu, nhằm chi tiêu cá nhân.

PHÂN TÍCH KỸ THUẬT- HNX

Hiện tại hai chỉ số đang có sự biến động tương đồng. Việc tăng giảm của VN-Index sẽ ảnh hưởng đến biên độ của HNX-Index.

Khuyến nghị: Nhà đầu tư tiếp tục quan sát và chờ đợi những dấu hiệu phục hồi chắc chắn hơn.



XU HƯỚNG THỊ TRƯỜNG

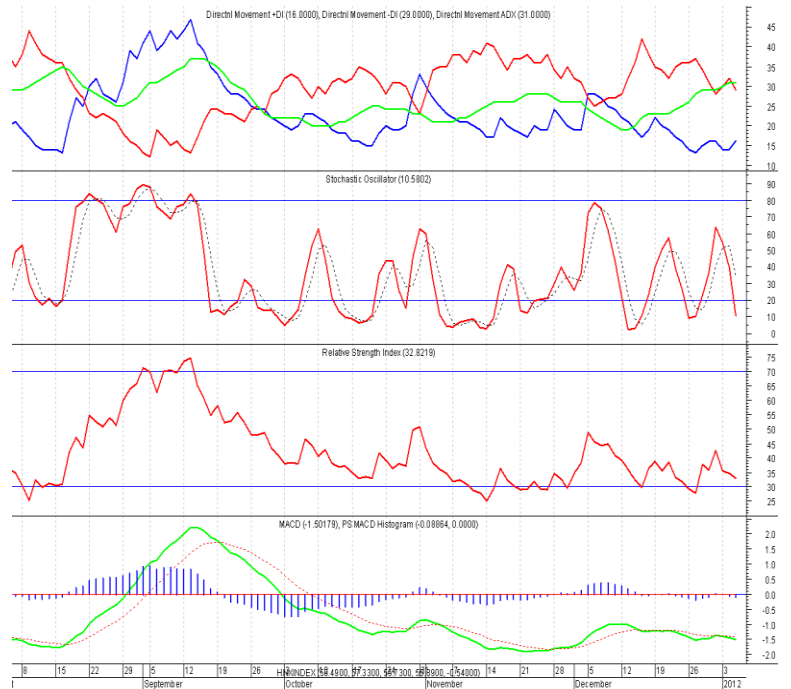
Ngắn hạn Giảm
Trung hạn Giảm

CÁC NGƯỠNG KHÁNG CỰ VÀ HỖ TRỢ

Kháng cự 1 58
Kháng cự 2 60
Vùng hỗ trợ 1 52
Vùng hỗ trợ 2 50

CÁC CHỈ SỐ

RSI (14) Giảm
STO (14) Giảm
MFI (14) Tăng
KLGĐ Giảm nhẹ



THÔNG TIN CẬP NHẬT TRÊN SÀN

- VCG** Chủ tịch HĐQT Tổng CTCP Xuất nhập khẩu và xây dựng Việt Nam cho biết, năm 2012, các dự án xây lắp của VCG không mạng lại lợi nhuận lớn. Các dự án có nhà thầu nước ngoài như đường sắt trên cao có thể đem lại lợi nhuận 3 - 7%. Trong năm 2012, VCG đặt trọng tâm tái cơ cấu tài chính doanh nghiệp, tái cơ cấu Công ty Xi măng Cẩm Phả...
- SHB** Từ ngày 5/1/2012 - 30/1/2012, CTCP Quản lý Quỹ Đầu tư Sài Gòn - Hà Nội, tổ chức có liên quan đến Chủ tịch Hội đồng Quản trị Ngân hàng Thương mại Cổ phần Sài Gòn Thương đăng ký mua 2.000.000 cổ phiếu, nhằm đầu tư.
- DZM** Từ ngày 4/1/2012 - 2/3/2012, ông Võ Anh Thụy - Ủy viên Hội đồng Quản trị CTCP Chế tạo máy Dژی An đăng ký mua 50.000 cổ phiếu, nhằm đầu tư thêm.
- SDH** Từ ngày 4/1/2012 - 2/3/2012, ông Vũ Văn Bẩy - Chủ tịch Hội đồng Quản trị, Giám đốc CTCP Xây dựng hạ tầng Sông Đà đăng ký mua 700.000 cổ phiếu, nhằm tăng số lượng cổ phiếu nắm giữ.

HSX

HNX

5CP TĂNG giá nhiều nhất

Mã CK	Thay đổi	KL
VES	7.14%	10.1
MPC	5.00%	70.4
SVC	4.89%	12.6
TRA	4.79%	0.4
FDC	4.72%	620.9

5CP GIẢM giá nhiều nhất

Mã CK	Thay đổi	KL
C47	-11.46%	3.4
JVC	-7.26%	1083.2
CAD	-5.88%	2.0
ITD	-5.19%	0.5
VFG	-5.00%	1.2

5CP TĂNG giá nhiều nhất

Mã CK	Thay đổi	KL
SJE	10.71%	5.3
PHS	10.00%	0.1
ONE	7.41%	2.0
RHC	6.90%	0.1
TJC	6.90%	0.5

5CP GIẢM giá nhiều nhất

Mã CK	Thay đổi	KL
PFL	-14.71%	86.7
DNC	-9.23%	0.1
V11	-9.09%	0.9
SHN	-7.32%	753.5
ORS	-7.14%	91.8

(Đơn vị: nghìn CP)

(Đơn vị: nghìn CP)

5CP có KLGD nhiều nhất

Mã CK	Thay đổi	KL
STB	-1.25%	1,813.9
JVC	-7.26%	1,083.2
SSI	-1.50%	848.3
PVT	3.03%	621.2
FDC	4.72%	2.9

5CP có GTGD nhiều nhất

Mã CK	Thay đổi	Giá trị
STB	-1.25%	28.8
VNM	-3.64%	12.6
JVC	-7.26%	17.3
LCM	1.19%	7.4
FPT	-2.03%	3.1

5CP có KLGD nhiều nhất

Mã CK	Thay đổi	KL
VND	-5.88%	1,948.5
KLS	-2.63%	1,680.0
PVX	-4.48%	1,114.7
HBB	-2.38%	1,085.8
FLC	4.61%	114.2

5CP có GTGD nhiều nhất

Mã CK	Thay đổi	Giá trị
FLC	4.61%	2.6
ACB	2.07%	6.9
VND	-5.88%	12.6
KLS	-2.63%	12.6
HBS	0.00%	4.0

(Đơn vị: tỷ VND)

(Đơn vị: tỷ VND)

5CP NĐTNN mua nhiều nhất

Mã CK	Thay đổi	KL
SSC	0.00%	173.5
CTG	-0.56%	166.3
VSH	-1.20%	123.7
SBT	0.00%	100.0
NVT	0.00%	68.1

5CP NĐTNN bán nhiều nhất

Mã CK	Thay đổi	KL
SSC	-1.50%	173.5
CTG	-3.01%	166.3
VSH	-1.25%	123.7
SBT	-4.76%	100.0
NVT	-4.21%	68.1

5CP NĐTNN mua nhiều nhất

Mã CK	Thay đổi	KL
ACB	2.07%	681.4
PGS	0.58%	206.5
PVS	-2.26%	128.0
PVC	-3.42%	70.0
PVE	0.00%	67.2

5CP NĐTNN bán nhiều nhất

Mã CK	Thay đổi	KL
SDD	-6.67%	25.0
SDT	-6.74%	14.9
THV	-3.70%	10.0
S96	-5.56%	9.9
TV4	0.00%	1.6

(Đơn vị: nghìn CP)

(Đơn vị: nghìn CP)

Ghi chú: % thay đổi giá = (giá cao nhất trong phiên - giá thấp nhất trong phiên) / giá tham chiếu

KHUYẾN CÁO

Báo cáo này được phát hành bởi VietinBankSc. Các thông tin, nhận định trong báo cáo đều dựa trên các nguồn thông tin có sẵn, đã công bố ra công chúng được xem là đáng tin cậy và hợp pháp. Tuy nhiên, VietinBankSc không đảm bảo tính đầy đủ, chính xác của các thông tin này. Nhà đầu tư sử dụng báo cáo cần lưu ý các nhận định, dự báo trong báo cáo mang tính chủ quan của người viết. Nhà đầu tư tự chịu trách nhiệm về quyết định của mình.

Ms. Nguyễn Thu Huyền

Phó phòng Nghiên cứu- Phân tích
Tel: (84.4) 3974 7952
huyennt@vietinbanksc.com.vn

Mr. Trịnh Hùng Cường

Tổ trưởng Phòng Môi giới Chứng khoán
Tel: (84.4) 3556 2858
cuongth@vietinbanksc.com.vn

Trụ sở chính

306 Bà Triệu, Hai Bà Trưng, Hà Nội
Tel: (84.4) 6278 0012

P. Giao dịch Thái Thịnh

Số 196 Thái Thịnh, Đống Đa, Hà Nội
Tel: (84.4) 3519 0142

Chi nhánh Tp. Hồ Chí Minh

49 Tôn Thất Đạm, Q1, TP.HCM
Tel: (84.8) 3820 9987

P. Giao dịch Phan Đăng Lưu

Tầng M, 24A Phan Đăng Lưu, P.6, Q.Bình Thạnh, TP.HCM
Tel: (84.8) 3551 5606