

**Phiên cuối năm tung bừng sắc màu xanh, tím**

Phiên giao dịch cuối năm khá hứng khởi với mức tăng 1,05 điểm của VN-Index và 1,13 điểm của HNX-Index. Bất chấp sự sụt giảm của các mã lớn như BVH, VNM, KBC, VN-Index vẫn vươn lên mức 351,55 điểm nhờ 184 mã tăng/ 57 mã giảm, trong đó có 79 mã kịch trần. Giao dịch thỏa thuận chiếm tỷ trọng lớn với 29,7 triệu cổ phiếu, tiêu biểu có STB- hơn 9 triệu CP được chuyển nhượng. Tương tự tại sàn Hà Nội, 179 mã tăng giá, 100 mã kịch trần đã giúp HNX-Index tiếp tục đi lên mức 58,74 điểm. HBB được thỏa thuận 4,68 triệu đơn vị giá trần.

Như vậy, so với cuối năm 2010, VN-Index mất tới 27,6% và HNX-Index mất tới 48,2%- một mức suy giảm vào loại cao trên thế giới theo các so sánh gần đây của các chuyên gia.

Trên HSX, khối ngoại mua ròng gần 22 tỷ đồng. VIC được mua ròng nhiều nhất hơn 7,6 tỷ đồng. KDC, CTG, FPT, JVC... cũng được mua ròng với giá trị từ 4 tỷ đến 7 tỷ đồng. MSN bị bán ròng nhiều nhất hơn 8 tỷ đồng. STB tiếp tục bị bán ròng gần 6 tỷ đồng. Trên HNX, khối ngoại mua ròng phiên thứ 13 liên tiếp, với giá trị trên 1,5 tỷ đồng. Không cổ phiếu nào được mua ròng hoặc bị bán ròng hơn 800 triệu đồng.

**Tin trong nước**

Số vốn FDI năm 2011 ước đạt 11 tỷ USD, bằng năm 2010 và đóng góp 25,9% tổng vốn đầu tư toàn xã hội. Như vậy, lĩnh vực đầu tư nước ngoài đã không đạt kế hoạch giải ngân 11,5 tỷ USD.

Theo Nghị định mới vừa được Thủ tướng ký ban hành, tất cả các khoản thu nhập từ lãi tiền gửi, lãi cho vay vốn, bán ngoại tệ... sẽ phải chịu thuế thu nhập.

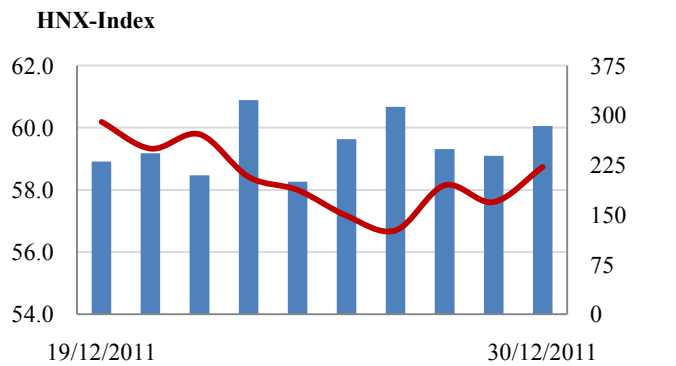
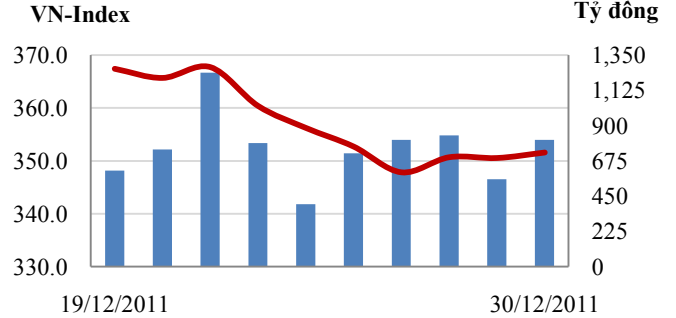
Theo Nghị định 121/2011/NĐ-CP sửa đổi, kể từ ngày 1/3/2012, Công ty chứng khoán cung cấp dịch vụ ứng trước tiền bán chứng khoán không phải chịu thuế giá trị gia tăng (VAT).

**Tin quốc tế**

Khảo sát của HSBC với các doanh nghiệp sản xuất Trung Quốc cho thấy chỉ số quản lý mua hàng Trung Quốc tháng 12 đứng ở 48,7 điểm, thấp hơn so với số liệu ước tính trước đó là 49 điểm.

Ngân hàng trung ương Nga (RCB) vừa quyết định cắt giảm lãi suất cơ bản lần đầu tiên kể từ tháng 6/2010 xuống còn 8%, nhằm trợ giúp hệ thống ngân hàng trước sự lây lan nhanh chóng của cuộc khủng hoảng nợ công tại châu Âu

**Giao dịch 10 phiên gần nhất**



THẾ GIỚI	Tăng / Giảm		
	Chỉ số	điểm	%
Mỹ: Dow Jones (29/12/2011)	12,287	135.6	1.1%
Mỹ: S&P 500 (29/12/2011)	1,263	13.4	1.1%
Anh: FTSE 100 (29/12/2011)	5,567	59.4	1.1%
Nhật: Nikkei 225	8,455	56.5	0.7%
Hong Kong: Hang Seng	18,434	36.5	0.2%

KINH TẾ VĨ MÔ	Tháng 11	Tháng 12	Lũy kế
Tăng trưởng GDP		5.89%	
Lạm phát so hàng tháng	0.39%	0.53%	
Lạm phát so với cùng kỳ (năm)	18.62%	18.13%	18.6%
Sản lượng Công nghiệp (%)	8.10%	8.10%	
Xuất khẩu (triệu \$)	9,300	8,900	96,257
Nhập khẩu (triệu \$)	8,600	9,600	105,774
Thâm hụt thương mại (triệu \$)	700	- 700	- 9,517
FDI cam kết (triệu \$)	1,610	2,000	14,700
FDI giải ngân (triệu \$)	1,000	900	11,000

(Nguồn: Tổng cục Thống kê)

**CHỈ SỐ CHÍNH**

	Tăng / Giảm			Khối lượng			Số lượng cổ phiếu			P/E
	Điểm	%		KL	%	GDTT	Tăng	Giảm	Đứng	
VN-Index	351.6	1.1	0.3%	56.2	16.2%	29.7	184	57	44	7.2x
HNX-Index	58.7	1.1	2.0%	34.9	26.6%	8.0	179	74	140	6.8x
20 CP vốn hóa lớn nhất	384.8	1.1	0.3%	9.7	40.1%	1.8	14	3	2	9.6x
30 CP vốn hóa trung bình	151.5	1.3	0.8%	12.7	12.4%	4.9	20	4	5	5.6x
40 CP vốn hóa nhỏ	228.1	5.6	2.5%	8.7	45.1%	0.3	30	4	6	3.9x
Ngân hàng	267.9	2.4	0.9%	7.6	47.4%	1.5	7	0	2	7.5x
Bất động sản (trừ VIC)	162.2	2.7	1.7%	7.6	0.3%	1.6	36	9	10	4.9x
Thực phẩm (trừ MSN)	438.1	5.9	1.4%	0.9	4.4%	0.2	19	2	8	5.1x

(KL: triệu CP)

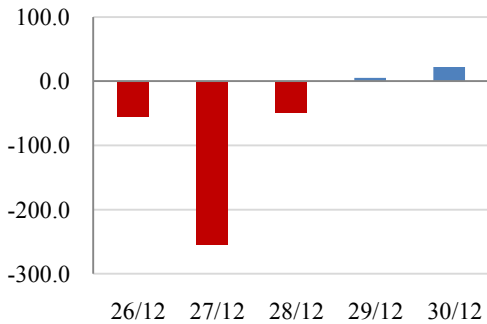
**GIAO DỊCH KHỎI NGOẠI- Tuần 26/12- 30/12**

**HOSE**

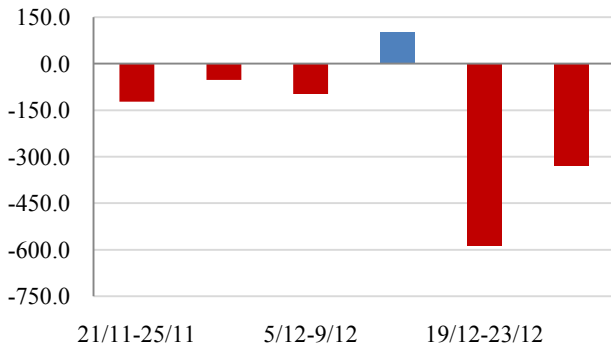
Tuần qua, khối ngoại đã bán ròng 330,4 tỷ đồng, mạnh nhất tại phiên ngày 27/12 (254,6 tỷ). Hai phiên cuối tuần, họ quay trở lại mua ròng nhưng giá trị không lớn. Các mã được mua nhiều nhất là VIC, REE, FPT, JVC, CTG. Các mã bị bán nhiều nhất là STB, MSN, HAG, HPG và VCB.

Tổng kết 60 phiên, khối ngoại bán ròng 678,6 tỷ nhưng chỉ cần trong 30 phiên gần đây, giá trị bán ròng của họ đã đạt tới 1088,9 tỷ. Giao dịch tập trung vào các bluechips.

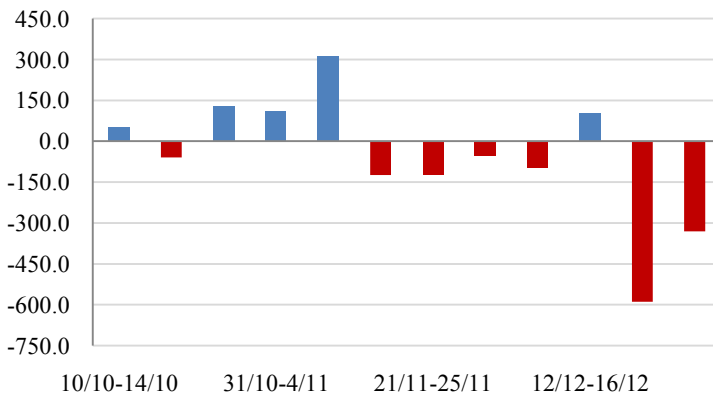
**Giá trị mua ròng trong tuần (-330,4 tỷ)**



**Giá trị mua ròng 30 phiên (-1.088,9 tỷ)**



**Giá trị mua ròng 60 phiên (-678,6 tỷ)**

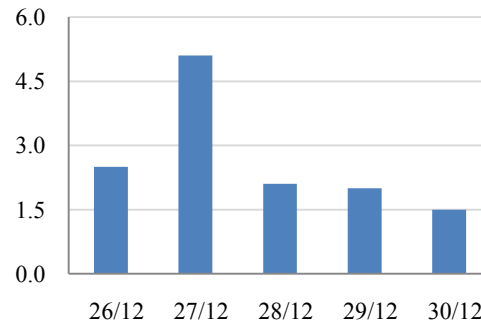


**HNX**

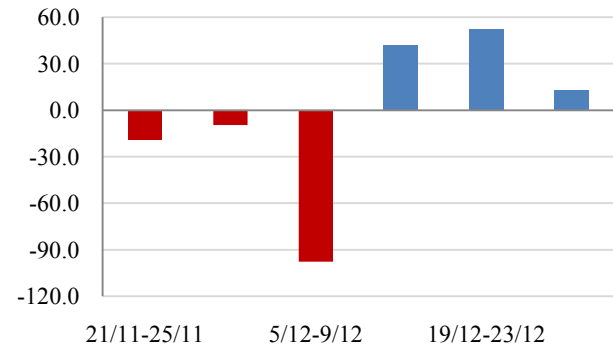
Tuần này NĐT nước ngoài tiếp tục mua ròng 5 phiên liên tục với tổng giá trị mua ròng đạt 13,2 tỷ đồng- bằng 25,4% giá trị tuần trước. Các mã được mua nhiều nhất là KLS, DBC, PVI, HOM và PVE. Các mã bị bán nhiều nhất có VND, PVS, DCS, VNF và VSP.

Sau 3 tuần mua ròng với giá trị khá lớn, giá trị bán ròng của khối ngoại trong 30 phiên gần đây là 18,9 tỷ và trong 60 phiên gần đây là 20,5 tỷ

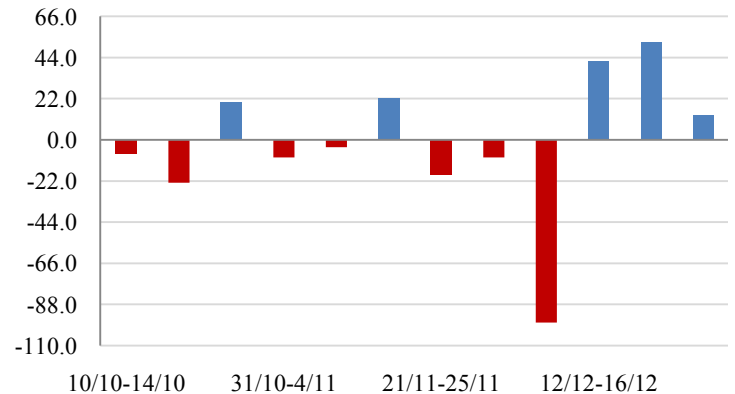
**Giá trị mua ròng trong tuần (13,2 tỷ)**



**Giá trị mua ròng 30 phiên (-18,9 tỷ)**



**Giá trị mua ròng 60 phiên (-20,5 tỷ)**



**PHÂN TÍCH KỸ THUẬT- HSX**

Kết thúc năm 2011 khép lại bằng một phiên tăng điểm với mốc 350 mong manh được giữ vững. Đường trung tâm của đường Andrews' Pitchfork và khu vực MA(10) sẽ là rào cản của VN-Index trong phiên tới. Do vậy, **tăng điểm với khối lượng thấp** sẽ là cơ hội cho nhà đầu tư đang nắm giữ nhiều cổ phiếu có thể giảm tỷ trọng danh mục.

**Khuyến nghị:** Nhà đầu tư tiếp tục quan sát và chờ đợi những dấu hiệu phục hồi chắc chắn hơn.



**XU HƯỚNG THỊ TRƯỜNG**

Ngắn hạn           Giảm  
Trung hạn           Giảm

**CÁC NGƯỠNG KHÁNG CỰ VÀ HỖ TRỢ**

Kháng cự 1           350  
Kháng cự 2           380  
Vùng hỗ trợ 1        320  
Vùng hỗ trợ 2        300

**CÁC CHỈ SỐ**

RSI (14)            Tăng  
STO (14)            Tăng  
MFI (14)            Tăng  
KLGĐ                Tăng



**THÔNG TIN CẬP NHẬT TRÊN SÀN**

- HAG**           CTCP Hoàng Anh Gia Lai đã phát hành thành công 500 tỷ đồng Trái phiếu doanh nghiệp với lãi suất năm đầu là 18%/ năm. Số lượng trái phiếu phát hành: 500 trái phiếu. Mệnh giá 1 tỷ đồng/ trái phiếu. Kỳ hạn trái phiếu: 3 năm.
- MBB**           Ngân hàng TMCP Quân đội công bố giấy chứng nhận đăng ký chào bán cổ phiếu ra công chúng tăng vốn điều lệ lên 9.000 tỷ đồng. Theo đó, MBB được chấp thuận chào bán 170 triệu cổ phiếu phổ thông. Trong đó, 160 triệu cổ phiếu chào bán cho cổ đông hiện hữu và 10 triệu cổ phiếu chào bán cho cán bộ, công nhân viên.
- STB**           Từ ngày 5/1/2012 - 5/3/2012, CTCP đường Biên Hòa, tổ chức có liên quan đến cổ đông nội bộ của Ngân hàng TMCP Sài Gòn Thương Tín đăng ký bán hết 1.442.100 cổ phiếu, nhằm thu hồi vốn đầu tư, bổ sung vốn phục vụ sản xuất kinh doanh.
- TMS**           Từ ngày 5/1/2012 - 5/3/2012, VOF Investment Limited, cổ đông lớn của CTCP Kho vận Giao nhận Ngoại thương Tp.HCM đăng ký bán hết 2.859.492 cổ phiếu, chiếm 15,65% vốn điều lệ, nhằm cơ cấu tài chính công ty.

**PHÂN TÍCH KỸ THUẬT- HNX**

Hiện tại hai chỉ số đang có sự biến động tương đồng. Việc tăng giảm của VN-Index sẽ ảnh hưởng đến biên độ của HNX-Index. Mặc dù đóng cửa nằm trên đường MA(10) nhưng HNX-Index vẫn nằm trong kênh giảm giá. Khu vực 60 đang là ngưỡng cản rất mạnh của chỉ số.

**Khuyến nghị:** Nhà đầu tư tiếp tục quan sát và chờ đợi những dấu hiệu phục hồi chắc chắn hơn.



**XU HƯỚNG THỊ TRƯỜNG**

Ngắn hạn           Giảm  
 Trung hạn         Giảm

**CÁC NGUỠNG KHÁNG CỰ VÀ HỖ TRỢ**

Kháng cự 1         58  
 Kháng cự 2         60  
 Vùng hỗ trợ 1      52  
 Vùng hỗ trợ 2      50

**CÁC CHỈ SỐ**

RSI (14)            Tăng  
 STO (14)           Tăng  
 MFI (14)           Tăng  
 KLGĐ               Tăng

**THÔNG TIN CẬP NHẬT TRÊN SÀN**

- SIC**                Từ ngày 30/12/2011 - 29/2/2012, ông Lưu Huy Biên - Tổng Giám đốc Công ty cổ phần Đầu tư - Phát triển Sông Đà đăng ký mua 100.000 cổ phiếu, nhằm tăng tỷ lệ nắm giữ.
- DZM**             Từ ngày 30/12/2011 - 29/2/2012, ông Lương Quốc Khánh - Ủy viên Hội đồng Quản trị CTCP Chế tạo máy Dژ An đăng ký bán 369.700 cổ phiếu, đăng ký mua 500.000 cổ phiếu, nhằm nâng tỷ lệ sở hữu.
- CJC**                Từ ngày 30/12/2011 - 28/2/2012, ông Ngô Việt Hải - Phó Chủ tịch Hội đồng Quản trị CTCP Cơ điện Miền Trung đăng ký mua 20.000 cổ phiếu, nhằm đầu tư thêm.
- C92**                Từ ngày 29/12/2011 - 30/12/2011, Công ty TNHH một thành viên Tổng công ty Xây dựng công trình giao thông 4, tổ chức có liên quan đến Chủ tịch Hội đồng Quản trị CTCP Xây dựng và Đầu tư 492 đăng ký mua 27.000 cổ phiếu, nhằm tăng số lượng sở hữu.

**HSX**

**HNX**

**5CP TĂNG giá nhiều nhất**

Mã CK	Thay đổi	KL
VKP	12.50%	0.6
VSG	6.25%	1.5
NVT	5.56%	84.3
TRI	5.56%	0.5
IJC	5.00%	78.5

**5CP GIẢM giá nhiều nhất**

Mã CK	Thay đổi	KL
BAS	-8.33%	0.3
QCG	-4.96%	1.3
VHG	-4.88%	3.5
KSB	-4.87%	0.0
MKP	-4.85%	0.5

(Đơn vị: nghìn CP)

**5CP TĂNG giá nhiều nhất**

Mã CK	Thay đổi	KL
WCS	21.86%	73.8
KST	14.71%	0.1
IVS	13.95%	56.2
PHC	12.00%	0.2
HST	11.11%	0.5

**5CP GIẢM giá nhiều nhất**

Mã CK	Thay đổi	KL
TST	-6.90%	2.0
DPC	-6.86%	4.7
YBC	-6.80%	23.0
SKS	-6.78%	0.4
XMC	-6.74%	0.5

(Đơn vị: nghìn CP)

**5CP có KLGD nhiều nhất**

Mã CK	Thay đổi	KL
STB	0.00%	3,603.7
HAG	2.63%	1,250.9
JVC	4.46%	1,178.8
NVT	5.56%	842.8
IJC	5.00%	785.4

**5CP có GTGD nhiều nhất**

Mã CK	Thay đổi	Giá trị
STB	0.00%	54.3
HAG	2.63%	24.7
MSN	0.56%	19.3
JVC	4.46%	18.0
VNM	-2.81%	10.7

(Đơn vị: tỷ VND)

**5CP có KLGD nhiều nhất**

Mã CK	Thay đổi	KL
HBB	4.88%	496.1
PVX	4.62%	3,179.5
KLS	5.26%	2,733.6
VND	6.15%	2,566.3
ACB	0.93%	1,495.6

**5CP có GTGD nhiều nhất**

Mã CK	Thay đổi	Giá trị
ACB	0.93%	32.3
KLS	5.26%	21.7
PVX	4.62%	21.2
HBB	4.88%	2.1
VND	6.15%	17.5

(Đơn vị: tỷ VND)

**5CP NĐTNN mua nhiều nhất**

Mã CK	Thay đổi	KL
CTG	2.91%	361.5
JVC	4.46%	325.1
KDC	3.59%	263.0
SBT	0.83%	218.0
IJC	5.00%	215.0

**5CP NĐTNN bán nhiều nhất**

Mã CK	Thay đổi	KL
STB	0.00%	363.0
PXL	0.00%	200.0
MPC	-2.01%	120.4
KBC	-1.94%	118.0
OGC	1.27%	110.3

(Đơn vị: nghìn CP)

**5CP NĐTNN mua nhiều nhất**

Mã CK	Thay đổi	KL
HOM	5.71%	98.5
PVX	4.62%	49.4
PVS	-0.68%	49.3
TAS	4.35%	48.9
PVE	6.59%	45.7

**5CP NĐTNN bán nhiều nhất**

Mã CK	Thay đổi	KL
VND	6.15%	112.3
SHS	6.67%	11.5
LUT	-2.40%	10.5
PDC	-3.33%	5.0
OCH	6.45%	2.6

(Đơn vị: nghìn CP)

Ghi chú: % thay đổi giá = (giá cao nhất trong phiên - giá thấp nhất trong phiên) / giá tham chiếu

**KHUYẾN CÁO**

Báo cáo này được phát hành bởi VietinBankSc. Các thông tin, nhận định trong báo cáo đều dựa trên các nguồn thông tin có sẵn, đã công bố ra công chúng được xem là đáng tin cậy và hợp pháp. Tuy nhiên, VietinBankSc không đảm bảo tính đầy đủ, chính xác của các thông tin này. Nhà đầu tư sử dụng báo cáo cần lưu ý các nhận định, dự báo trong báo cáo mang tính chủ quan của người viết. Nhà đầu tư tự chịu trách nhiệm về quyết định của mình.

**Ms. Nguyễn Thu Huyền**

Phó phòng Nghiên cứu- Phân tích  
Tel: (84.4) 3974 7952  
huyennt@vietinbanksc.com.vn

**Mr. Trịnh Hùng Cường**

Tổ trưởng Phòng Môi giới Chứng khoán  
Tel: (84.4) 3556 2858  
cuongth@vietinbanksc.com.vn

**Trụ sở chính**

306 Bà Triệu, Hai Bà Trưng, Hà Nội  
Tel: (84.4) 6278 0012

**P. Giao dịch Thái Thịnh**

Số 196 Thái Thịnh, Đống Đa, Hà Nội  
Tel: (84.4) 3519 0142

**Chi nhánh Tp. Hồ Chí Minh**

49 Tôn Thất Đạm, Q1, TP.HCM  
Tel: (84.8) 3820 9987

**P. Giao dịch Phan Đăng Lưu**

Tầng M, 24A Phan Đăng Lưu, P.6, Q.Bình Thạnh, TP.HCM  
Tel: (84.8) 3551 5606