

CHỈ SỐ CHÍNH

	Mới nhất	Tăng / Giảm	
		điểm	%
Vnindex	459.9	6.7	1.5%
HnxIndex	78.5	1.8	2.3%
20 CP vốn hóa lớn nhất	518.0	3.8	0.7%
25 CP vốn hóa trung bình	213.3	2.1	1.0%
25 CP vốn hóa nhỏ	335.7	23.3	7.4%
Chỉ số ngành			
Ngân hàng		-2.8	-1.0%
Chứng khoán		0.7	0.3%
Xây dựng		8.7	3.5%
Bất động sản (trừ VIC)		3.3	1.3%
Thực phẩm (trừ MSN)		-5.9	-1.1%

	Khối lượng			Số lượng cổ phiếu			P/E
	KL	%	GDTT	Tăng	Giảm	Đứng	
	47.3	10.4%	4.7	140	91	69	10.1x
	67.4	11.8%	4.0	263	42	27	7.8x
	9.9	9.4%	2.2	6	13	1	7.2x
	28.2	15.2%	0.2	10	9	6	8.0x
	23.3	3.1%	0.3	18	3	4	6.5x
	5.5	1.8%	1.8	18	3	4	
	22.9	8.1%	0.1	17	5	3	
	17.8	25.3%	0.2	17	3	5	
	17.4	43.6%	0.4	14	7	4	
	2.8	0.6%	0.0	7	10	8	

(Khối lượng: triệu cổ phiếu)

THẾ GIỚI

	Chỉ số	Tăng / Giảm	
		điểm	%
Mỹ: Dow Jones	10,992	-303.7	-2.8%
Mỹ: S&P	1,154	-31.7	-2.7%
Anh: FTSE	5,215	-54.0	-1.0%
Nhật: Nikkei 225	8,536	-202.0	-2.4%
Trung Quốc: Hang Seng	19,105	-761.7	-0.1%

GIÁ HÀNG HÓA

	Giá	Tăng / Giảm	
		điểm	%
Vàng trong nước (trđ/lượng)	47.5	-0.3	-0.5%
Vàng thế giới (USD/ounce)	1,839.7	22.4	1.2%
Giá dầu thế giới (USD/thùng)	88.8	-0.5	-0.6%
Đường (USD cent/lb)	29.1	1.2	1.1%
Cà phê (USD cent/lb)	270.0	0.9	5.0%

KINH TẾ VĨ MÔ

	Tháng 7	Tháng 8	Lũy kế
Tăng trưởng GDP			
Lạm phát so hàng tháng	1.17%	0.93%	15.7%
Lạm phát so với cùng kỳ (năm)	22.16%	23.02%	
Sản lượng Công nghiệp (%)	9.60%	5.80%	
Lãi suất OMO	14.00%	14.00%	
Xuất khẩu (triệu \$)	8,400	8,300	60,809
Nhập khẩu (triệu \$)	8,600	9,100	67,021
Thâm hụt thương mại (triệu \$)	-200	-800	-6,212
FDI cam kết (triệu \$)	3,379	522	9,567
FDI giải ngân (triệu \$)	1,000	1,000	7,300

(Nguồn: Tổng cục thống kê)

THỊ TRƯỜNG TIỀN TỆ

	Chỉ số	Thay đổi	%
Lãi suất qua đêm trung bình (%)	12.56	0.2	1.4%
Bơm ròng qua OMO (Tỷ VND)	-1,000	-3,000	-
Lãi suất cho vay VND/năm (min-max)	16.0%	18.0%	
Lợi tức trái phiếu chính phủ - 1 năm	12.24	0.02	0.2%
Lợi tức trái phiếu chính phủ - 3 năm	12.36	0.01	0.1%
Lợi tức trái phiếu chính phủ - 5 năm	12.49	0.01	0.1%
Lợi tức trái phiếu chính phủ - 10 năm	12.63	0.00	0.0%
Tỷ giá			
VND/USD (nguồn Vietinbank)	20,830	20,834	0/0
VND/USD (tự do)	20,860	20,920	-10/-10

(Nguồn: VietinBank)

CÁC TIN TỨC VĨ MÔ TRONG NƯỚC VÀ QUỐC TẾ

Trong nước

- Theo NHNN, đến 30/8, tổng phương tiện thanh toán (cung tiền mở rộng - M2) tăng 9,16%, so với mức tăng 3,57% tới cuối tháng 7.
- Tổng cục Dự trữ Nhà nước xuất kho 552 tỷ đồng không thu tiền để bình ổn giá.
- Diễn đàn Kinh tế thế giới (WEF) vừa đánh rớt 6 hạng năng lực cạnh tranh của VN so với năm 2010 (xếp 65 trên tổng số 142 quốc gia).
- Hiệp hội Các nhà đầu tư tài chính (VAFI) đề xuất đưa lãi suất về 12%, thay đổi cách quản lý vàng và cắt giảm tới 20% số lượng ngân hàng cổ phần.

Quốc tế

- Chính phủ Hy Lạp cho biết sẽ áp thuế bất động sản mới trong một loạt các biện pháp thắt lưng buộc bụng để đương đầu với việc thiếu ngân sách.
- Số liệu của Bloomberg cho thấy giá cổ phiếu 46 ngân hàng châu Âu đang được giao dịch ở mức tương đương 0,58 lần giá trị sổ sách, thấp nhất kể từ tháng 3/2009.
- Tín dụng ngân hàng Trung Quốc tháng 8 hồi phục mạnh mẽ. Dư nợ tín dụng tháng 8 lên tới 548,5 tỷ nhân dân tệ nhờ Bắc Kinh nới các quy định thắt chặt tiền tệ.

GIAO DỊCH TRONG NGÀY

Diễn biến trên 2 sàn

- Mở cửa tăng khá mạnh, đã có lúc VNIndex tiến gần đến 466 điểm, nhưng sau đó chỉ số giảm dần, đóng cửa tăng 3.01 điểm. Như vậy VNIndex đã tăng liên tiếp 12 phiên. Hầu hết các mã Bluechips là giảm giá, trong đó đáng chú ý có STB, CTG, AGR, VCB, FPT giảm khá mạnh, đều trên 2%. Số mã tăng giá tại HNX nhiều gấp 6 lần số giảm giá, trong đó có 148 mã tăng kịch trần. Các mã thuộc nhóm Bluechips hầu hết đều tăng giá.
- LS huy động giảm là thông tin rất tích cực đối với chứng khoán, trước hết là về mặt tâm lý. Trong thời gian tới, dòng tiền có xu hướng dịch chuyển từ thị trường tiền tệ sang TTCK.

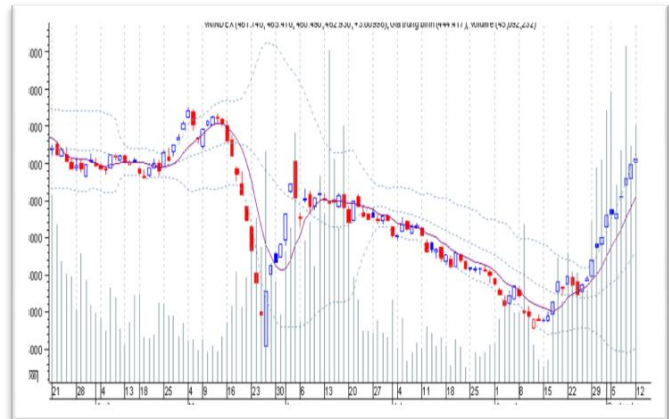
Giao dịch khối ngoại

- Trên HSX khối ngoại bán ròng trên 57,8 tỷ đồng, chấm dứt 4 phiên mua ròng liên tiếp. Dẫn đầu danh sách bán ròng là TTP của Bao bì nhựa Tân Tiên, với giá trị 16,5 tỷ đồng bằng giao dịch thỏa thuận. Ngoài ra, FPT và VIC cũng bị bán ròng mạnh với giá trị lần lượt là 16,5 tỷ và 13 tỷ đồng.
- Trên HNX, khối ngoại tăng gấp đôi giá trị bán ra lên 11 tỷ đồng, bán ròng 780 triệu đồng. PGS bị bán ròng mạnh nhất trên 3,3 tỷ đồng bằng giá trị mua ròng của 2 cổ phiếu dẫn đầu là SHB và VCG

PHÂN TÍCH KỸ THUẬT

- Theo PTKT: VnIndex tiếp tục tăng điểm một phần nhờ trụ đỡ tín hiệu từ BVH và MSN,... trong các trụ đỡ, chỉ còn BVH là chưa vượt qua đỉnh cũ, MSN và VIC lực cầu sẽ yếu hơn trong các phiên tới. Dòng tiền tiếp tục “xoay tour” đánh vào các cổ phiếu chưa tăng bằng thời điểm giá VnIndex 480 điểm như BVH, TS4, NVT,... Dòng cổ phiếu smallcaps, dầu khí,... đang thu hút dòng tiền. Nhà đầu tư có thể cơ cấu các cổ phiếu đã tăng điểm sang các cổ phiếu này nhằm tối đa hóa lợi nhuận.

BIỂU ĐỒ PHÂN TÍCH KỸ THUẬT



XU HƯỚNG THỊ TRƯỜNG

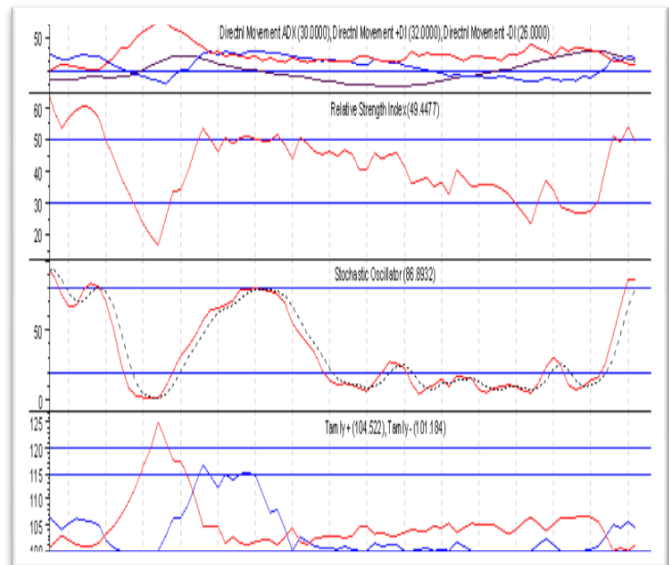
Ngắn hạn	Đi ngang
Trung hạn	Lên
Dài hạn	Xuống

CÁC NGƯỠNG KHÁNG CỰ VÀ HỖ TRỢ

Kháng cự 1	480
Kháng cự 2	460
Vùng hỗ trợ 1	440
Vùng hỗ trợ 2	420

BẢNG CÁC CHỈ SỐ

RSI (14)	Lên
STO (14)	Lên
MFI (14)	Lên
Tâm lý tiêu cực	Xuống
KLGD	Lên
Độ rộng thị trường	Xuống



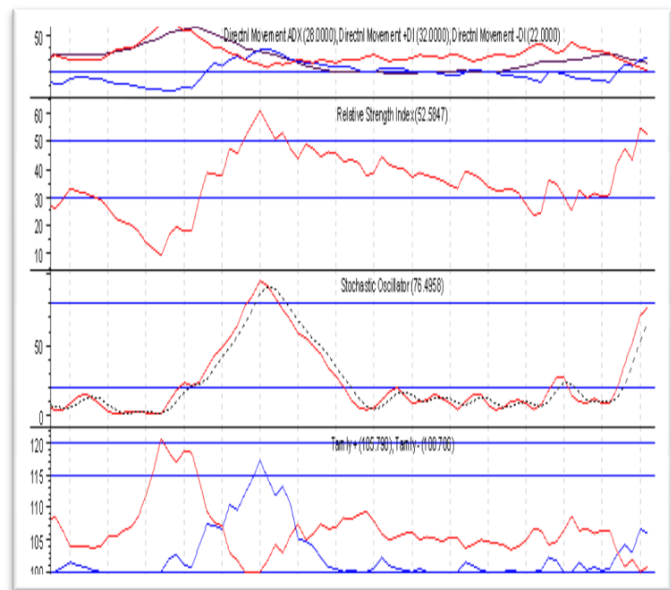
THÔNG TIN CẬP NHẬT CÁC CÔNG TY SÀN HOSE

- DTT** Từ ngày 14/9- 10/11, ông Lê Quang Hiệp - Chủ tịch Hội đồng Quản trị Công ty Cổ phần Kỹ nghệ Đô thành (**DTT**) đăng ký mua 200.000 cổ phiếu, nâng số cổ phiếu sẽ nắm giữ lên 857.000 cổ phiếu, chiếm 10,51% vốn điều lệ, nhằm đầu tư.
- DPM** Từ ngày 14/9- 14/11, Tổng Công ty Cổ phần Tài chính Dầu khí Việt Nam, tổ chức có liên quan đến cổ đông nội bộ Tổng Công ty Phân bón và Hóa chất Dầu khí - Công ty Cổ phần (**DPM**) đăng ký bán 1.000.000 cổ phiếu, số cổ phiếu sẽ nắm giữ còn 2.919.230 cổ phiếu.
- TPP** Từ ngày 14/9- 21/9, ông Lê Minh Cường - Chủ tịch Hội đồng Quản trị kiêm Tổng giám đốc Công ty Cổ phần Bao bì Nhựa Tân Tiên (**TPP**) đăng ký mua 1.500.000 cổ phiếu, nâng số cổ phiếu sẽ nắm giữ lên 1.677.429 cổ phiếu, nhằm cơ cấu vốn đầu tư.
- REE** Từ ngày 13/9- 13/11, Vietnam Debt Fund SPC, tổ chức có liên quan đến cổ đông nội bộ của Công ty Cổ phần Cơ điện lạnh (**REE**) đăng ký bán hết 1.085.760 cổ phiếu, nhằm bán cổ phiếu.

PHÂN TÍCH KỸ THUẬT

- Theo PTKT: Dòng tiền tiếp tục “xoay tour” đánh vào các cổ phiếu chưa tăng bằng thời điểm giá HnxIndex 80 điểm. Dòng cổ phiếu smallcaps, dầu khí,...đang thu hút dòng tiền. Nhà đầu tư có thể cơ cấu các cổ phiếu đã tăng điểm sang các cổ phiếu này nhằm tối đa hóa lợi nhuận.

BIỂU ĐỒ PHÂN TÍCH KỸ THUẬT



XU HƯỚNG THỊ TRƯỜNG

Ngắn hạn	Đi ngang
Trung hạn	Lên
Dài hạn	Xuống

CÁC NGƯỠNG KHÁNG CỰ VÀ HỖ TRỢ

Kháng cự 1	80
Kháng cự 2	78
Vùng hỗ trợ 1	74
Vùng hỗ trợ 2	72

BẢNG CÁC CHỈ SỐ

RSI (14)	Lên
STO (14)	Lên
MFI (14)	Lên
Tâm lý tiêu cực	Xuống
KLGD	Lên
Độ rộng thị trường	Xuống

THÔNG TIN CẬP NHẬT CÁC CÔNG TY SÀN HNX

- EFI** Ngày 6/9, Công ty Cổ phần Chứng khoán Sài Gòn - Hà Nội, cổ đông lớn của Công ty Cổ phần Đầu tư Tài chính Giáo dục (**EFI**) đã mua 50.000 cổ phiếu, chiếm 4,79%, nâng tỷ lệ cổ phiếu nắm giữ sau khi thực hiện giao dịch lên 5,23%, tương đương 643.044 cổ phiếu.
- DBT** Từ ngày 22/7 - 1/9, ông Nguyễn Văn Chí Cường - Kế toán trưởng Công ty Cổ phần Dược phẩm Bến Tre (**DBT**) đăng ký mua 10.000 cổ phiếu, đã mua 5.400 cổ phiếu, nâng số cổ phiếu nắm giữ lên 7.400 cổ phiếu, chiếm 0,25% vốn điều lệ.
- DC4** Từ ngày 5/7 - 1/9, ông Hoàng Thanh Minh - Ủy viên Hội đồng Quản trị Công ty Cổ phần DIC số 4 (**DC4**) đăng ký mua 100.000 cổ phiếu, đã mua 12.900 cổ phiếu.
- STL** Từ ngày 4/8 - 5/9, ông Nguyễn Trí Dũng - Chủ tịch Hội đồng Quản trị, Tổng Giám đốc Công ty Cổ phần Sông Đà - Thăng Long (**STL**) đăng ký mua 800.000 cổ phiếu, nhưng không mua được, số cổ phiếu hiện đang nắm giữ là 2.873.800 cổ phiếu, chiếm 19,16% vốn điều lệ.

HOSE

5CP TĂNG giá nhiều nhất			5CP GIẢM giá nhiều nhất		
Mã CK	Thay đổi	KL	Mã CK	Thay đổi	KL
HLG	+0.5 (+5.00)	107.3 K	OPC	-11.6 (-33.05)	68.3 K
MKP	+2.1 (+5.00)	10 K	ABT	-2.0 (-5.00)	16.7 K
SAV	+0.9 (+5.00)	100	TIE	-0.4 (-5.00)	53.3 K
DAG	+0.6 (+4.96)	770	VFG	-1.8 (-4.99)	760
DPR	+2.5 (+4.90)	10.3 K	STG	-1.0 (-4.93)	20

HNX

5CP TĂNG giá nhiều nhất			5CP GIẢM giá nhiều nhất		
Mã CK	Thay đổi	KL	Mã CK	Thay đổi	KL
DNC	+0.05 (+0.88)	200	PVA	-2.6 (-18.57)	23.6 K
LTC	+0.29 (+3.69)	82.7 K	SDC	-0.37 (-2.28)	300
S99	+0.36 (+4.45)	82.5 K	QCC	-0.2 (-6.06)	4.5 K
PVE	+0.66 (+5.68)	1.1 M	SGC	-0.14 (-0.80)	2.3 K
KHB	+0.28 (+2.12)	411.6 K	BBS	-0.46 (-6.14)	17.6 K

5CP có KLGD nhiều nhất			5CP có GTGD nhiều nhất		
Mã CK	Thay đổi	KL	Mã CK	Thay đổi	GT
NTB	+0.3 (+4.00)	441 K	KTB	+1.3 (+4.83)	14.2 B
EIB	+0.1 (+0.67)	191.7 K	EIB	+0.1 (+0.67)	2.9 B
KTB	+1.3 (+4.83)	507.4 K	DPM	+0.1 (+0.34)	11.2 B
VSH	+0.4 (+3.88)	811.4 K	NTB	+0.3 (+4.00)	3.4 B
SSI	+0.2 (+1.20)	707.8 K	FPT	0.0 (0.00)	8.3 B

5CP có KLGD nhiều nhất			5CP có GTGD nhiều nhất		
Mã CK	Thay đổi	KL	Mã CK	Thay đổi	GT
KLS	-0.33 (-2.39)	6.6 M	KLS	-0.33 (-2.39)	87.1 B
PVX	-0.36 (-2.65)	4.9 M	PVX	-0.36 (-2.65)	64.7 B
VND	-0.19 (-1.39)	4.2 M	PGS	+1.4 (+6.21)	56.7 B
PVG	+1.0 (+7.14)	2.7 M	VND	-0.19 (-1.39)	57.6 B
PGS	+1.4 (+6.21)	2.4 M	PVG	+1.0 (+7.14)	40.3 B

5CP NĐTNN mua nhiều nhất				5CP NĐTNN bán nhiều nhất			
Mã CK	Mua	Bán	M-B	Mã CK	Mua	Bán	M-B
KDC	11.704	5.085	6.619	VIC	705	14.904	-14.198
IMP	4.374	0	4.374	CII	340	5.693	-5.352
HPG	2.931	163	2.768	DPM	4.877	9.111	-4.234
VSH	2.742	337	2.404	SJS	622	3.256	-2.633
PVD	2.834	1.077	1.756	STB	131	2.021	-1.889

5CP NĐTNN mua nhiều nhất				5CP NĐTNN bán nhiều nhất			
Mã CK	Mua	Bán	M-B	Mã CK	Mua	Bán	M-B
PGS	252	0	252	WSS	0	61	-61
PVS	209	29	180	STP	0	48	-48
NST	108	15	92	VE1	0	14	-14
AVS	76	0	76	CTC	0	11	-11
PMC	75	0	75	HBD	0	1	-1

Khuyến cáo

Báo cáo này được phát hành bởi VietinBankSc. Các thông tin, nhận định trong báo cáo này được VietinBankSc xem là đáng tin cậy và dựa trên các nguồn thông tin có sẵn, đã công bố ra công chúng được xem là đáng tin cậy và hợp pháp. Tuy nhiên, VietinBankSc không đảm bảo tính đầy đủ, chính xác của các thông tin này.

Nhà đầu tư sử dụng báo cáo này cần lưu ý các nhận định, dự báo trong báo cáo này mang tính chủ quan của người viết. Nhà đầu tư sử dụng báo cáo này tự chịu trách nhiệm về quyết định của mình.

Liên Hệ

Trụ sở chính

306 Bà Triệu
Q. Hai Bà Trưng, Hà Nội
Tel: (84.4) 6278 0012

Chi nhánh Tp. Hồ Chí Minh

49 Tôn Thất Đạm
Q. 1, TP. HCM
Tel: (84.8) 3820 9987

P. Giao dịch Thái Thịnh

Số 196 Thái Thịnh
Q. Đống Đa, Hà Nội
Tel: (84.8) 3519 0142

P. Giao dịch Phan Đăng Lưu

Tầng M, 24A Phan Đăng Lưu, P.6
Q. Bình Thạnh, TP. HCM
Tel: (84.8) 3551 5606