

CHỈ SỐ CHÍNH

	Mới nhất	Tăng / Giảm	
		điểm	%
Vnindex	435.3	10.6	2.5%
HnxIndex	75.4	2.2	3.0%
20 CP vốn hóa lớn nhất	481.3	12.6	2.7%
25 CP vốn hóa trung bình	204.4	5.3	2.7%
25 CP vốn hóa nhỏ	314.1	16.5	5.5%
Chỉ số ngành			
Ngân hàng		13.3	4.8%
Chứng khoán		7.2	3.3%
Xây dựng		3.7	1.5%
Bất động sản (trừ VIC)		3.5	1.4%
Thực phẩm (trừ MSN)		5.3	1.0%

	Khối lượng			Số lượng cổ phiếu			P/E
	KL	%	GDTT	Tăng	Giảm	Đứng	
	50.0	4.8%	2.8	189	53	58	9.4x
	53.2	-19.4%	1.2	216	54	53	7.7x
	17.5	33.0%	0.1	18	2	0	
	26.4	-14.8%	0.3	19	4	2	
	16.5	-18.7%	0.0	18	2	5	
	11.6	50.3%	0.0	18	2	5	
	21.4	-26.8%	0.0	21	2	2	
	13.5	-9.1%	0.3	17	4	4	
	15.2	3.3%	0.7	15	4	6	
	3.4	25.6%	0.0	11	7	7	

(Khối lượng: triệu cổ phiếu)

THẾ GIỚI

	Chỉ số	Tăng / Giảm	
		điểm	%
Mỹ: Dow Jones	11,614	53.6	0.5%
Mỹ: S&P	1,219	6.0	0.5%
Anh: FTSE	5,395	-54.0	-1.0%
Nhật: Nikkei 225	9,061	105.6	1.2%
Trung Quốc: Hang Seng	20,792	257.6	-0.1%

GIÁ HÀNG HÓA

	Giá	Tăng / Giảm	
		điểm	%
Vàng trong nước (trđ/lượng)	46.8	-0.5	-1.0%
Vàng thế giới (USD/ounce)	1,818.6	-13.1	-0.7%
Giá dầu thế giới (USD/thùng)	89.0	0.2	0.2%
Đường (USD cent/lb)	29.7	0.0	0.1%
Cà phê (USD cent/lb)	288.3	1.6	0.5%

KINH TẾ VĨ MÔ

	Tháng 7	Tháng 8	Lũy kế
Tăng trưởng GDP			
Lạm phát so hàng tháng	1.17%	0.93%	15.7%
Lạm phát so với cùng kỳ (năm)	22.16%	23.02%	
Sản lượng Công nghiệp (%)	9.60%	5.80%	
Lãi suất OMO	14.00%	14.00%	
Xuất khẩu (triệu \$)	8,400	8,300	60,809
Nhập khẩu (triệu \$)	8,600	9,100	67,021
Thâm hụt thương mại (triệu \$)	-200	- 800	-6,212
FDI cam kết (triệu \$)	3,379	522	9,567
FDI giải ngân (triệu \$)	1,000	1,000	7,300

(Nguồn: Tổng cục thống kê)

THỊ TRƯỜNG TIỀN TỆ

	Chỉ số	Thay đổi	%
Lãi suất qua đêm trung bình (%)	12.10	0.2	2.0%
Bơm ròng qua OMO (Tỷ VND)	0	0	-
Lãi suất cho vay VND/năm (min-max)	16.0%	18.0%	
Lợi tức trái phiếu chính phủ - 1 năm	12.26	-0.01	-0.1%
Lợi tức trái phiếu chính phủ - 3 năm	12.37	-0.09	-0.7%
Lợi tức trái phiếu chính phủ - 5 năm	12.47	-0.11	-0.9%
Lợi tức trái phiếu chính phủ - 10 năm	12.67	0.00	0.0%

Tỷ giá

	Thay đổi		
	Mua vào	Bán ra	Thay đổi
VND/USD (nguồn Vietinbank)	20,830	20,834	0/0
VND/USD (tự do)	20,940	21,000	40/-70

(Nguồn: VietinBank)

CÁC TIN TỨC VĨ MÔ TRONG NƯỚC VÀ QUỐC TẾ

Quốc tế

- Kế hoạch kích thích kinh tế và tăng việc làm mới của Tổng thống Obama được kỳ vọng sẽ giúp khôi phục uy tín của chính phủ trước cuộc bầu cử 2012.
- Theo báo cáo việc làm của ADP, các doanh nghiệp Mỹ tuyển mới 91.000 lao động trong tháng 8. Con số này thấp hơn so với 109.000 lao động trong tháng trước và thấp hơn so với dự báo 100.000 của các nhà kinh tế. Đây cũng là tháng thứ hai liên tiếp, số việc làm mới tại các công ty giảm.
- Nợ công hiện tại của Hy Lạp ước tính trên 503 tỷ USD, các biện pháp giải quyết khủng hoảng dường như không mang lại hiệu quả.

Trong nước

- Tính từ đầu năm 2011 đến hết 25/8, Kho bạc Nhà nước, Ngân hàng Chính sách xã hội, Ngân hàng Phát triển Việt Nam đã huy động được hơn 62.000 tỷ đồng vốn trái phiếu chính phủ (TPCP) trong tổng khối lượng gọi thầu hơn 135.000 tỷ đồng với lãi suất từ 11% đến 13%/năm.
- Lợi suất trái phiếu giảm mạnh sau khi NHNN ban hành Thông tư 22 khiến chi phí sử dụng vốn của ngân hàng thấp hơn, tạo điều kiện giảm lãi suất.

GAO DỊCH TRONG NGÀY

Diễn biến trên 2 sàn

- Nhóm cổ phiếu ngân hàng và chứng khoán kéo VN-Index vượt 435 điểm và HNX-Index vượt 75 điểm lần đầu tiên sau 2 tháng. Bắt đầu từ 1/9, thông tư 22 chính thức có hiệu lực cho phép bỏ tỷ lệ cấp tín dụng từ nguồn vốn huy động được quy định không vượt quá 80% với ngân hàng. Đây được coi là thông tin tích cực đối với hệ thống ngân hàng.
- Thực tế dòng vốn hôm nay đã chảy khá đều ở tất cả các nhóm cổ phiếu chứ không còn dồn vào một số mã dẫn dắt nữa. Đó là biểu hiện tốt, cho thấy thị trường được sưởi ấm ở mức độ rộng và dòng vốn mới bắt đầu tham gia một cách quyết liệt.

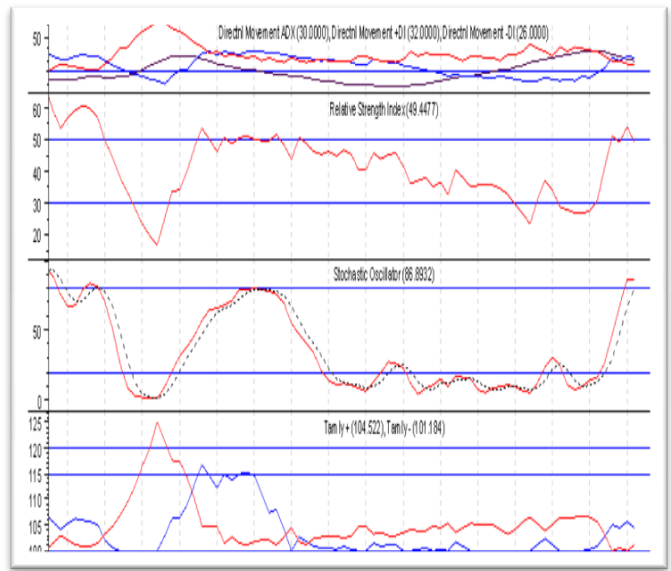
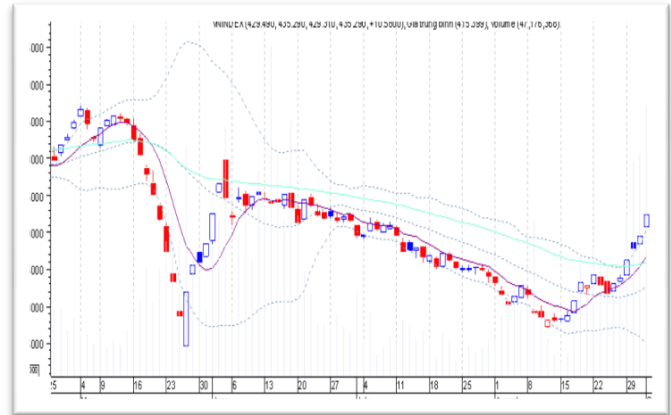
Giao dịch khối ngoại

- Trên HSX, giá trị mua vào giảm trên 45% so với phiên trước, xuống còn 77,5 tỷ đồng. Khối ngoại tiếp tục bán ròng phiên thứ 4 liên tiếp, giá trị trên 21 tỷ đồng. Giá trị mua ròng SSI dẫn đầu toàn sàn đạt trên 8,7 tỷ đồng. Theo sau SSI, FPT được mua ròng với giá trị gần 1,5 tỷ đồng.
- Trên HNX, khối ngoại giảm 1/2 giao dịch và chỉ mua ròng trên 1 tỷ đồng.

PHÂN TÍCH KỸ THUẬT

- Theo PTKT: Nếu loại bỏ nhân tố tăng điểm từ cổ phiếu ngân hàng, thị trường chỉ tăng điểm nhẹ. Chúng tôi thiên về kịch bản các cổ phiếu đa phần sẽ tiếp tục đi ngang, tích lũy. Những phiên tích lũy này là cần thiết để giữ nhịp cho thị trường tiếp tục tăng điểm. Nhà đầu tư có thể tận dụng cơ hội này để cơ cấu cổ phiếu. Xu hướng của VnIndex là tiếp tục tăng điểm lên mức 460 điểm.

BIỂU ĐỒ PHÂN TÍCH KỸ THUẬT



XU HƯỚNG THỊ TRƯỜNG

Ngắn hạn	Lên
Trung hạn	Lên
Dài hạn	Xuống

CÁC NGƯỠNG KHÁNG CỰ VÀ HỖ TRỢ

Kháng cự 1	460
Kháng cự 2	440
Vùng hỗ trợ 1	400
Vùng hỗ trợ 2	380

BẢNG CÁC CHỈ SỐ

RSI (14)	Lên
STO (14)	Lên
MFI (14)	Lên
Tâm lý tiêu cực	Xuống
KLGD	Lên
Độ rộng thị trường	Xuống

THÔNG TIN CẬP NHẬT CÁC CÔNG TY SÀN HOSE

- BMI** Từ ngày 6/9 - 6/11, Tổng công ty Hàng Hải Việt Nam - Công ty TNHH MTV, tổ chức có liên quan đến cổ đông nội bộ Tổng Công ty Cổ phần Bảo Minh (**BMI**) đăng ký bán hết 200.650 cổ phiếu, nhằm cơ cấu nguồn vốn đầu tư.
- VFC** Từ ngày 6/9 - 4/11, ông Dương Đức Tăng - Phó tổng giám đốc Công ty Cổ phần Vinafco (**VFC**) đăng ký bán 30.000 cổ phiếu, số cổ phiếu sẽ nắm giữ còn 19.769 cổ phiếu, nhằm cân đối tài chính gia đình.
- SAM** Từ ngày 6/9 - 6/11, ông Đỗ Văn Trắc - Tổng giám đốc Công ty Cổ phần Đầu tư và Phát triển Sacom (**SAM**) đăng ký mua 250.000 cổ phiếu, nâng số cổ phiếu sẽ nắm giữ lên 1.020.914 cổ phiếu, nhằm tăng tỷ lệ nắm giữ.
- PXS** Từ ngày 5/9 - 5/11, ông Nguyễn Đình Thế - Ủy viên Hội đồng Quản trị kiêm Giám đốc Công ty Cổ phần Kết cấu Kim loại và Lắp máy Dầu khí (**PXS**) đăng ký mua 200.000 cổ phiếu, nâng số cổ phiếu sẽ nắm giữ lên 98.190 cổ phiếu, nhằm nâng tỷ lệ nắm giữ.

PHÂN TÍCH KỸ THUẬT

- Theo PTKT: Nếu loại bỏ nhân tố tăng điểm từ cổ phiếu ngân hàng, thị trường chỉ tăng điểm nhẹ. Chúng tôi thiên về kịch bản các cổ phiếu đa phần sẽ tiếp tục đi ngang, tích lũy. Những phiên tích lũy này là cần thiết để giữ nhịp cho thị trường tiếp tục tăng điểm. Nhà đầu tư có thể tận dụng cơ hội này để cơ cấu cổ phiếu. Xu hướng của HnxIndex là tiếp tục tăng điểm lên mức 80 điểm.

BIỂU ĐỒ PHÂN TÍCH KỸ THUẬT



XU HƯỚNG THỊ TRƯỜNG

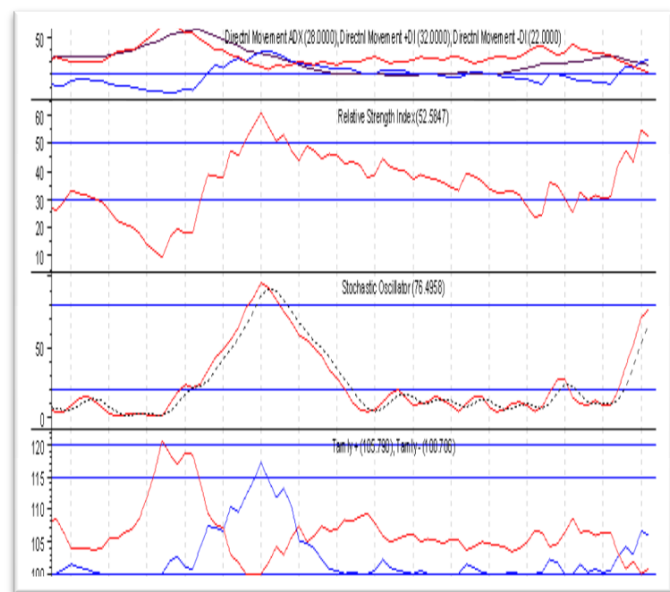
Ngắn hạn	Lên
Trung hạn	Lên
Dài hạn	Xuống

CÁC NGƯỠNG KHÁNG CỰ VÀ HỖ TRỢ

Kháng cự 1	80
Kháng cự 2	72
Vùng hỗ trợ 1	70
Vùng hỗ trợ 2	66

BẢNG CÁC CHỈ SỐ

RSI (14)	Lên
STO (14)	Lên
MFI (14)	Lên
Tâm lý tiêu cực	Xuống
KLGD	Xuống
Độ rộng thị trường	Lên



THÔNG TIN CẬP NHẬT CÁC CÔNG TY SÀN HNX

- STB** Từ ngày 5/9 - 5/11, Công ty Cổ phần Địa ốc Sài Gòn - Thương Tín, cổ đông nội bộ của Ngân hàng Thương mại Cổ phần Sài Gòn Thương Tín (STB) đăng ký bán 8.500.000 cổ phiếu, số cổ phiếu sẽ nắm giữ còn 17.238.010 cổ phiếu, nhằm cơ cấu danh mục đầu tư.
- NTL** Từ ngày 5/9 - 5/11, ông Nguyễn Ngọc Thịnh - Ủy viên Hội đồng Quản trị Công ty Cổ phần Phát triển Đô thị Từ Liêm (NTL) đăng ký bán 100.000 cổ phiếu, số cổ phiếu sẽ nắm giữ còn 108.000 cổ phiếu, chiếm 0,17% vốn điều lệ, nhằm chi tiêu tài chính cá nhân.
- PTB** Từ ngày 5/8 - 25/8, bà Lê Thị Kim Sang - thành viên Hội đồng Quản trị; Phó tổng giám đốc Công ty Cổ phần Phú Tài (PTB) đã mua 100.000 cổ phiếu, số cổ phiếu hiện đang nắm giữ là 100.000 cổ phiếu, nhằm đầu tư cá nhân.
- CMS** Từ ngày 1/9 - 14/10, ông/bà Kim Ngọc Nhân - Tổng Giám đốc Công ty Cổ phần Cavico Xây dựng Nhân lực và Dịch vụ (CMS) đăng ký mua 150.000 cổ phiếu, nhằm tăng tỷ lệ sở hữu.

HOSE

5CP TĂNG giá nhiều nhất			5CP GIẢM giá nhiều nhất		
Mã CK	Thay đổi	KL	Mã CK	Thay đổi	KL
ITC	+0.7 (+5.00)	2.1 M	KAC	-0.8 (-4.94)	21.6 K
LSS	+1.1 (+5.00)	238.1 K	VNA	-0.4 (-4.82)	86.3 K
SAV	+1.1 (+5.00)	10	DTT	-0.3 (-4.76)	20
TDC	+0.4 (+5.00)	297.8 K	SEC	-1.0 (-4.65)	1.5 K
TDH	+0.9 (+5.00)	241 K	DCC	-0.5 (-4.46)	510

HNX

5CP TĂNG giá nhiều nhất			5CP GIẢM giá nhiều nhất		
Mã CK	Thay đổi	KL	Mã CK	Thay đổi	KL
VE1	+0.1 (+2.22)	25.7 K	VDS	-0.29 (-5.18)	8.7 K
SHC	+0.1 (+3.74)	7.1 K	CKV	-0.7 (-6.54)	200
VIG	+0.11 (+2.64)	552.7 K	L43	+0.3 (+3.09)	9.7 K
TBX	+1.1 (+7.59)	4.2 K	HCC	-1.3 (-6.53)	700
HDO	+0.6 (+6.38)	371 K	KTT	-0.6 (-6.45)	900

5CP có KLGD nhiều nhất			5CP có GTGD nhiều nhất		
Mã CK	Thay đổi	KL	Mã CK	Thay đổi	GT
EIB	+0.7 (+4.61)	3.4 M	SSI	+0.8 (+3.94)	57.1 B
ITC	+0.7 (+5.00)	2.1 M	EIB	+0.7 (+4.61)	53.7 B
SSI	+0.8 (+3.94)	2.8 M	VCB	+1.3 (+4.73)	47.6 B
STB	+0.4 (+2.86)	2.3 M	CTG	+1.3 (+4.89)	46.8 B
REE	+0.2 (+1.54)	2.1 M	ITC	+0.7 (+5.00)	31 B

5CP có KLGD nhiều nhất			5CP có GTGD nhiều nhất		
Mã CK	Thay đổi	KL	Mã CK	Thay đổi	GT
VND	+0.42 (+3.40)	8.8 M	VND	+0.42 (+3.40)	113.3 B
KLS	+0.16 (+1.28)	6.8 M	KLS	+0.16 (+1.28)	88.3 B
PVX	+0.08 (+0.67)	4.7 M	PVX	+0.08 (+0.67)	60.3 B
SHB	+0.24 (+3.10)	2.2 M	VCG	+0.1 (+0.70)	46.1 B
VCG	+0.1 (+0.70)	3.2 M	SHB	+0.24 (+3.10)	17.1 B

5CP NĐTNN mua nhiều nhất				5CP NĐTNN bán nhiều nhất			
Mã CK	Mua	Bán	M-B	Mã CK	Mua	Bán	M-B
KDC	11.704	5.085	6.619	VIC	705	14.904	-14.198
IMP	4.374	0	4.374	CII	340	5.693	-5.352
HPG	2.931	163	2.768	DPM	4.877	9.111	-4.234
VSH	2.742	337	2.404	SJS	622	3.256	-2.633
PVD	2.834	1.077	1.756	STB	131	2.021	-1.889

5CP NĐTNN mua nhiều nhất				5CP NĐTNN bán nhiều nhất			
Mã CK	Mua	Bán	M-B	Mã CK	Mua	Bán	M-B
PGS	252	0	252	WSS	0	61	-61
PVS	209	29	180	STP	0	48	-48
NST	108	15	92	VE1	0	14	-14
AVS	76	0	76	CTC	0	11	-11
PMC	75	0	75	HBD	0	1	-1

Khuyến cáo

Báo cáo này được phát hành bởi VietinBankSc. Các thông tin, nhận định trong báo cáo này được VietinBankSc xem là đáng tin cậy và dựa trên các nguồn thông tin có sẵn, đã công bố ra công chúng được xem là đáng tin cậy và hợp pháp. Tuy nhiên, VietinBankSc không đảm bảo tính đầy đủ, chính xác của các thông tin này.

Nhà đầu tư sử dụng báo cáo này cần lưu ý các nhận định, dự báo trong báo cáo này mang tính chủ quan của người viết. Nhà đầu tư sử dụng báo cáo này tự chịu trách nhiệm về quyết định của mình.

Liên Hệ

Trụ sở chính

306 Bà Triệu
Q. Hai Bà Trưng, Hà Nội
Tel: (84.4) 6278 0012

Chi nhánh Tp. Hồ Chí Minh

49 Tôn Thất Đạm
Q. 1, TP. HCM
Tel: (84.8) 3820 9987

P. Giao dịch Thái Thịnh

Số 196 Thái Thịnh
Q. Đống Đa, Hà Nội
Tel: (84.8) 3519 0142

P. Giao dịch Phan Đăng Lưu

Tầng M, 24A Phan Đăng Lưu, P.6
Q. Bình Thạnh, TP. HCM
Tel: (84.8) 3551 5606