

**CHỈ SỐ CHÍNH**

	Mới nhất	Tăng / Giảm	
		điểm	%
Vnindex	391.5	-5.1	-1.3%
HnxIndex	67.5	0.1	0.1%
20 CP vốn hóa lớn nhất	430.4	-6.1	-1.4%
25 CP vốn hóa trung bình	176.7	-2.5	-1.4%
25 CP vốn hóa nhỏ	263.9	6.9	2.7%

**Chỉ số ngành**

	Tăng / Giảm
	điểm %
Ngân hàng	-0.3 -0.1%
Chứng khoán	-1.1 -0.6%
Xây dựng	0.2 0.1%
Bất động sản (trừ VIC)	-2.6 -1.2%
Thực phẩm (trừ MSN)	-4.2 -0.9%

**THẾ GIỚI**

	Chỉ số	Tăng / Giảm	
		điểm	%
Mỹ: Dow Jones	11,867	-265.9	-2.2%
Mỹ: S&P	1,254	-32.9	-2.6%
Anh: FTSE	5,718	-54.0	-0.9%
Nhật: Nikkei 225	9,637	-207.5	-2.2%
Trung Quốc: Hang Seng	21,967	-454.7	-0.1%

**KINH TẾ VĨ MÔ**

	Tháng 6	Tháng 7	Lũy kế
Tăng trưởng GDP	5.6%		
Lạm phát so hàng tháng	1.1%	1.2%	
Lạm phát so với cùng kỳ (năm)	20.8%	22.2%	
Sản lượng Công nghiệp (%)	13.6%	9.6%	
Lãi suất OMO	15%	14%	
Xuất khẩu (triệu \$)	8,460	8,400	51,461
Nhập khẩu (triệu \$)	8,620	8,600	58,100
Thâm hụt thương mại (triệu \$)	-160	-200	-6,639
FDI cam kết (triệu \$)	978	3,379	9,045
FDI giải ngân (triệu \$)	780	1,000	6,300

(Nguồn: Tổng cục thống kê)

**CÁC TIN TỨC VĨ MÔ TRONG NƯỚC VÀ QUỐC TẾ**

**Quốc tế**

- Thượng viện Mỹ nhanh chóng thông qua dự thảo luật nâng trần nợ Mỹ để ngăn khả năng nước Mỹ vỡ nợ. Trần nợ Mỹ sẽ được nâng ngay lập tức 400 tỷ USD, ngoài ra thêm 500 tỷ USD trong mùa thu năm 2011. Con số 900 tỷ USD này sẽ được thực hiện cân xứng với kế hoạch cắt giảm ngân sách trong 10 năm tới.
- Lo lắng nền kinh tế toàn cầu suy yếu làm gia tăng nhu cầu tích trữ vàng, giá vàng leo lên kỷ lục ở cả New York và London. Trên thị trường quốc tế, giá vàng thiết lập kỷ lục tiếp theo ở mức gần 1.675 USD/oz.

**Trong nước**

- Quyết định hạ lãi suất tiền đồng của một số ngân hàng thương mại, dù vẫn còn dè dặt, được xem như hành động tự cứu chính mình trước nguy cơ lỗ nặng vì trót huy động giá cao mà không thể cho vay ra.
- Đầu giờ chiều 03/08/2011, giá vàng trong nước tăng vọt thêm 500.000 đồng/lượng so với buổi sáng, chạm đỉnh lịch sử mới: 41,3 triệu đồng/lượng

	Khối lượng			Số lượng cổ phiếu			P/E
	KL	%	GDTT	Tăng	Giảm	Đứng	

	26.5	-13.1%	5.1	64	182	55	8.2x
	20.8	-20.3%	1.7	104	111	76	6.6x
	9.0	29.6%	1.6	3	15	2	
	11.4	-11.6%	0.2	5	16	4	
	6.9	-18.6%	0.2	1	23	1	
	8.1	67.0%	1.5	1	23	1	
	7.3	-15.0%	0.1	5	15	5	
	4.2	-30.3%	0.2	3	15	7	
	7.0	6.3%	0.6	4	16	5	
	1.0	-26.5%	0.1	4	11	10	

(Khối lượng: triệu cổ phiếu)

**GIÁ HÀNG HÓA**

	Giá	Tăng / Giảm
		điểm %
Vàng trong nước (trđ/lượng)	40.1	0.1 0.1%
Vàng thế giới (USD/ounce)	1,664.7	20.5 1.2%
Giá dầu thế giới (USD/thùng)	93.2	-0.6 -0.6%
Đường (USD cent/lb)	29.0	-0.8 -2.8%
Cà phê (USD cent/lb)	241.4	1.8 0.8%

**THỊ TRƯỜNG TIỀN TỆ**

	Chi số	Thay đổi	%
Lãi suất qua đêm trung bình (%)	12.05	0.1	0.8%
Bơm ròng qua OMO (Tỷ VND)	0	0	-
Lãi suất cho vay VND/năm (min-max)	16.0%	18.0%	
Lợi tức trái phiếu chính phủ - 1 năm	12.22	-0.03	-0.2%
Lợi tức trái phiếu chính phủ - 3 năm	12.40	-0.04	-0.3%
Lợi tức trái phiếu chính phủ - 5 năm	12.55	-0.02	-0.2%
Lợi tức trái phiếu chính phủ - 10 năm	12.59	-0.06	-0.5%

**Tỷ giá**

	Mua vào	Bán ra	Thay đổi
VND/USD (nguồn Vietinbank)	20,565	20,615	5/5
VND/USD (tự do)	20,570	20,590	5/5

(Nguồn: VietinBank)

**GIAO DỊCH TRONG NGÀY**

**Diễn biến trên 2 sàn**

- Phiên giao dịch hôm nay khiến nhiều nhà đầu tư giật mình vì tốc độ giảm điểm khi mở đầu phiên VNI đã giảm hơn 3 điểm. Đã có lúc VNI giảm tới hơn 7 điểm nhưng sau đó phục hồi dần về cuối phiên và đóng cửa giảm xuống 391.47 điểm. HNX-Index trong phiên cũng giảm điểm nhưng phục hồi dần vào những phút cuối. Đóng cửa HNX-Index tăng 0.10 điểm lên 67.45 điểm.
- Diễn biến có phần bất ngờ trên sàn HNX vực dậy tâm lý thị trường rất nhiều. Dấu hiệu cho thấy dòng tiền vẫn đang chực chờ cơ hội. Tuy nhiên, lực cầu này vẫn chưa đủ mạnh để mang tính chất thăm dò lực cung trên sàn cũng như khả năng xoay chuyển tâm lý của dòng tiền.

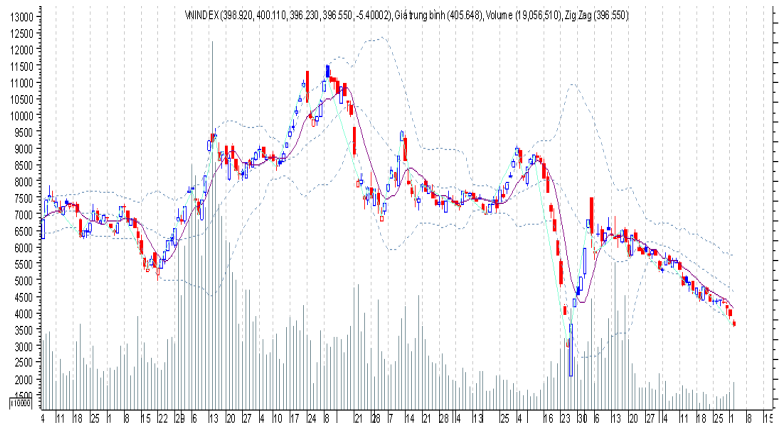
**Giao dịch khối ngoại**

- Trên HSX, khối ngoại giảm bán ra so với phiên trước song vẫn tiếp tục là bán ròng với trên 7,5 tỷ đồng. VIC tiếp tục dẫn đầu trong danh mục bán ròng với giá trị trên 14 tỷ đồng và chủ yếu là khớp lệnh trên sàn. FPT chấm dứt chuỗi 18 phiên mua ròng liên tiếp khi bị bán ròng 178 triệu đồng trong phiên hôm nay.
- Trên HNX, khối ngoại giảm giao dịch quay lại mua ròng sau 2 phiên bán ròng liên tiếp. Tuy nhiên, giá trị mua ròng chỉ trên 1 tỷ đồng.

**PHÂN TÍCH KỸ THUẬT**

- Theo PTKT: VnIndex quay trở lại ngưỡng hỗ trợ mạnh 390 điểm. Sau 4 phiên giảm điểm liên tục, người bán bắt đầu bình tĩnh hơn. Đã có một đợt đánh lên nhẹ sau 10h30 phiên 03/08. Khối lượng giao dịch tăng nhẹ so với phiên trước. VnIndex có thể có phiên tăng điểm ngày 04/08. Thị trường có xu hướng ngắn hạn đi ngang quanh mức 390-400 điểm trong các phiên tới. Tuy nhiên, các đường chỉ báo xu hướng trung hạn vẫn chưa cho tín hiệu tích cực.

**BIỂU ĐỒ PHÂN TÍCH KỸ THUẬT**



**XU HƯỚNG THỊ TRƯỜNG**

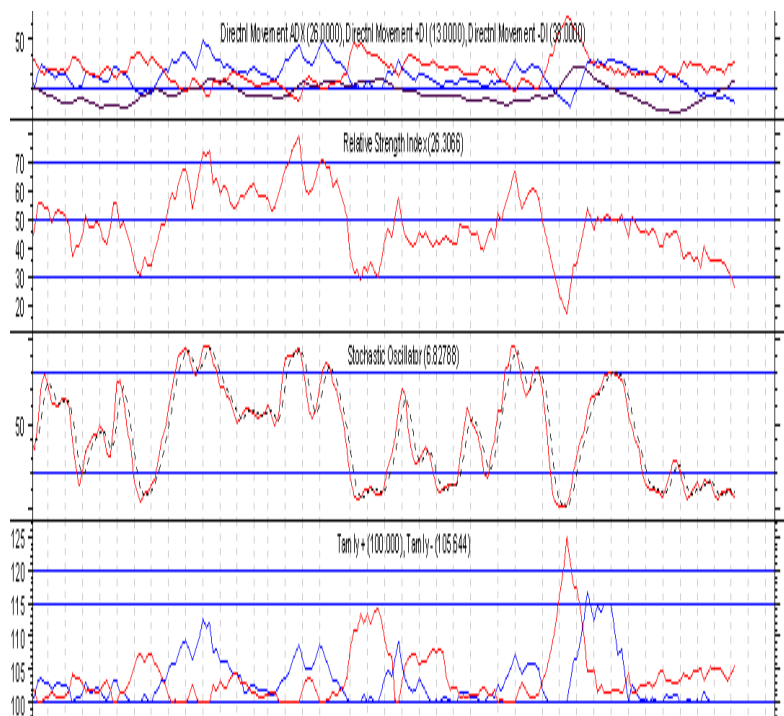
Ngắn hạn	Xuống
Trung hạn	Đi ngang
Dài hạn	Xuống

**CÁC NGƯỠNG KHÁNG CỰ VÀ HỖ TRỢ**

Kháng cự 1	460
Kháng cự 2	440
Vùng hỗ trợ 1	410
Vùng hỗ trợ 2	370

**BẢNG CÁC CHỈ SỐ**

RSI (14)	Đi ngang
STO (14)	Đi ngang
MFI (14)	Xuống
Tâm lý tiêu cực	Xuống
KLGD	Xuống
Độ rộng thị trường	Xuống



**THÔNG TIN CẬP NHẬT CÁC CÔNG TY SÀN HOSE**

- SAV** SAV thông báo sẽ mua lại 200.000 cổ phiếu quỹ từ ngày 11/8 đến 11/11/2011. Phương thức giao dịch là khớp lệnh trên sàn. Hiện SAV đang có 303.220 cổ phiếu quỹ.
- PVD** Từ ngày 05/08 đến 05/10, Deutsche Bank AG London dự kiến bán 3 triệu cổ phiếu và mua 4 triệu cổ phiếu. Nếu giao dịch thành công, tổ chức này tăng lượng sở hữu lên 11.500.632 cp, tương ứng 5,48% vốn điều lệ PVD.
- LBM** CTCP Đầu tư và Xây dựng Thủy Lợi Lâm Đồng đăng ký mua tiếp 110.000 cổ phiếu nâng lượng cổ phiếu nắm giữ lên 850.006 đơn vị tương đương tỷ lệ 10%. Giao dịch thực hiện từ 5/8 đến 30/9/2011.
- KDC** Từ ngày 5/8 - 5/10, Công ty Cổ phần Kinh Đô (**KDC**) đăng ký mua 5.000.000 cổ phiếu, nâng số cổ phiếu quỹ dự kiến sau khi thực hiện giao dịch lên 6.033.186 cổ phiếu, nhằm bình ổn giá thị trường cổ phiếu KDC. Phương thức giao dịch là khớp lệnh và thoả thuận.

**PHÂN TÍCH KỸ THUẬT**

- Theo PTKT: HnxIndex xanh điểm trở lại. Sau 3 phiên giảm điểm liên tục, người bán bắt đầu bình tĩnh hơn. Đã có một đợt đánh lên nhẹ sau 10h30 phiên 03/08. Khối lượng giao dịch giảm nhẹ so với phiên trước. HnxIndex có thể có phiên tăng điểm ngày 04/08. Thị trường có xu hướng ngắn hạn đi ngang quanh mức 66-69 điểm trong các phiên tới. Tuy nhiên, các đường chỉ báo xu hướng trung hạn vẫn chưa cho tín hiệu tích cực.

**BIỂU ĐỒ PHÂN TÍCH KỸ THUẬT**



**XU HƯỚNG THỊ TRƯỜNG**

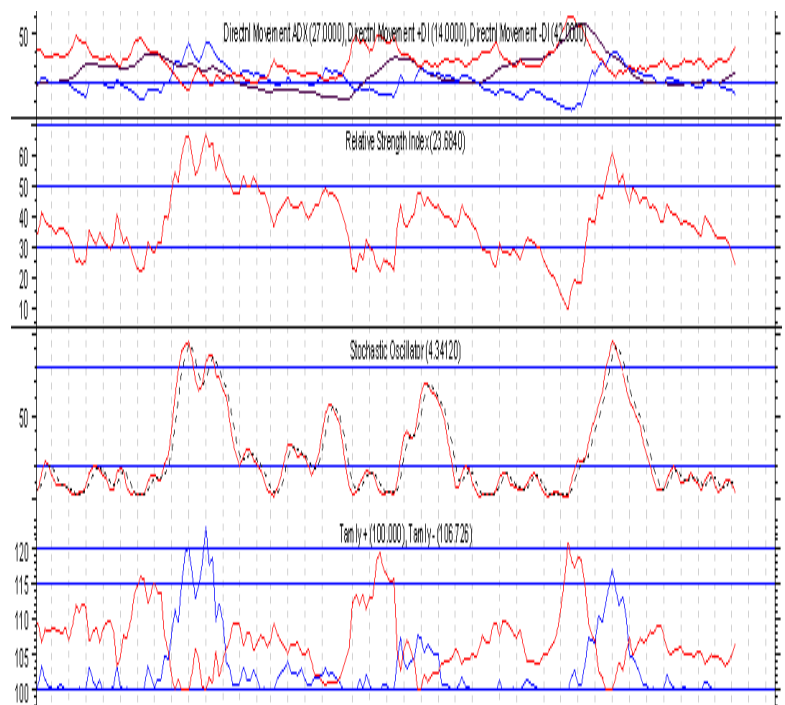
Ngắn hạn	Xuống
Trung hạn	Đi ngang
Dài hạn	Xuống

**CÁC NGUỒN KHÁNG CỰ VÀ HỖ TRỢ**

Kháng cự 1	82
Kháng cự 2	72
Vùng hỗ trợ 1	70
Vùng hỗ trợ 2	66

**BẢNG CÁC CHỈ SỐ**

RSI (14)	Xuống
STO (14)	Xuống
MFI (14)	Xuống
Tâm lý tiêu cực	Lên
KLGD	Xuống
Độ rộng thị trường	Xuống



**THÔNG TIN CẬP NHẬT CÁC CÔNG TY SÀN HNX**

- SSM** Từ ngày 3/8 - 29/8, ông Hồ Thái Hòa - Chủ tịch Hội đồng Quản trị, Giám đốc Công ty Cổ phần Chế tạo Kết cấu Thép VNECO.SSM (SSM) đăng ký mua 20.000 cổ phiếu, nhằm tăng tỷ lệ nắm giữ.
- PVS** Từ ngày 1/8 - 28/9, Tổng Công ty Tài chính Cổ phần Dầu khí Việt Nam, tổ chức có liên quan đến Phó Chủ tịch Hội đồng Quản trị Tổng Công ty Cổ phần Dịch vụ Kỹ Thuật Dầu khí Việt Nam (PVS) đăng ký bán 14.500.000 cổ phiếu, nhằm thực hiện hợp đồng quản lý danh mục đầu tư chứng khoán.
- VGP** Từ ngày 2/8 - 30/9, ông Bùi Công Giang - Phó Chủ tịch Hội đồng Quản trị Công ty Cổ phần Càng Rau quả (VGP) đăng ký mua 500.000 cổ phiếu, nhằm đầu tư.
- L18** Từ ngày 6/7 - 28/7, ông Đặng Văn Giang - Chủ tịch Hội đồng Quản trị, Tổng Giám đốc Công ty Cổ phần Đầu tư và Xây dựng số 18 (L18) đã mua 40.000 cổ phiếu, nâng số cổ phiếu nắm giữ lên 448.900 cổ phiếu, chiếm 8,31% vốn điều lệ.

**HOSE**

5CP TĂNG giá nhiều nhất			5CP GIẢM giá nhiều nhất		
Mã CK	Thay đổi	KL	Mã CK	Thay đổi	KL
EVE	+1.4 (+5.00)	10	VKP	-0.1 (-5.26)	17 K
RDP	+0.4 (+4.88)	110	BVH	-3.0 (-5.00)	101.2 K
TLG	+1.0 (+4.81)	30	TMT	-0.4 (-5.00)	470
DHA	+0.6 (+4.80)	43.4 K	PHT	-0.5 (-4.90)	11.3 K
PAC	+1.3 (+4.80)	1.7 K	BMP	-1.6 (-4.89)	12.3 K

**HNX**

5CP TĂNG giá nhiều nhất			5CP GIẢM giá nhiều nhất		
Mã CK	Thay đổi	KL	Mã CK	Thay đổi	KL
SAP	+0.4 (+6.45)	100	DHI	-0.18 (-3.75)	500
TTC	+0.2 (+8.00)	25.4 K	VSP	-0.36 (-6.17)	190.5 K
ARM	-10.0 (-100.00)	100	GLT	-0.81 (-6.22)	8.7 K
LO5	+0.3 (+6.98)	5.2 K	VCS	-1.21 (-5.58)	46.5 K
DHT	+1.9 (+6.91)	4.1 K	DTC	-2.1 (-6.80)	100

5CP có KLGD nhiều nhất			5CP có GTGD nhiều nhất		
Mã CK	Thay đổi	KL	Mã CK	Thay đổi	GT
STB	+0.4 (+2.68)	4.7 M	STB	+0.4 (+2.68)	71.2 B
EIB	0.0 (0.00)	518.7 K	EIB	0.0 (0.00)	7.7 B
KTB	+1.0 (+4.59)	170.4 K	KTB	+1.0 (+4.59)	3.9 B
HQC	0.0 (0.00)	724.2 K	HRC	0.0 (0.00)	5.1 B
NTB	-0.3 (-4.48)	926 K	KDC	-0.3 (-0.98)	7.4 B

5CP có KLGD nhiều nhất			5CP có GTGD nhiều nhất		
Mã CK	Thay đổi	KL	Mã CK	Thay đổi	GT
KLS	-0.28 (-2.77)	3.5 M	KLS	-0.28 (-2.77)	34.5 B
PVX	-0.46 (-4.31)	2.8 M	PVX	-0.46 (-4.31)	28.4 B
VND	-0.52 (-5.40)	2.3 M	SDU	-16.4 (-100.00)	0.00
SDU	-16.4 (-100.00)	0.00	VND	-0.52 (-5.40)	20.5 B
SHN	-0.47 (-4.87)	1.2 M	SHN	-0.47 (-4.87)	11.5 B

5CP NĐTNN mua nhiều nhất				5CP NĐTNN bán nhiều nhất			
Mã CK	Mua	Bán	M-B	Mã CK	Mua	Bán	M-B
KDC	11.704	5.085	6.619	VIC	705	14.904	-14.198
IMP	4.374	0	4.374	CII	340	5.693	-5.352
HPG	2.931	163	2.768	DPM	4.877	9.111	-4.234
VSH	2.742	337	2.404	SJS	622	3.256	-2.633
PVD	2.834	1.077	1.756	STB	131	2.021	-1.889

5CP NĐTNN mua nhiều nhất				5CP NĐTNN bán nhiều nhất			
Mã CK	Mua	Bán	M-B	Mã CK	Mua	Bán	M-B
PGS	252	0	252	WSS	0	61	-61
PVS	209	29	180	STP	0	48	-48
NST	108	15	92	VE1	0	14	-14
AVS	76	0	76	CTC	0	11	-11
PMC	75	0	75	HBD	0	1	-1

**Khuyến cáo**

Báo cáo này được phát hành bởi VietinBankSc. Các thông tin, nhận định trong báo cáo này được VietinBankSc xem là đáng tin cậy và dựa trên các nguồn thông tin có sẵn, đã công bố ra công chúng được xem là đáng tin cậy và hợp pháp. Tuy nhiên, VietinBankSc không đảm bảo tính đầy đủ, chính xác của các thông tin này.

Nhà đầu tư sử dụng báo cáo này cần lưu ý các nhận định, dự báo trong báo cáo này mang tính chủ quan của người viết. Nhà đầu tư sử dụng báo cáo này tự chịu trách nhiệm về quyết định của mình.

**Liên Hệ**

**Trụ sở chính**

306 Bà Triệu  
Q. Hai Bà Trưng, Hà Nội  
Tel: (84.4) 6278 0012

**P. Giao dịch Thái Thịnh**

Số 196 Thái Thịnh  
Q. Đống Đa, Hà Nội  
Tel: (84.8) 3519 0142

**Chi nhánh Tp. Hồ Chí Minh**

49 Tôn Thất Đạm  
Q. 1, TP. HCM  
Tel: (84.8) 3820 9987

**P. Giao dịch Phan Đăng Lưu**

Tầng M, 24A Phan Đăng Lưu, P.6  
Q. Bình Thạnh, TP. HCM  
Tel: (84.8) 3551 5606