

CHỈ SỐ CHÍNH

	Mới nhất	Tăng / Giảm	
		điểm	%
Vnindex	405.7	-2.7	-0.7%
HnxIndex	69.6	-0.4	-0.6%
20 CP vốn hóa lớn nhất	442.6	-4.6	-1.0%
25 CP vốn hóa trung bình	182.4	-2.4	-1.3%
25 CP vốn hóa nhỏ	274.7	6.0	2.2%
Chỉ số ngành			
Ngân hàng		-0.6	-0.2%
Chứng khoán		-2.3	-1.2%
Xây dựng		-5.4	-2.4%
Bất động sản (trừ VIC)		-3.0	-1.3%
Thực phẩm (trừ MSN)		4.7	1.1%

THẾ GIỚI

	Chỉ số	Tăng / Giảm	
		điểm	%
Mỹ: Dow Jones	12,143	-96.9	-0.8%
Mỹ: S&P	1,292	-8.4	-0.6%
Anh: FTSE	5,815	-54.0	-0.9%
Nhật: Nikkei 225	9,965	132.0	1.3%
Trung Quốc: Hang Seng	22,779	338.6	-0.1%

KINH TẾ VĨ MÔ

	Tháng 6	Tháng 7	Lũy kế
Lạm phát so hàng tháng	1.1%	1.2%	
Lạm phát so với cùng kỳ (năm)	20.8%	22.2%	
Sản lượng Công nghiệp (%)	13.6%	9.6%	
Lãi suất OMO	15%	14%	
Xuất khẩu (triệu \$)	8,460	8,400	51,461
Nhập khẩu (triệu \$)	8,620	8,600	58,100
Thâm hụt thương mại (triệu \$)	-160	-200	-6,639
FDI cam kết (triệu \$)	978	3,379	9,045
FDI giải ngân (triệu \$)	780	1,000	6,300

(Nguồn: Tổng cục thống kê)

CÁC TIN TỨC VĨ MÔ TRONG NƯỚC VÀ QUỐC TẾ

Quốc tế

- Tổng thống Mỹ Barack Obama vừa đưa ra tuyên bố, lãnh đạo hai đảng Dân chủ và Cộng hòa đã đạt được thỏa thuận nâng trần nợ công, cắt giảm 1.000 tỷ USD thâm hụt ngân sách trong vòng 10 năm tới, xóa tan nguy cơ vỡ nợ trước hạn chót 2/8.
- Cổ phiếu tăng giá, vàng và yên giảm trong sáng nay, sau thỏa thuận tránh vỡ nợ vào phút chót. Nhiều nhà đầu tư tin rằng tâm điểm chú ý sẽ chuyển sang khả năng xếp hạng tín dụng Mỹ bị hạ.
- PMI sản xuất tháng 7 của Trung Quốc cao hơn dự báo, cho thấy nền kinh tế thứ 2 thế giới đang cường lại tăng lãi suất và thắt chặt tín dụng.

Trong nước

- Ngày đầu tiên của tháng 8, vàng trong nước đã quay đầu về ngưỡng 39,9 triệu đồng một lượng sau khi bật tăng lên mức kỷ lục 40,18 triệu đồng vào cuối tuần trước.
- Lượng vốn ngoại tệ các ngân hàng cho vay tính đến đầu tháng 6 tăng 22,21% so với đầu năm, trong khi cho vay VNĐ chỉ tăng 2,72%. Tín dụng ngoại tệ tiếp tục nóng trong tháng 7. Hiện tượng cho vay ngoại tệ tăng đột biến đang được cơ quan quản lý theo dõi sát và dự kiến có biện pháp hạn chế để tránh rối loạn cung cầu trên thị trường.

	Khối lượng			Số lượng cổ phiếu			P/E
	KL	%	GDTT	Tăng	Giảm	Đứng	
	18.9	18.0%	3.3	84	147	70	8.4x
	22.3	-5.8%	4.1	66	175	55	6.6x
	6.1	3.1%	0.8	6	13	1	
	9.1	14.3%	0.4	5	17	3	
	6.0	-15.3%	0.1	1	19	5	
	4.1	32.2%	0.8	1	19	5	
	5.9	1.1%	0.2	2	16	7	
	4.7	13.2%	0.3	6	15	4	
	4.4	-20.1%	0.2	3	19	3	
	1.4	-15.8%	0.1	6	6	13	

(Khối lượng: triệu cổ phiếu)

GIÁ HÀNG HÓA

	Giá	Tăng / Giảm	
		điểm	%
Vàng trong nước (trđ/lượng)	39.9	-0.1	-0.2%
Vàng thế giới (USD/ounce)	1,615.8	-15.2	-0.9%
Giá dầu thế giới (USD/thùng)	97.1	1.4	1.5%
Đường (USD cent/lb)	29.8	-0.1	-0.4%
Cà phê (USD cent/lb)	239.6	0.9	0.4%

THỊ TRƯỜNG TIỀN TỆ

	Chi số	Thay đổi	%
Bơm ròng qua OMO (Tỷ VNĐ)	0	0	-
Lãi suất cho vay VNĐ/năm (min-max)	16.0%	18.0%	
Lợi tức trái phiếu chính phủ - 1 năm	12.32	-0.01	-0.1%
Lợi tức trái phiếu chính phủ - 3 năm	12.41	-0.01	-0.1%
Lợi tức trái phiếu chính phủ - 5 năm	12.51	0.00	0.0%
Lợi tức trái phiếu chính phủ - 10 năm	12.59	-0.01	-0.1%

Tỷ giá

	Tỷ giá		
	Mua vào	Bán ra	Thay đổi
VNĐ/USD (nguồn Vietinbank)	20,565	20,615	5/5
VNĐ/USD (tự do)	20,560	20,580	-10/-10

(Nguồn: VietinBank)

GIAO DỊCH TRONG NGÀY

Diễn biến trên 2 sàn

- Tháng 8 mở đầu bằng một phiên giảm khá sâu của cả 2 chỉ số. Đóng cửa, VNIndex giảm -3.75 điểm xuống 401.95 điểm. HNX-Index gần như giảm không phanh từ đầu phiên và đã xác lập đáy thấp nhất lịch sử sau khi giảm -0.95 xuống 68.6 điểm.
- KLGD khớp lệnh toàn sàn HOSE đạt 15.6 triệu đv, trong đó STB chiếm 10% với hơn 1.5 triệu đv, theo sau là EIB với gần 900 ngàn đv. KLGD khớp lệnh của sàn HNX đạt gần 16 triệu đv. Đứng đầu về thanh khoản tại sàn HNX vẫn là KLS, PVX và VND. KLGD thỏa thuận đạt hơn 5 triệu đv, trong đó có hơn 2.8 triệu SHB giá tham chiếu được chia lô nhỏ và trao tay

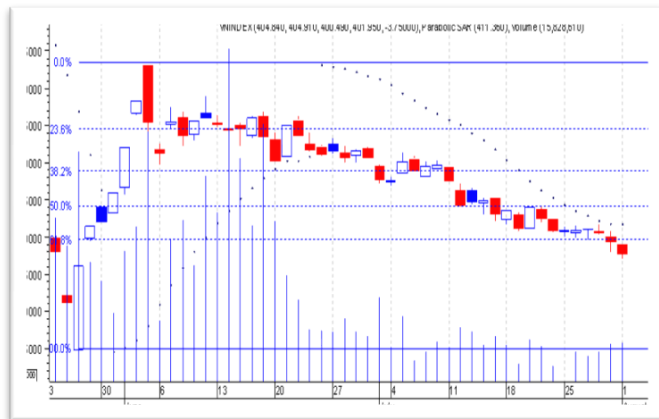
Giao dịch khô ngoại

- Trên HSX, khối ngoại mua ròng phiên thứ 4 liên tiếp với giá trị trên 83 tỷ đồng, tăng 7,5 tỷ đồng so với phiên trước. FPT tiếp tục dẫn đầu mua ròng với trên 92,67 tỷ đồng. Trong đó, 80,2 tỷ đồng là giao dịch thỏa thuận 1,4 triệu đơn vị. Tính chung cả tháng 7, khối ngoại đã mua ròng tới 212 tỷ đồng cổ phiếu này.
- Trên HNX, khối ngoại giảm mạnh mua vào và quay sang bán ròng 1,3 tỷ đồng, sau 4 phiên mua ròng liên tiếp. VCG bị bán mạnh nhất trên 1,2 tỷ đồng, các mã mua bán ròng khác giá trị đều không lớn.

PHÂN TÍCH KỸ THUẬT

- Theo PTKT: Mô hình kỹ thuật khá xấu đối với các mã Blues trên sàn HOSE, thị trường vẫn tiếp tục giảm dần đều trong khi cầu đỡ giá yếu ớt. Thông tin khả năng quỹ ngoại thoái vốn năm 2012 - 2013 ảnh hưởng tâm lý xấu cho thị trường. Chúng tôi tiếp tục khuyến nghị nhà đầu tư lướt sóng ngắn hạn nên giữ tỷ trọng cổ phiếu/tiền mặt ở mức an toàn.

BIỂU ĐỒ PHÂN TÍCH KỸ THUẬT



XU HƯỚNG THỊ TRƯỜNG

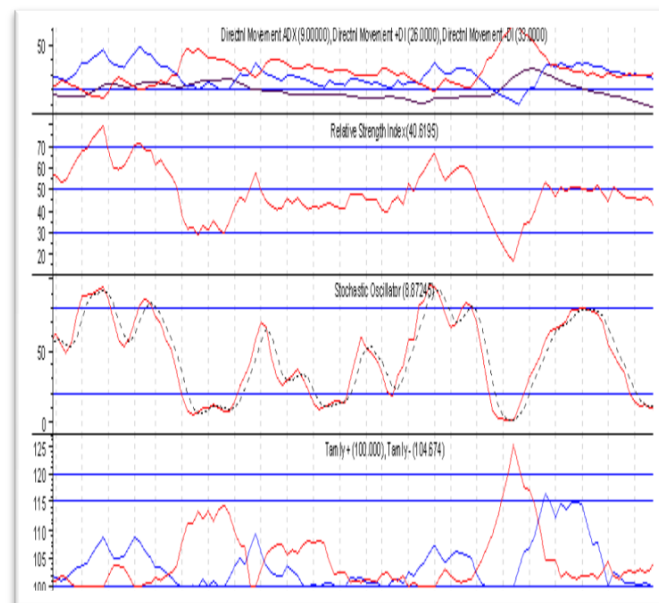
Ngắn hạn	Xuống
Trung hạn	Đi ngang
Dài hạn	Xuống

CÁC NGƯỠNG KHÁNG CỰ VÀ HỖ TRỢ

Kháng cự 1	460
Kháng cự 2	440
Vùng hỗ trợ 1	410
Vùng hỗ trợ 2	370

BẢNG CÁC CHỈ SỐ

RSI (14)	Đi ngang
STO (14)	Đi ngang
MFI (14)	Xuống
Tâm lý tiêu cực	Xuống
KLGD	Xuống
Độ rộng thị trường	Xuống



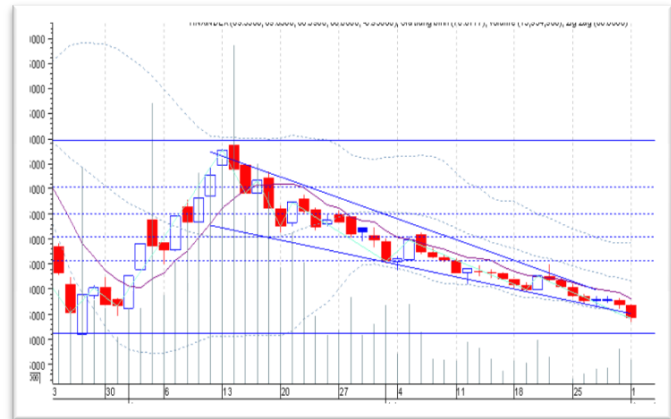
THÔNG TIN CẬP NHẬT CÁC CÔNG TY SÀN HOSE

- KDH** Từ ngày 1/8 - 30/9, bà Mai Trần Thanh Trang - thành viên Hội đồng Quản trị; Phó tổng giám đốc Công ty Cổ phần đầu tư và kinh doanh nhà Khang Điền (**KDH**) đăng ký bán 106.500 cổ phiếu, số cổ phiếu sẽ nắm giữ còn 35.000 cổ phiếu, nhằm cơ cấu danh mục đầu tư.
- STB** Từ ngày 1/6 - 27/7, Công ty Cổ phần Sản xuất - thương mại Thành Thành Công, tổ chức có liên quan đến cổ đông nội bộ của Ngân hàng Thương mại Cổ phần Sài Gòn Thương Tín (**STB**) đã mua 15.000.000 cổ phiếu, nâng số cổ phiếu nắm giữ lên 19.248.879 cổ phiếu, chiếm 2,1% vốn điều lệ, nhằm tăng tỷ lệ nắm giữ.
- HQC** Từ ngày 8/7 - 26/7, ông Trương Anh Tuấn - Chủ tịch Hội đồng Quản trị Công ty Cổ phần Tư vấn – Thương mại – Dịch vụ Địa ốc Hoàng Quân (**HQC**) đã bán 4.000.000 cổ phiếu, số cổ phiếu nắm giữ còn 16.610.000 cổ phiếu, nhằm cân đối tài chính cá nhân.
- VFC** Từ ngày 29/6 - 26/7, ông Trịnh Thanh Phong - Phó chủ tịch Hội đồng Quản trị Công ty Cổ phần Vinafco (**VFC**) đã mua 300.000 cổ phiếu, số cổ phiếu hiện đang nắm giữ là 991.759 cổ phiếu, nhằm cơ cấu lại nguồn vốn đầu tư.

PHÂN TÍCH KỸ THUẬT

- Theo PTKT: Thông tin lợi nhuận của PVX (một mã dẫn dắt trên sàn HnxIndex) giảm mạnh so với cùng kỳ là một thông tin đáng lo ngại. Trong khi các nhà đầu tư vẫn kỳ vọng dòng dầu khí sẽ là bệ đỡ khi thị trường giảm điểm. Mô hình kỹ thuật khá xấu đối với các mã dẫn dắt. Chúng tôi tiếp tục khuyến nghị nhà đầu tư lướt sóng ngắn hạn nên giữ tỷ trọng cổ phiếu/tiền mặt ở mức an toàn.

BIỂU ĐỒ PHÂN TÍCH KỸ THUẬT



XU HƯỚNG THỊ TRƯỜNG

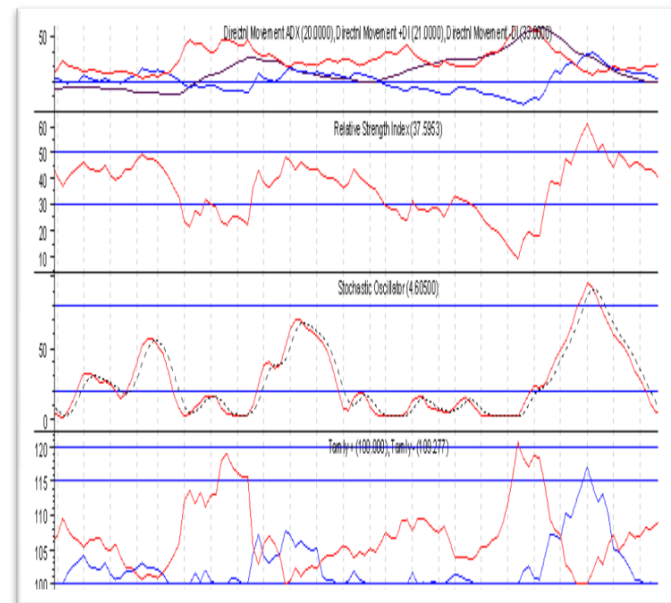
Ngắn hạn	Xuống
Trung hạn	Đi ngang
Dài hạn	Xuống

CÁC NGƯỠNG KHÁNG CỰ VÀ HỖ TRỢ

Kháng cự 1	82
Kháng cự 2	72
Vùng hỗ trợ 1	70
Vùng hỗ trợ 2	66

BẢNG CÁC CHỈ SỐ

RSI (14)	Xuống
STO (14)	Xuống
MFI (14)	Xuống
Tâm lý tiêu cực	Lên
KLGD	Xuống
Độ rộng thị trường	Xuống



THÔNG TIN CẬP NHẬT CÁC CÔNG TY SÀN HNX

- PVR** Từ ngày 1/8 - 29/9, Tổng Công ty Cổ phần Xây lắp Dầu khí Việt Nam - Cổ đông lớn Công ty Cổ phần Kinh doanh dịch vụ cao cấp Dầu khí Việt Nam (**PVR**) đăng ký mua 900.000 cổ phiếu, nhằm tăng tỷ lệ sở hữu.
- PGS** Từ ngày 2/8- 30/9, ông Vũ Quý Hiệu - Ủy viên Hội đồng Quản trị, Phó tổng giám đốc Công ty Cổ phần Kinh doanh Khí hóa lỏng miền Nam (**PGS**) đăng ký bán 8.000 cổ phiếu, nhằm chi tiêu cá nhân.
- VGP** Từ ngày 1/8 - 30/9, Công ty Cổ phần A.N.P.H.A, tổ chức có liên quan đến cổ đông nội bộ của Công ty Cổ phần Càng Rau Quả (**VGP**) đăng ký bán 200.000 cổ phiếu, đăng ký mua 300.000 cổ phiếu, nhằm cơ cấu lại danh mục đầu tư.
- PVR** Ngày 25/7, Công ty Cổ phần Kinh doanh dịch vụ cao cấp Dầu khí Việt Nam (**PVR**) đăng ký mua 1.500.000 cổ phiếu quỹ, đã mua 744.200 cổ phiếu quỹ. Lý do không thực hiện giao dịch hết số cổ phiếu đăng ký là do công ty có đặt lệnh mua nhưng không khớp lệnh như mong muốn, số lượng cổ phiếu hiện công ty đang nắm giữ là 744.200 cổ phiếu.

HOSE

5CP TĂNG giá nhiều nhất			5CP GIẢM giá nhiều nhất		
Mã CK	Thay đổi	KL	Mã CK	Thay đổi	KL
VKP	+0.1 (+5.26)	10 K	AAM	-1.2 (-5.06)	3.5 K
HOT	+0.7 (+5.00)	60	NHS	-1.4 (-5.00)	340
TPC	+0.4 (+4.82)	76 K	PAC	-1.5 (-5.00)	20.9 K
TLG	+0.9 (+4.74)	2.8 K	SRF	-1.2 (-5.00)	1 K
BGM	+0.4 (+4.71)	106.5 K	KSB	-1.9 (-4.99)	320

HNX

5CP TĂNG giá nhiều nhất			5CP GIẢM giá nhiều nhất		
Mã CK	Thay đổi	KL	Mã CK	Thay đổi	KL
VC1	+1.5 (+10.27)	1.5 K	VE9	-0.5 (-4.53)	100.5 K
VNR	+1.0 (+6.99)	100	SDY	-0.27 (-6.20)	17.1 K
MNC	+0.2 (+4.76)	300	QHD	-0.3 (-4.84)	1000
VGP	+0.8 (+6.67)	2 K	TTC	-0.2 (-7.69)	5.4 K
PPS	-0.49 (-6.08)	1.1 K	STL	-0.9 (-7.63)	56 K

5CP có KLGD nhiều nhất			5CP có GTGD nhiều nhất		
Mã CK	Thay đổi	KL	Mã CK	Thay đổi	GT
STB	+0.3 (+2.16)	1.5 M	FPT	-2.0 (-3.48)	30.8 B
EIB	0.0 (0.00)	883.2 K	STB	+0.3 (+2.16)	21.4 B
SSI	-0.2 (-1.15)	654.2 K	EIB	0.0 (0.00)	13.2 B
SBT	+0.5 (+4.42)	578.3 K	HAG	+0.2 (+0.58)	11.6 B
FPT	-2.0 (-3.48)	551.7 K	VIC	-2.0 (-1.74)	11.4 B

5CP có KLGD nhiều nhất			5CP có GTGD nhiều nhất		
Mã CK	Thay đổi	KL	Mã CK	Thay đổi	GT
KLS	-0.21 (-2.00)	2.6 M	KLS	-0.21 (-2.00)	26.1 B
VND	-0.19 (-1.86)	1.4 M	PVC	+0.93 (+5.95)	18.2 B
THV	+0.27 (+4.81)	1.1 M	VND	-0.19 (-1.86)	13.6 B
PVC	+0.93 (+5.95)	1.1 M	VCG	-0.33 (-2.58)	7.6 B
PVX	-0.2 (-1.76)	892.6 K	PVX	-0.2 (-1.76)	9.9 B

5CP NĐTNN mua nhiều nhất				5CP NĐTNN bán nhiều nhất			
Mã CK	Mua	Bán	M-B	Mã CK	Mua	Bán	M-B
FPT	98.282	5.608	92.673	HAG	1.703	9.485	-7.781
PVD	6.545	3.446	3.099.	BVH	127.2	3.540	-3.413
VCB	6.536	3.645	2.891	CTG	286	3.304	-3.018
REE	2.482	173	2.308	VIC	8.167	10.698	-2.530
VSH	1.798	0	1.798	KBC	126	2.241	-2.115

5CP NĐTNN mua nhiều nhất				5CP NĐTNN bán nhiều nhất			
Mã CK	Mua	Bán	M-B	Mã CK	Mua	Bán	M-B
PVS	701	0	701	VCG	0	1.223	-1.223
VNF	215	0	215	PVX	0	946	-946
ICG	188	0	188	KLS	0	685	-685
VE9	151	0	151	SDT	14	261	-246
THV	87	0	87	EID	0	69	-69

Khuyến cáo

Báo cáo này được phát hành bởi VietinBankSc. Các thông tin, nhận định trong báo cáo này được VietinBankSc xem là đáng tin cậy và dựa trên các nguồn thông tin có sẵn, đã công bố ra công chúng được xem là đáng tin cậy và hợp pháp. Tuy nhiên, VietinBankSc không đảm bảo tính đầy đủ, chính xác của các thông tin này.

Nhà đầu tư sử dụng báo cáo này cần lưu ý các nhận định, dự báo trong báo cáo này mang tính chủ quan của người viết. Nhà đầu tư sử dụng báo cáo này tự chịu trách nhiệm về quyết định của mình.

Liên Hệ

Trụ sở chính

306 Bà Triệu
Q. Hai Bà Trưng, Hà Nội
Tel: (84.4) 6278 0012

Chi nhánh Tp. Hồ Chí Minh

49 Tôn Thất Đạm
Q. 1, TP. HCM
Tel: (84.8) 3820 9987

P. Giao dịch Thái Thịnh

Số 196 Thái Thịnh
Q. Đống Đa, Hà Nội
Tel: (84.8) 3519 0142

P. Giao dịch Phan Đăng Lưu

Tầng M, 24A Phan Đăng Lưu, P.6
Q. Bình Thạnh, TP. HCM
Tel: (84.8) 3551 5606