

CHỈ SỐ CHÍNH

	Mới nhất	Tăng / Giảm	
		điểm	%
Vnindex	405.7	-2.7	-0.7%
HnxIndex	69.6	-0.4	-0.6%
20 CP vốn hóa lớn nhất	447.2	-3.2	-0.7%
25 CP vốn hóa trung bình	184.5	-1.6	-0.8%
25 CP vốn hóa nhỏ	278.7	7.1	2.6%
Chỉ số ngành			
Ngân hàng		-0.2	-0.1%
Chứng khoán		-2.1	-1.1%
Xây dựng		-3.6	-1.6%
Bất động sản (trừ VIC)		-4.6	-2.0%
Thực phẩm (trừ MSN)		-1.9	-0.4%

THẾ GIỚI

	Chỉ số	Tăng / Giảm	
		điểm	%
Mỹ: Dow Jones	12,240	-62.4	-0.5%
Mỹ: S&P	1,301	-4.2	-0.3%
Anh: FTSE	5,873	-54.0	-0.9%
Nhật: Nikkei 225	9,833	-68.3	-0.7%
Trung Quốc: Hang Seng	22,437	-133.9	-0.1%

KINH TẾ VĨ MÔ

	Tháng 6	Tháng 7	Lũy kế
Tăng trưởng GDP	5.6%		
Lạm phát so hàng tháng	1.1%	1.2%	
Lạm phát so với cùng kỳ (năm)	20.8%	22.2%	
Sản lượng Công nghiệp (%)	13.6%	9.6%	
Lãi suất OMO	15%	14%	
Xuất khẩu (triệu \$)	8,460	8,400	51,461
Nhập khẩu (triệu \$)	8,620	8,600	58,100
Thâm hụt thương mại (triệu \$)	-160	-200	-6,639
FDI cam kết (triệu \$)	978	3,379	9,045
FDI giải ngân (triệu \$)	780	1,000	6,300

(Nguồn: Tổng cục thống kê)

CÁC TIN TỨC VĨ MÔ TRONG NƯỚC VÀ QUỐC TẾ

Quốc tế

- Ngày 28/7, Hy Lạp bắt đầu đàm phán với các ngân hàng để các thể chế tài chính này mua lại các khoản nợ sắp đáo hạn lên tới nhiều tỷ euro.

- Fed công bố tăng trưởng kinh tế Mỹ tại phần lớn các vùng của Mỹ tháng 6 và đầu tháng 7/2011 chậm lại. Số lượng người Mỹ thất nghiệp lần đầu trong tuần kết thúc ngày 23/07/2011 giảm mạnh hơn dự báo của giới chuyên gia, xuống dưới mức 400.000.

Trong nước

- Mấy ngày qua, lãi suất bình quân trên thị trường liên ngân hàng đã tăng mạnh, lên mức 18%/năm với kỳ hạn 6 tháng, thay vì chỉ 14%/năm trước đó.

- Trong phiên đấu thầu Trái phiếu Chính phủ ngày 28/7, KBNN chỉ gọi thầu 2.000 tỷ đồng trái phiếu kỳ hạn 3 năm và 5 năm, bằng một nửa so với các phiên trước đó. Tuy nhiên, khối lượng trúng thầu vẫn tiếp tục đà giảm từ đầu tháng 7 với 150 tỷ đồng ở kỳ hạn 3 năm và 300 tỷ đồng ở kỳ hạn 5 năm. Tỷ lệ trúng thầu bình quân là 22,5%.

Khối lượng

KL	%	GDTT	Số lượng cổ phiếu			P/E
			Tăng	Giảm	Đứng	
18.9	-19.8%	3.3	84	147	70	8.5x
22.3	17.4%	4.1	66	175	55	6.7x
5.9	26.0%	0.0	7	9	4	
8.0	23.8%	0.2	4	13	8	
7.1	0.7%	0.2	1	18	6	
3.1	9.2%	0.1	1	18	6	
5.8	26.0%	0.4	3	18	4	
4.1	42.9%	0.3	6	12	7	
5.6	1.8%	1.5	4	14	7	
1.7	26.2%	0.1	2	12	11	

(Khối lượng: triệu cổ phiếu)

GIÁ HÀNG HÓA

	Giá	Tăng / Giảm	
		điểm	%
Vàng trong nước (trđ/lượng)	40.0	0.2	0.4%
Vàng thế giới (USD/ounce)	1,616.6	0.3	0.0%
Giá dầu thế giới (USD/thùng)	97.0	-0.5	-0.5%
Đường (USD cent/lb)	29.9	-1.2	-3.9%
Cà phê (USD cent/lb)	238.7	-2.5	-1.1%

THỊ TRƯỜNG TIỀN TỆ

	Chi số	Thay đổi	%
Lãi suất qua đêm trung bình (%)	11.97	-0.1	-0.5%
Bơm ròng qua OMO (Tỷ VND)	0	0	-
Lãi suất cho vay VND/năm (min-max)	16.0%	18.0%	
Lợi tức trái phiếu chính phủ - 1 năm	12.33	-0.04	-0.3%
Lợi tức trái phiếu chính phủ - 3 năm	12.42	0.02	0.2%
Lợi tức trái phiếu chính phủ - 5 năm	12.52	0.02	0.2%
Lợi tức trái phiếu chính phủ - 10 năm	12.60	0.05	0.4%
Tỷ giá			
VND/USD (nguồn Vietinbank)	20,560	20,610	0/0
VND/USD (tự do)	20,570	20,590	10/10

(Nguồn: VietinBank)

GIAO DỊCH TRONG NGÀY

Diễn biến trên 2 sàn

- Phiên giao dịch hôm nay là một phiên giao dịch "thót tim" khi cả hai chỉ số đều giảm khá sâu. VNIndex đã có lúc mất tới hơn 6 điểm nhưng đã bất ngờ phục hồi mạnh về cuối phiên, gần xuyên thủng 402 điểm còn HNX-Index gần chạm tới đáy. Nhóm Bluechips sàn HOSE vẫn có lác đác một số mã tăng giá, tuy nhiên mức tăng không lớn. Các mã Bluechips sàn HNX hầu hết là giảm giá khá mạnh. VCG giảm mạnh nhất trong nhóm này với 3.1%.

- KLGĐ Khớp lệnh hôm nay đã được cải thiện hơn so với những phiên gần đây và đạt 15.4 triệu đv.

Giao dịch khô ngoại

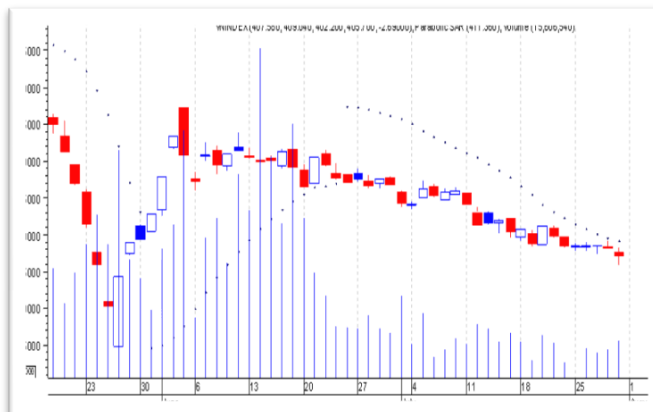
- Khô ngoại đã có một phiên giao dịch rất sôi động tại HOSE, họ đã mua ròng hơn 75 tỷ đồng. Đây cũng là phiên mua ròng thứ 3 liên tiếp của họ. Khối lượng mua, bán chiếm tỷ lệ 22,41% và 12,85% KLGĐ toàn thị trường.

- Tại HNX, khô ngoại cũng có một phiên mua ròng lớn nhất trong 1 tháng trở lại đây, và đây cũng là phiên mua ròng thứ 4 liên tiếp của họ tại HNX.

PHÂN TÍCH KỸ THUẬT

- Theo PTKT: thị trường hầu như chỉ nhận được sự hỗ trợ từ cuối phiên. Lực đánh lên chỉ mang tính chất tạo tâm lý tích cực hơn cho phiên sau. VnIndex hồi phục đáng kể nhờ khối ngoại phiên 29/07. Ngưỡng hỗ trợ 405 điểm của VnIndex vẫn tạm thời được giữ vững. Tuy nhiên, các chỉ báo ngắn hạn vẫn cho thấy xu hướng tiếp theo của VnIndex vẫn là đi ngang và giảm điểm. VnIndex sẽ kiểm tra lại ngưỡng hỗ trợ 390 điểm trong thời gian tới.

BIỂU ĐỒ PHÂN TÍCH KỸ THUẬT



XU HƯỚNG THỊ TRƯỜNG

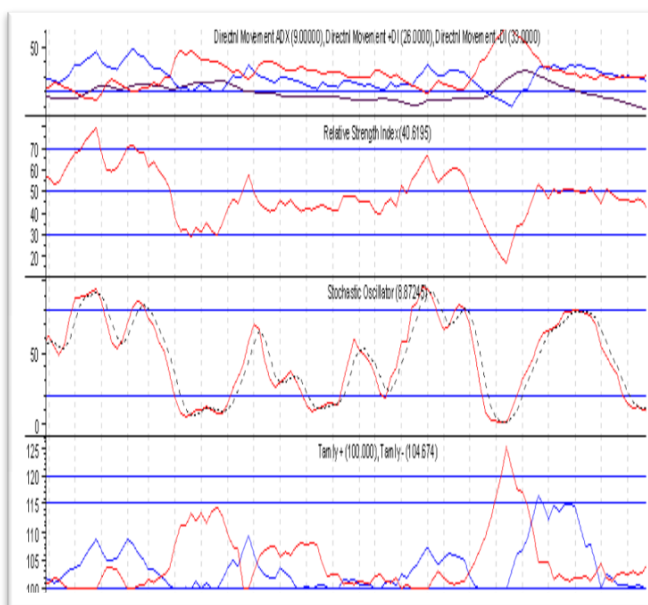
Ngắn hạn	Xuống
Trung hạn	Đi ngang
Dài hạn	Xuống

CÁC NGƯỠNG KHÁNG CỰ VÀ HỖ TRỢ

Kháng cự 1	460
Kháng cự 2	440
Vùng hỗ trợ 1	410
Vùng hỗ trợ 2	370

BẢNG CÁC CHỈ SỐ

RSI (14)	Đi ngang
STO (14)	Đi ngang
MFI (14)	Xuống
Tâm lý tiêu cực	Xuống
KLGD	Xuống
Độ rộng thị trường	Xuống



THÔNG TIN CẬP NHẬT CÁC CÔNG TY SÀN HOSE

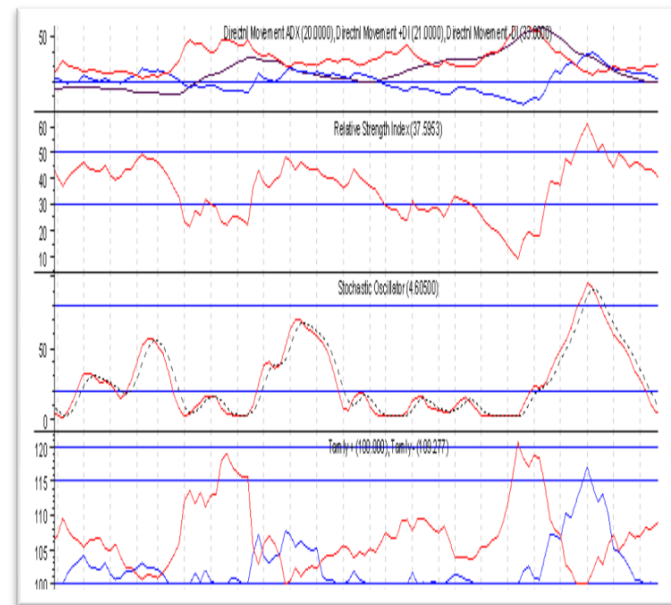
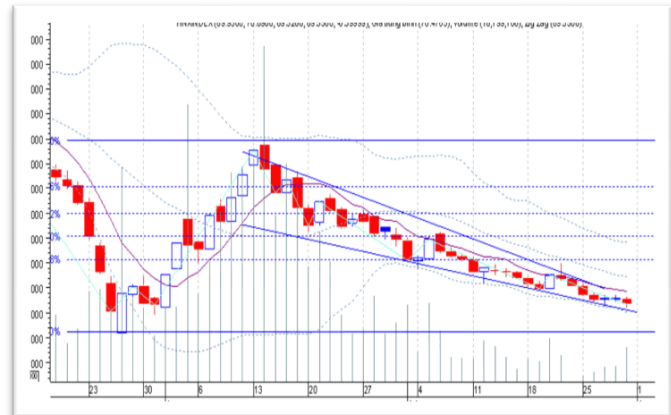
- HRC** Từ ngày 1/8 - 31/8, ông Nguyễn Hoàng Nam, cổ đông lớn của Công ty Cổ phần Cao su Hòa Bình (**HRC**) đăng ký bán hết 1.005.390 cổ phiếu, nhằm thực hiện nhu cầu cá nhân.
- FDC** Từ ngày 29/7 - 29/9, bà Mai Ngọc Yến - Phó Tổng giám đốc Công ty Cổ phần Ngoại thương và phát triển đầu tư Tp.HCM (**FDC**) đăng ký bán hết 24.736 cổ phiếu, nhằm giải quyết tài chính cá nhân.
- HSG** Từ ngày 1/8 - 30/9, ông Nguyễn Văn Quý - thành viên Hội đồng Quản trị Công ty Cổ phần Tập đoàn Hoa Sen (**HSG**) đăng ký mua 120.000 cổ phiếu, nâng số cổ phiếu sẽ nắm giữ lên 206.400 cổ phiếu, nhằm tăng tỷ lệ nắm giữ.
- BT6** Ngày 25/7, ông Đàm Tuấn Anh, cổ đông lớn của Công ty Cổ phần Beton 6 (**BT6**) đã mua 5.471.640 cổ phiếu, chiếm 16,58% vốn điều lệ.

PHÂN TÍCH KỸ THUẬT

- Lãi suất đang có dấu hiệu tăng trong thời gian gần đây. Biểu hiện: lãi suất liên ngân hàng nhích nhẹ và các phiên đấu thầu TPCP tỷ lệ trúng thầu đang thấp dần. NHNN Ngân hàng Nhà nước sẽ sớm có biện pháp kiềm chế tín dụng ngoại tệ. Những tín hiệu vĩ mô cho thấy, kinh tế chưa thực sự vượt qua được giai đoạn khó khăn.

- Các chỉ báo ngắn hạn vẫn cho thấy xu hướng tiếp theo của HnxIndex vẫn là đi ngang và giảm điểm. HnxIndex sẽ kiểm tra lại ngưỡng hỗ trợ 66 điểm trong thời gian tới.

BIỂU ĐỒ PHÂN TÍCH KỸ THUẬT



XU HƯỚNG THỊ TRƯỜNG

Ngắn hạn	Xuống
Trung hạn	Đi ngang
Dài hạn	Xuống

CÁC NGƯỠNG KHÁNG CỰ VÀ HỖ TRỢ

Kháng cự 1	82
Kháng cự 2	72
Vùng hỗ trợ 1	70
Vùng hỗ trợ 2	66

BẢNG CÁC CHỈ SỐ

RSI (14)	Xuống
STO (14)	Xuống
MFI (14)	Xuống
Tâm lý tiêu cực	Lên
KLGD	Xuống
Độ rộng thị trường	Xuống

THÔNG TIN CẬP NHẬT CÁC CÔNG TY SÀN HNX

- STL** Từ ngày 7/7 - 25/7, bà Hoàng Ngọc Anh, cổ đông lớn của Công ty Cổ phần Sông Đà - Thăng Long (**STL**) đã bán 200.000 cổ phiếu, số cổ phiếu nắm giữ còn 611.500 cổ phiếu, chiếm 4,08% vốn điều lệ.
- VBC** Ngày 20/7, bà Vũ Thị Được, cổ đông lớn của Công ty Cổ phần Nhựa và Bao bì Vinh (**VBC**) đã mua 356.982 cổ phiếu, chiếm 11,8% vốn điều lệ.
- STL** Từ ngày 24/5 - 22/7, ông Nguyễn Trí Dũng - Chủ tịch Hội đồng Quản trị, Tổng giám đốc Công ty Cổ phần Sông Đà - Thăng Long (**STL**) đăng ký mua 1.000.000 cổ phiếu, đã mua 683.500 cổ phiếu, nâng số cổ phiếu nắm giữ lên 2.873.800 cổ phiếu, chiếm 19,16% vốn điều lệ.
- VC7** Từ ngày 28/7 - 27/9, ông Nguyễn Trọng Tấn - Chủ tịch Hội đồng Quản trị Công ty Cổ phần Xây dựng số 7 (**VC7**) đăng ký mua 50.000 cổ phiếu, nhằm đầu tư thêm cổ phiếu.

HOSE

5CP TĂNG giá nhiều nhất			5CP GIẢM giá nhiều nhất		
Mã CK	Thay đổi	KL	Mã CK	Thay đổi	KL
FPC	+0.1 (+5.56)	1.8 K	C21	-0.9 (-5.00)	140
TYA	+0.2 (+5.00)	76.4 K	PIT	-0.5 (-5.00)	15 K
FDG	+0.7 (+4.93)	440	THG	-1.0 (-5.00)	10
BSI	+0.4 (+4.88)	9.9 K	TRC	-2.0 (-5.00)	20.8 K
GTA	+0.4 (+4.88)	9.7 K	VKP	-0.1 (-5.00)	15.2 K

HNX

5CP TĂNG giá nhiều nhất			5CP GIẢM giá nhiều nhất		
Mã CK	Thay đổi	KL	Mã CK	Thay đổi	KL
V21	+1.3 (+6.95)	100	VCS	-0.5 (-2.21)	11.2 K
PTM	+0.5 (+6.85)	100	CAN	-1.4 (-7.00)	9.2 K
D11	0.0 (0.00)	100	LM7	0.0 (0.00)	2 K
VT5	+1.4 (+6.67)	1.3 K	SDY	0.0 (0.00)	17.1 K
SVI	+1.2 (+6.52)	5.2 K	PJC	0.0 (0.00)	100

5CP có KLGD nhiều nhất			5CP có GTGD nhiều nhất		
Mã CK	Thay đổi	KL	Mã CK	Thay đổi	GT
STB	0.0 (0.00)	1.1 M	FPT	+0.5 (+0.88)	61.5 B
FPT	+0.5 (+0.88)	1.1 M	VIC	-5.0 (-4.17)	15.7 B
SSI	-0.2 (-1.14)	712 K	STB	0.0 (0.00)	15 B
ITA	-0.1 (-1.00)	438 K	SSI	-0.2 (-1.14)	12.4 B
GTT	-0.1 (-1.56)	402.4 K	DPM	+0.8 (+2.50)	11.1 B

5CP có KLGD nhiều nhất			5CP có GTGD nhiều nhất		
Mã CK	Thay đổi	KL	Mã CK	Thay đổi	GT
KLS	+0.1 (+0.95)	2 M	KLS	+0.1 (+0.95)	20.4 B
API	0.0 (0.00)	176.7 K	PVC	+0.3 (+1.96)	18.2 B
PVC	+0.3 (+1.96)	1.1 M	ACB	0.0 (0.00)	12.5 B
PVX	+0.2 (+1.80)	892.6 K	BVS	+0.2 (+1.35)	10.1 B
SCR	0.0 (0.00)	832.3 K	PVX	+0.2 (+1.80)	9.9 B

5CP NĐTNN mua nhiều nhất				5CP NĐTNN bán nhiều nhất			
Mã CK	Mua	Bán	M-B	Mã CK	Mua	Bán	M-B
FPT	55.032	9.830	45.202	HVG	101	7.116	-7.014
TRA	26.199	0	26.199	HAG	1.251	7.144	-5.892
VCB	6.192	1.773	4.419	VIC	8.022	13.61	-5.588
HPG	4.250	508	3.742	CII	347	906	-559
REE	2.243	86	2.156	KBC	1.191	1.625	-433

5CP NĐTNN mua nhiều nhất				5CP NĐTNN bán nhiều nhất			
Mã CK	Mua	Bán	M-B	Mã CK	Mua	Bán	M-B
VCS	9.512	0	9.512	VCG	0	637	-637
PVS	999	0	999	PVX	0	490	-490
ICG	256	0	256	BVS	0	457	-457
DBC	232	0	232	KLS	0	348	-348
PVE	172	6	166	SHB	78	300	-222

Khuyến cáo

Báo cáo này được phát hành bởi VietinBankSc. Các thông tin, nhận định trong báo cáo này được VietinBankSc xem là đáng tin cậy và dựa trên các nguồn thông tin có sẵn, đã công bố ra công chúng được xem là đáng tin cậy và hợp pháp. Tuy nhiên, VietinBankSc không đảm bảo tính đầy đủ, chính xác của các thông tin này.

Nhà đầu tư sử dụng báo cáo này cần lưu ý các nhận định, dự báo trong báo cáo này mang tính chủ quan của người viết. Nhà đầu tư sử dụng báo cáo này tự chịu trách nhiệm về quyết định của mình.

Liên Hệ

Trụ sở chính

306 Bà Triệu
Q. Hai Bà Trưng, Hà Nội
Tel: (84.4) 6278 0012

Chi nhánh Tp. Hồ Chí Minh

49 Tôn Thất Đạm
Q. 1, TP. HCM
Tel: (84.8) 3820 9987

P. Giao dịch Thái Thịnh

Số 196 Thái Thịnh
Q. Đống Đa, Hà Nội
Tel: (84.8) 3519 0142

P. Giao dịch Phan Đăng Lưu

Tầng M, 24A Phan Đăng Lưu, P.6
Q. Bình Thạnh, TP. HCM
Tel: (84.8) 3551 5606