

Diễn biến thiếu tích cực !

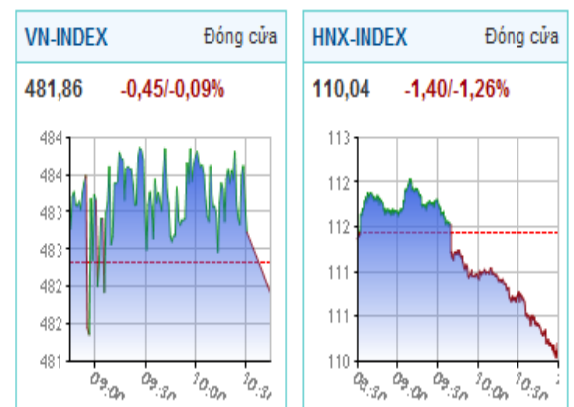
Một số hãng tin nước ngoài vừa phát đi khả năng Việt Nam xem xét nâng tỷ lệ dự trữ bắt buộc đối với các ngân hàng để kiềm chế lạm phát. Cuối giờ sáng (7/1), giới đầu tư xôn xao khi một hãng tin kinh tế uy tín ở nước ngoài có bài phân tích và bình luận về khả năng chính sách tiền tệ của Việt Nam sẽ tiếp tục thắt chặt để chống lạm phát cao, qua giải pháp tăng tỷ lệ dự trữ bắt buộc đối với các tổ chức tín dụng.

Đóng cửa phiên giao dịch phiên cuối tuần (07/01/2011), VN-Index giảm nhẹ 0,45 điểm xuống 481,86 điểm (-0,09%). Thanh khoản thị trường mặc dù tăng nhẹ so với phiên trước song vẫn ở mức thấp, đạt 31,3 triệu cp, tương đương gần 808 tỷ đồng. Trong đó giao dịch thỏa thuận đạt 3,46 triệu cp, tương đương 107,33 tỷ đồng, GTT được thỏa thuận 1 triệu cp giá trần 10.200 đồng/cp. Trên sàn, VPL đóng cửa tăng trần, BVH tăng 1.000 đồng/cp, MSN đứng giá, VIC giảm 500 đồng. Các bluechips khác hầu hết đều giảm điểm: DPM giảm 600 đồng, EIB, CTG, SSI, VCB, PVF giảm nhẹ từ 100 - 200 đồng, PVD giảm 1.000 đồng, STB, REE, OGC..đứng giá. Một số cổ phiếu giảm sàn cuối phiên là ATA, PRUBF1, IJC, PHT, TIC, VNG.. Các cổ phiếu tăng trần là PXS, SRC, VES, PAN (đây cũng là các cổ phiếu đã tăng trần trong phiên giao dịch hôm qua). Tại sàn Hà Nội, HNX Index giảm 1,4 điểm (-0,26%) xuống 110,04 điểm. Tại thời điểm đóng cửa, toàn thị trường có 81 mã tăng, 79 mã giảm và 110 mã đứng giá. Các mã cổ phiếu chủ chốt như ACB, HBB, SHB, KLS... đều giảm. Thanh khoản tăng trở lại: so với hôm qua, lượng giao dịch tăng từ 19,6 triệu lên 26,5 triệu đơn vị, trị giá 509 tỷ đồng.

Về phân tích kỹ thuật, chúng tôi tiếp tục khuyến nghị, rủi ro đang tăng lên với nhà đầu tư ngắn hạn. Nhà đầu tư nên cẩn trọng trước các quyết định Mua. Có thể xem xét bán khi thị trường thủng ngưỡng hỗ trợ. Nhà đầu tư trung và dài hạn có thể giải ngân với các cổ phiếu không vay nợ nhiều và có P/E dưới 5.

Phòng Nghiên cứu và Phân tích
phantich@vietinbanksc.com.vn
+84 4 39747952

Tổng kết phiên giao dịch ngày 07/01:



Thống kê sàn HOSE

▲ 78 ▼ 127 ■ 73

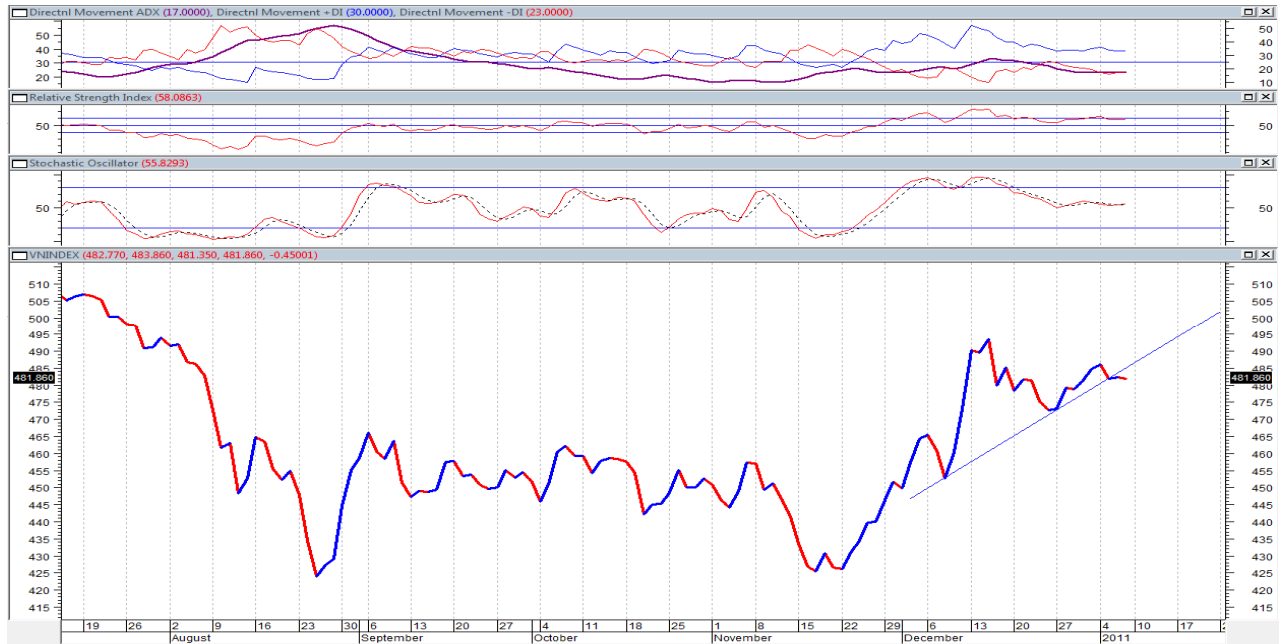
Khối lượng GD	31.358.690
Giá trị GD	807,90 tỷ
Số lượng GD	19.007
KL NN mua	3.723.350
Giá trị NN mua	160,31 tỷ
KL NN bán	3.023.450
Giá trị NN bán	150,01 tỷ

Thống kê sàn HNX

▲ 82 ▼ 178 ■ 110

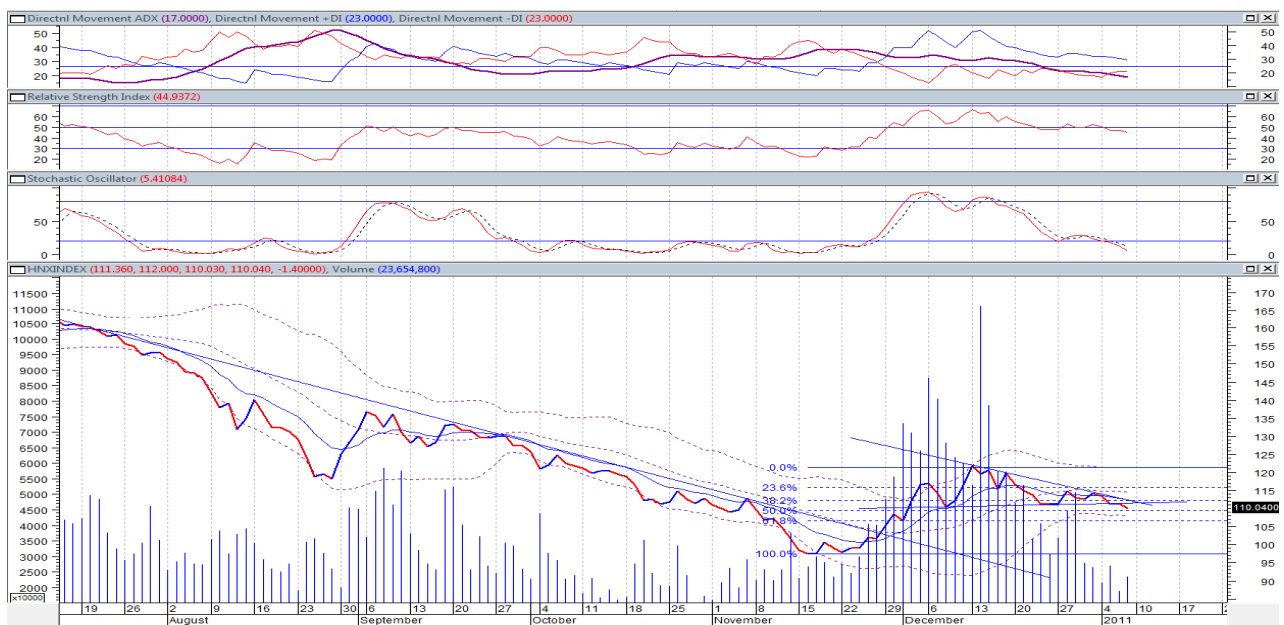
Khối lượng GD	26.502.100
Giá trị GD	508,72 tỷ
Số lượng GD	15.032
KL NN mua	2.375.500
Giá trị NN mua	50,31 tỷ
KL NN bán	1.415.300
Giá trị NN bán	30,18 tỷ

Biểu đồ kỹ thuật sàn HOSE



Bình luận: VnIndex đã xuyên thủng kênh tăng giá. Thị trường có thể giảm điểm trong tuần 10-14/01.

Biểu đồ kỹ thuật sàn HNX



Bình luận: Rủi ro trong ngắn hạn tăng lên. Nhà đầu tư nên xem xét bán khi thị trường thủng ngưỡng hỗ trợ 110 điểm.

Khuyến cáo

Báo cáo này được phát hành bởi VietinBankSc. Các thông tin, nhận định trong báo cáo này được VietinBankSc xem là đáng tin cậy và dựa trên các nguồn thông tin có sẵn, đã công bố ra công chúng được xem là đáng tin cậy và hợp pháp. Tuy nhiên, VietinBankSc không đảm bảo tính đầy đủ, chính xác của các thông tin này.

Nhà đầu tư sử dụng báo cáo này cần lưu ý các nhận định, dự báo trong báo cáo này mang tính chủ quan của người viết. Nhà đầu tư sử dụng báo cáo này tự chịu trách nhiệm về quyết định của mình.



CÔNG TY CỔ PHẦN CHỨNG KHOÁN NGÂN HÀNG CÔNG THƯƠNG VIỆT NAM VIETINBANK SECURITIES JOINT STOCK COMPANY

Trụ sở chính

306 Bà Triệu, Quận Hai Bà Trưng, Hà Nội
Tel: (84.4) 62 780012
Fax: (84.4) 39 741760

Chi nhánh Tp. Hà Nội

65 Trần Duy Hưng, Quận Cầu Giấy, Hà Nội
Tel: (84.4) 35 565858
Fax: (84.4) 35 565959

Chi nhánh Tp. Hồ Chí Minh

49 Tôn Thất Đạm, Quận 1, Tp. Hồ Chí Minh
Tel: (84.8) 38209987
Fax: (84.8) 38200921

Phòng Giao dịch Phan Đăng Lưu

Tầng M, 24A Phan Đăng Lưu, P.6, Quận Bình Thạnh, Tp. Hồ Chí Minh
Tel: (84.8) 35515606
Fax: (84.8) 35515605

Website: www.vietinbanksc.com.vn
Email: phantich@vietinbanksc.com.vn