

Thị trường có thể sẽ tiếp tục điều chỉnh!

Thông tin về việc hạ mức tín nhiệm trái phiếu và ngân hàng đã tác động mạnh tới thị trường. Lãi suất liên ngân hàng tiếp tục tăng. Lãi suất huy động trần sẽ gây khó khăn cho các ngân hàng nhỏ vì người gửi sẽ tập trung vào các ngân hàng lớn có thương hiệu.

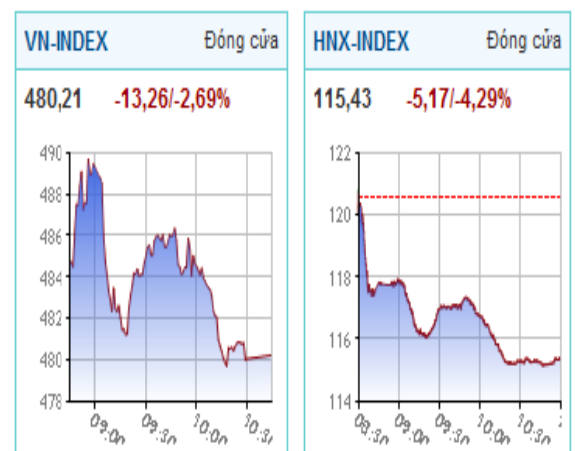
VnIndex điều chỉnh mạnh giảm 13.26 điểm. Khối lượng giao dịch giảm 15% so với phiên trước. Đóng cửa tại HOSE có 28 mã tăng giá (8 mã trần) và 208 mã giảm giá (94 mã sàn), 40 mã tham chiếu. Sàn HNX có 56 mã tăng giá (6 mã kịch trần), 29 mã tham chiếu, 277 mã giảm giá (47 mã kịch sàn). Nhà đầu tư nước ngoài tiếp tục mua ròng trên cả hai sàn.

Các trụ cột ngân hàng bị một đòn giáng mạnh bởi thông tin hạ mức tín nhiệm Ngân hàng và trái phiếu chính phủ. Hạ mức tín nhiệm sẽ gây khó khăn rất lớn cho Việt Nam trong việc huy động vốn để bù đắp thâm hụt ngoại tệ và thu hút nguồn vốn đầu tư. Việt Nam đang đối mặt với thách thức rất lớn trong năm 2011 để ổn định vĩ mô lấy lại lòng tin của nhà đầu tư.

Về phân tích kỹ thuật, VnIndex có thể sẽ tiếp tục điều chỉnh giảm. Ngưỡng hỗ trợ kỹ thuật gần nhất là 465 điểm. VnIndex có thể sẽ ngừng giảm tại ngưỡng này và đi ngang trong một vài phiên. Thông tin CPI tháng 12 được công bố trong tuần sau sẽ tác động quan trọng tới thị trường. Nếu CPI thấp, VnIndex hoàn toàn có thể tăng điểm trở lại vượt ngưỡng 500 điểm. Trong trường hợp ngược lại, VnIndex sẽ xuống mức 450 điểm.

Phòng Nghiên cứu và Phân tích
phantich@vietinbanksc.com.vn
+84 4 39747952

Tổng kết phiên giao dịch:



Thống kê sàn HOSE

▲ 28 ▼ 208 ■ 38

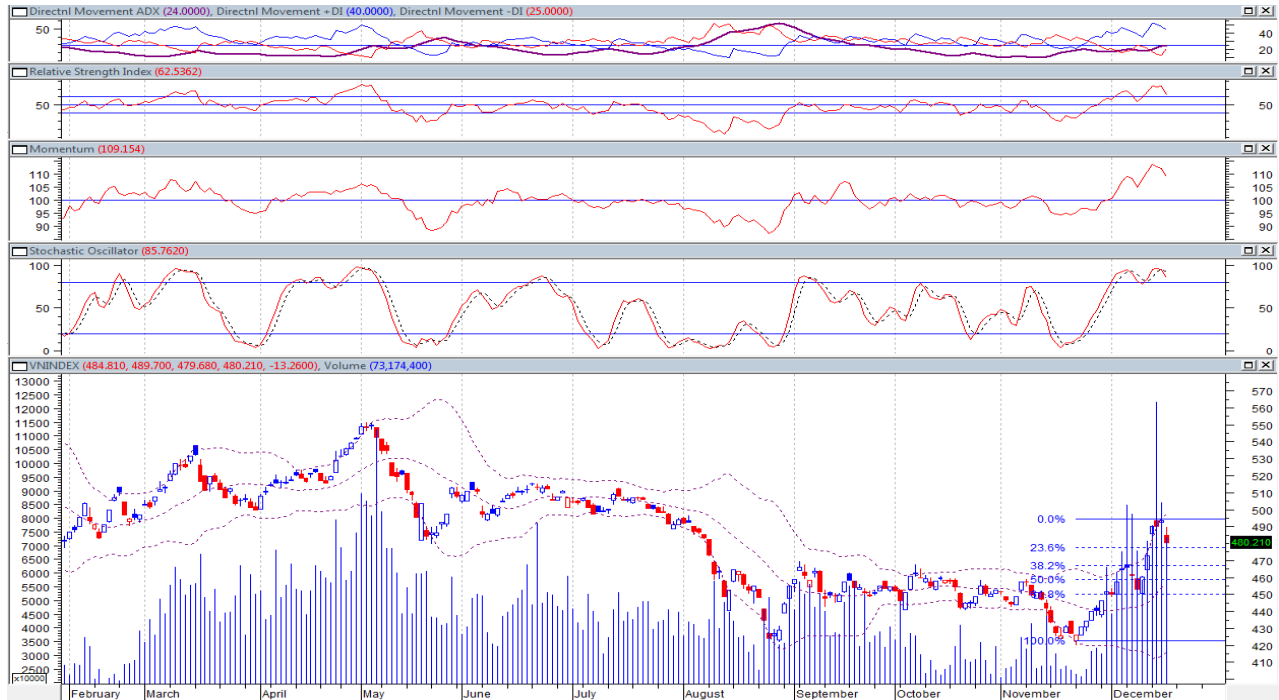
Khối lượng GD	80.790.743
Giá trị GD	1.901,65 tỷ
Số lượng GD	43.263
KL NN mua	7.976.180
Giá trị NN mua	249,65 tỷ
KL NN bán	4.587.073
Giá trị NN bán	168,30 tỷ

Thống kê sàn HNX

▲ 43 ▼ 288 ■ 31

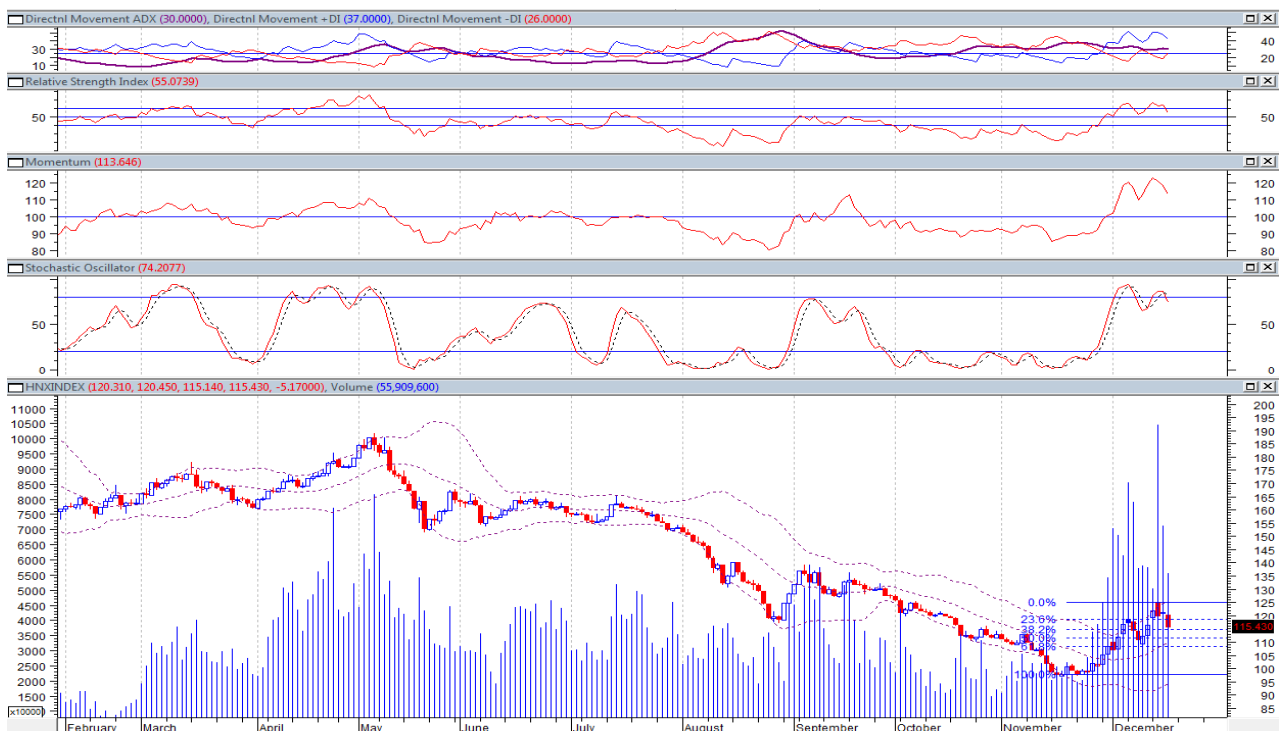
Khối lượng GD	57.717.258
Giá trị GD	1.103,16 tỷ
Số lượng GD	32.926
KL NN mua	2.289.900
Giá trị NN mua	51,13 tỷ
KL NN bán	685.900
Giá trị NN bán	13,18 tỷ

Biểu đồ kỹ thuật sàn HOSE



Bình luận: VnIndex có thể sẽ có điều chỉnh giảm trong các phiên tới. 2 Ngưỡng hỗ trợ ngắn hạn là 465 và 450 điểm.

Biểu đồ kỹ thuật sàn HNX



Bình luận: Nhà đầu tư nên giải ngân từng phần ở các ngưỡng kháng cự 112 - 108 điểm.

Khuyến cáo

Báo cáo này được phát hành bởi VietinBankSc. Các thông tin, nhận định trong báo cáo này được VietinBankSc xem là đáng tin cậy và dựa trên các nguồn thông tin có sẵn, đã công bố ra công chúng được xem là đáng tin cậy và hợp pháp. Tuy nhiên, VietinBankSc không đảm bảo tính đầy đủ, chính xác của các thông tin này.

Nhà đầu tư sử dụng báo cáo này cần lưu ý các nhận định, dự báo trong báo cáo này mang tính chủ quan của người viết. Nhà đầu tư sử dụng báo cáo này tự chịu trách nhiệm về quyết định của mình.



CÔNG TY CỔ PHẦN CHỨNG KHOÁN NGÂN HÀNG CÔNG THƯƠNG VIỆT NAM VIETINBANK SECURITIES JOINT STOCK COMPANY

Trụ sở chính

306 Bà Triệu, Quận Hai Bà Trưng, Hà Nội
Tel: (84.4) 62 780012
Fax: (84.4) 39 741760

Chi nhánh Tp. Hà Nội

65 Trần Duy Hưng, Quận Cầu Giấy, Hà Nội
Tel: (84.4) 35 565858
Fax: (84.4) 35 565959

Chi nhánh Tp. Hồ Chí Minh

49 Tôn Thất Đạm, Quận 1, Tp. Hồ Chí Minh
Tel: (84.8) 38209987
Fax: (84.8) 38200921

Phòng Giao dịch Phan Đăng Lưu

Tầng M, 24A Phan Đăng Lưu, P.6, Quận Bình Thạnh, Tp. Hồ Chí Minh
Tel: (84.8) 35515606
Fax: (84.8) 35515605

Website: www.vietinbanksc.com.vn
Email: phantich@vietinbanksc.com.vn