

# **BẢN TIN PHÂN TÍCH KỸ THUẬT**

Tuần 29/11-03/12/2010

## **NỘI DUNG:**

- Nhận định thị trường
- Nhận định một số cổ phiếu  
đột biến: Giá & Khối lượng

Kính gửi Quý nhà đầu tư!

Kỹ thuật hình nến Nhật Bản đã được sử dụng hàng trăm năm nay, tuy nhiên đây là hệ thống phức tạp và mất nhiều thời gian để theo dõi. Tuy nhiên bắt đầu từ năm 2005, kỹ thuật nến mới đã lược bỏ những phức tạp này giúp cho thời gian quan sát giảm xuống. Chúng tôi xin giới thiệu với nhà đầu tư kỹ thuật mới này nhằm giúp nhà đầu tư có thêm cách nhìn khác về thị trường và tự xác định được xu hướng và nên (mua/bán) dựa trên kỹ thuật nến Nhật Bản.

Có năm tín hiệu chủ yếu xác định xu hướng và cơ hội mua-bán : - nến trắng báo hiệu tăng và nến đen báo hiệu giảm.

.Những nến trắng không có bóng nến báo một uptrend mạnh mẽ.

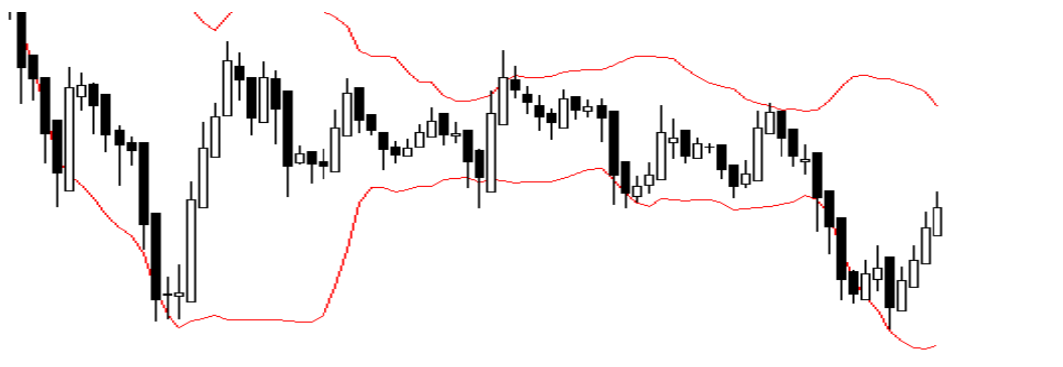
.Những nến trắng biểu hiện một uptrend.

.Một nến nhỏ với bóng nến trên và dưới hàm ý 1 sự thay đổi xu hướng : những trader thích rủi ro có thể mua hay bán ở khu vực này, trong khi những người khác sẽ đợi sự xác nhận trước khi mua hay bán .

. Những nến đen chỉ báo một xu hướng giảm.

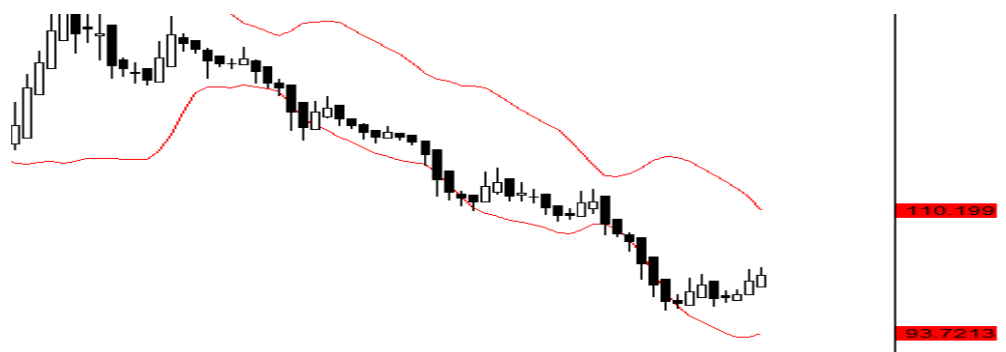
. Những nến đen mà không có chân nến trên xác định một xu hướng giảm mạnh mẽ.

## Biểu đồ VnIndex



**NX:** Biểu đồ nến vẫn cho tín hiệu tăng điểm (nến trắng) với VnIndex.

## Biểu đồ HnxIndex



**NX:** Biểu đồ nến vẫn cho tín hiệu tăng điểm (nến trắng) với HnxIndex.

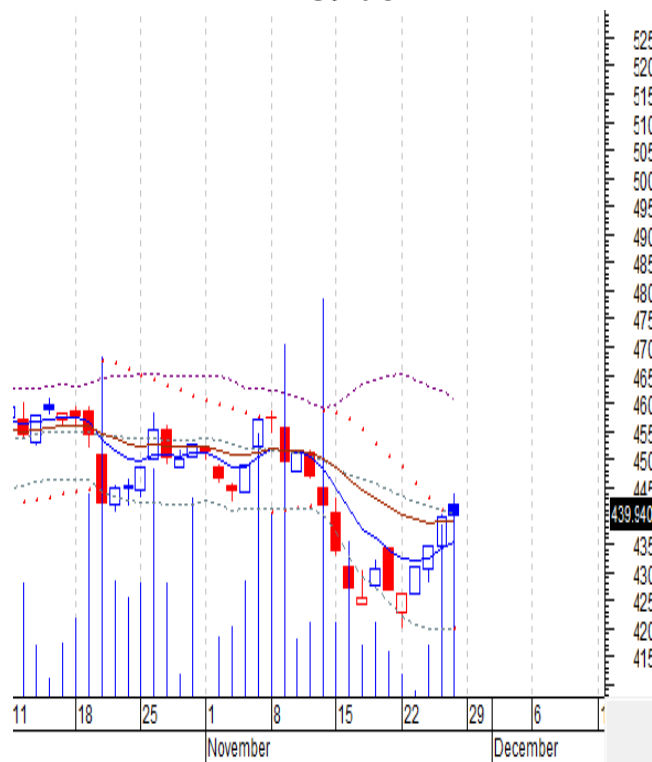
## Nhận định thị trường

Sàn HOSE:

VnIndex cho thấy sự lưỡng lự khi chạm ngưỡng cản 440 điểm. Lực cầu chững lại trong khi lực mua tăng lên. Hầu hết các cổ phiếu tăng điểm là các cổ phiếu nóng, trong khi đó các cổ phiếu Blue không tăng cho thấy đợt tăng điểm chưa thực bền vững. Những yếu tố vĩ mô hỗ trợ cho thị trường tăng điểm chưa xuất hiện. PTKT cho thấy có khả năng VnIndex điều chỉnh trong các phiên đầu tuần.

Thị trường chứng khoán thế giới giảm điểm. Giá vàng xuống 35.75 triệu trong khi USD tăng lên mức 21.350 đồng. Chúng tôi tiếp tục quan điểm duy trì mua trần ở các phiên đầu tuần với các cổ phiếu nóng sẽ là khá mạo hiểm như: DQC, VNE,...

Biểu đồ



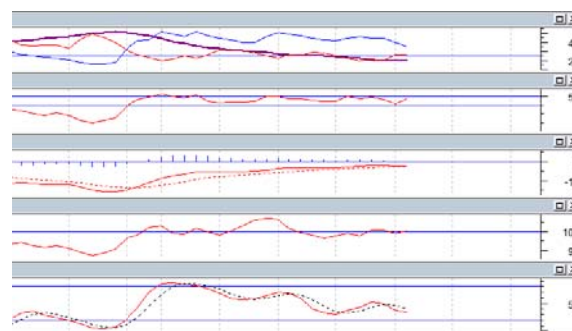
## Xu hướng thị trường

Ngắn hạn	Trung hạn	Dài hạn
<b>Giảm điểm</b>	Giảm điểm	Tăng điểm

Ngưỡng kháng cự 1	480
Ngưỡng kháng cự 2	465
Ngưỡng hỗ trợ 1	445
Ngưỡng hỗ trợ 2	420

## Chỉ số kỹ thuật:

ADX	13	Tăng
STO	39	Tăng
RSI	46	Giảm
Lực Mua	2,522	Tăng
Lực Bán	2,301	Giảm
Số cổ phiếu tăng	116	Tăng
Số cổ phiếu giảm	81	Giảm



## Nhận định thị trường

Sàn HNX:

HnxIndex giảm khi chạm ngưỡng cản 102 điểm. Lực cầu chững lại trong khi lực mua tăng lên. Hầu hết các cổ phiếu tăng điểm là các cổ phiếu nóng, trong khi đó các cổ phiếu Blue không tăng cho thấy đợt tăng điểm chưa thực bền vững. Những yếu tố vĩ mô hỗ trợ cho thị trường tăng điểm chưa xuất hiện. PTKT cho thấy có khả năng HnxIndex điều chỉnh trong các phiên đầu tuần.

Thị trường chứng khoán thế giới giảm điểm. Giá vàng xuống 35.75 triệu trong khi USD tăng lên mức 21.350 đồng. Chúng tôi tiếp tục quan điểm duy trì mua trần ở các phiên đầu tuần với các cổ phiếu nóng sẽ là khá mạo hiểm như: PVC, DCS,...

**Biểu đồ**



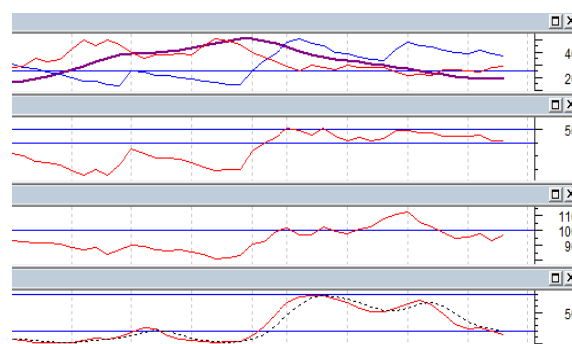
## Xu hướng thị trường

Ngắn hạn	Trung hạn	Dài hạn
<b>Giảm điểm</b>	Giảm điểm	Tăng điểm

Ngưỡng kháng cự 1	110
Ngưỡng kháng cự 2	107
Ngưỡng hỗ trợ 1	107
Ngưỡng hỗ trợ 2	97

## Chỉ số kỹ thuật:

ADX	33	Tăng
STO	19.6	Tăng
RSI	32	Giảm
Lực Mua	1,916	Tăng
Lực Bán	1,756	Giảm
Số cổ phiếu tăng	207	Tăng
Số cổ phiếu giảm	84	Giảm



## Khuyến cáo

Báo cáo này được phát hành bởi VietinBankSc. Các thông tin, nhận định trong báo cáo này được VietinBankSc xem là đáng tin cậy và dựa trên các nguồn thông tin có sẵn, đã công bố ra công chúng được xem là đáng tin cậy và hợp pháp. Tuy nhiên, VietinBankSc không đảm bảo tính đầy đủ, chính xác của các thông tin này.

Nhà đầu tư sử dụng báo cáo này cần lưu ý các nhận định, dự báo trong báo cáo này mang tính chủ quan của người viết. Nhà đầu tư sử dụng báo cáo này tự chịu trách nhiệm về quyết định của mình.

Đề nghị không sao chép, tái sản xuất, phát hành cũng như tái phân phối báo cáo vì bất kỳ mục đích nào nếu không có văn bản chấp thuận của VietinBankSc. Xin vui lòng ghi rõ nguồn khi trích dẫn các thông tin trong báo cáo này.



## CÔNG TY CỔ PHẦN CHỨNG KHOÁN NGÂN HÀNG CÔNG THƯƠNG VIỆT NAM VIETINBANK SECURITIES JOINT STOCK COMPANY

### Trụ sở chính

306 Bà Triệu, Quận Hai Bà Trưng, Hà Nội  
Tel: (84.4) 62 780012  
Fax: (84.4) 39 741760

### Chi nhánh Tp. Hà Nội

65 Trần Duy Hưng, Quận Cầu Giấy, Hà Nội  
Tel: (84.4) 35 565858  
Fax: (84.4) 35 565959

### Chi nhánh Tp. Hồ Chí Minh

49 Tôn Thất Đạm, Phường Nguyễn Thái Bình, Quận 1, Tp. Hồ Chí Minh.  
Tel: (84.8) 38209987  
Fax: (84.8) 38200921

### Phòng giao dịch Phan Đăng Lưu

Tầng M, 24A Phan Đăng Lưu, Phường 6, Quận Bình Thạnh, Tp. HCM  
Tel: (84.8) 38209987  
Fax: (84.8) 38200921

Website: [www.vietinbanksc.com.vn](http://www.vietinbanksc.com.vn)  
Email: [phantich@vietinbanksc.com.vn](mailto:phantich@vietinbanksc.com.vn)