



















BÁO CÁO CHIẾN LƯỢC TUẦN 20/05 - 24/05/2024

DÒNG TIỀN TIẾP TỤC ĐỔ MẠNH VÀO THỊ TRƯỜNG

GIÚP VN-INDEX ÁP SÁT KHÁNG CỰ 1,300 ĐIỂM



TỔNG HỢP NỘI DUNG BÁO CÁO CHIẾN LƯỢC TUẦN 20.05 – 24.05.2024

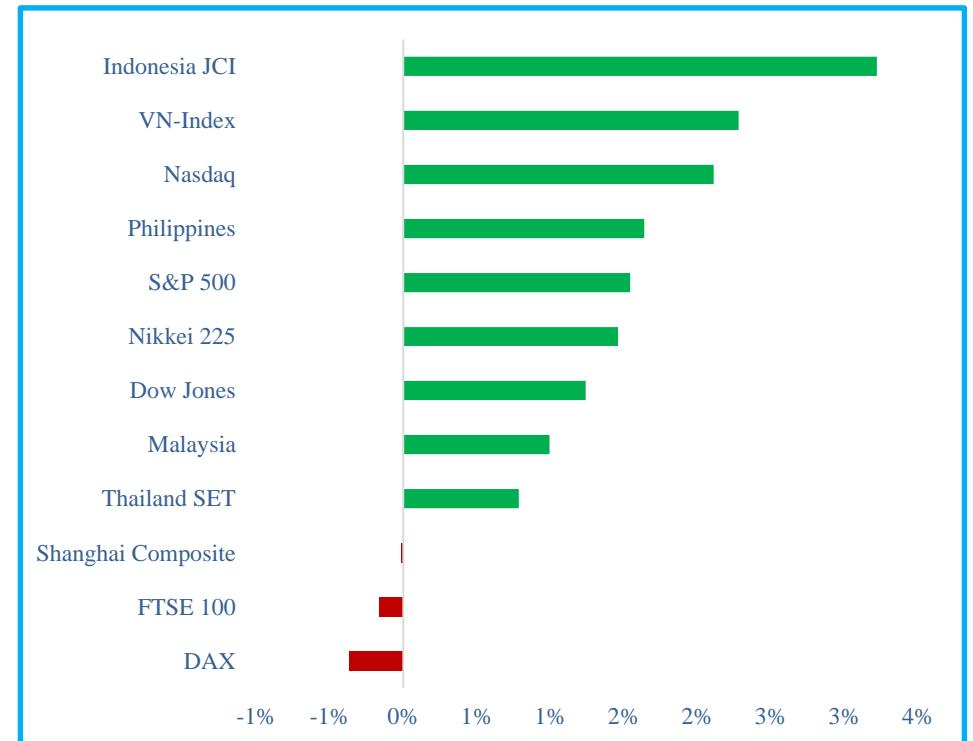
-  CPI của Mỹ giảm như dự kiến trong tháng 4. Cụ thể, tỷ lệ CPI hàng năm không điều chỉnh theo mùa của Mỹ trong tháng 4 là 3,4%, thấp hơn mức 3,5% của tháng trước và phù hợp với kỳ vọng của thị trường. Tỷ lệ CPI cơ bản hàng tháng trong tháng 4 giảm xuống 0,3% như dự kiến, thấp nhất kể từ tháng 12 năm ngoái. Lạm phát hạ nhiệt trong tháng 4 có thể mang tới kỳ vọng cho Fed và cho phép các quan chức của cơ quan này giữ vững quan điểm lãi suất một cách thoải mái hơn trong cuộc họp vào tháng tới.
-  Trong tuần qua, chỉ số VN-Index ghi nhận tuần hồi phục thứ tư liên tiếp với mức tăng 2.28% và lọt top 2 chỉ số tăng mạnh nhất trong rổ theo dõi. Đáng chú ý, dòng tiền tiếp tục quay lại thị trường với thanh khoản và giá trị giao dịch trung bình mỗi phiên tăng nhẹ so với tuần trước, đạt giá trị lần lượt là 817 triệu cổ phiếu và 20,149 tỷ đồng. Về nhóm ngành, dòng tiền ghi nhận chảy mạnh nhất vào nhóm cổ phiếu công nghệ thông tin (4.77%) và tài nguyên cơ bản (3.48%).
-  Với việc dòng tiền tiếp tục trở lại thị trường đồng thời chỉ số DXY có dấu hiệu hạ nhiệt sau số liệu CPI tháng 4 giúp giảm áp lực lên tỷ giá USD/VND, thị trường dự báo sẽ duy trì xu hướng tăng và áp sát kháng cự 1,300 điểm trong tuần 20.05 – 24.05.2024. **Nhà đầu tư đang có tỷ trọng cổ phiếu 40% - 70% danh mục cân nhắc gia tăng thêm 20% - 30% khi thị trường có nhịp rung lắc.**
 -  Nhà đầu tư chú ý hạn chế mua mới với các mã cổ phiếu đã tăng cận biên tăng và chuẩn bị chờ chốt lời với nhóm cổ phiếu này.
 -  Trong những tuần sắp tới, kỳ vọng VN-Index sẽ duy trì tích lũy biên rộng ở vùng điểm hiện tại sau khi các số liệu thống kê bắt đầu chỉ ra lạm phát tại Mỹ bắt đầu có dấu hiệu suy yếu, cũng như tỷ giá trong nước bắt đầu hạ nhiệt sau các biện pháp can thiệp của NHNN.
-  Một số nhóm cổ phiếu đáng quan tâm trong giai đoạn hiện nay bao gồm:
 -  **Đầu tư công:** HHV, CIL, KSB
 -  **Chứng khoán:** HCM, SHS, VIX, SSI, VND
 -  **Bất động sản:** TCH, DIG, CEO
 -  **Bán lẻ:** DGW, MWG, MSN
 -  **Thép:** HSG, HPG
 -  **Bất động sản khu công nghiệp:** IDC
 -  **Bank:** ACB, CTG, VIB, TPB, VPB, VCB, STB
 -  **Khác:** PNJ, GEX, DBC, HAX
 -  **Năng lượng:** PC1
 -  **Đệt may:** TNG, GIL
 -  **Cảng biển:** HAH
 -  **Dầu khí:** BSR

DIỄN BIẾN THỊ TRƯỜNG CHỨNG KHOÁN THẾ GIỚI TUẦN QUA

Thị trường chứng khoán thế giới hầu hết ghi nhận xu hướng tăng điểm trong tuần 13.05 –17.05 với mức tăng phổ biến trong khoảng 0.7% – 2.3%. Trong nhóm các chỉ số đi ngược xu hướng chung, đáng chú ý là sự có mặt của các chỉ số DAX (-0.36%), FTSE 100 (-0.16%) và Shanghai Composite (-0.02%).

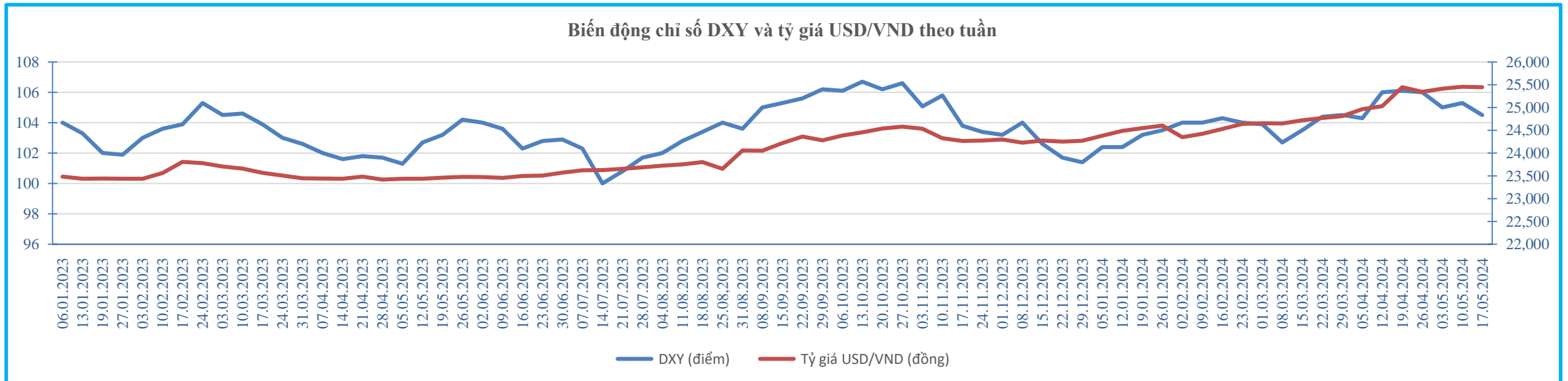
VN-Index ghi nhận tăng 2.28% trong tuần qua và nằm trong top 2 chỉ số tăng mạnh nhất trong nhóm các chỉ số theo dõi.

Chỉ số	Ngày 10/05/2024	Ngày 17/05/2024	Biến động
VN-Index	1,244.70	1,273.11	2.28%
S&P 500	5,222.68	5,032.27	1.54%
Dow Jones	39,512.84	40,003.59	1.24%
Nasdaq	16,340.87	16,685.97	2.11%
DAX	18,772.85	18,704.42	-0.36%
FTSE 100	8,433.76	8,420.16	-0.16%
Nikkei 225	38,229.11	38,787.38	1.46%
Shanghai Composite	3,154.55	3,154.02	-0.02%
Thailand SET	1,371.90	1,382.68	0.79%
Malaysia	1,600.67	1,616.62	1.00%
Philippines	6,511.93	6,618.69	1.64%
Indonesia JCI	7,088.80	7,317.20	3.22%



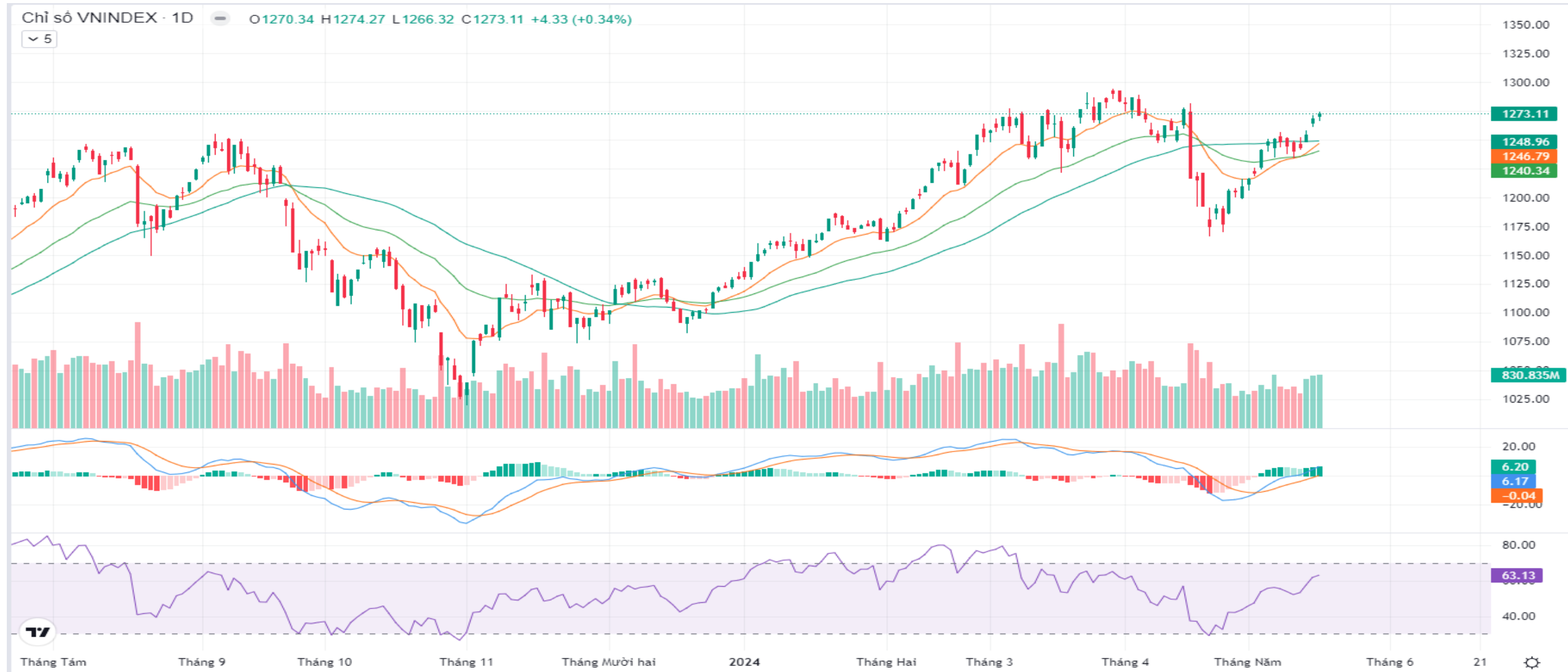
DIỄN BIẾN THỊ TRƯỜNG NGOẠI TỆ TUẦN QUA

- Chỉ số DXY ghi nhận diễn biến giảm nhẹ trong tuần qua khi báo cáo từ Bộ Lao động Mỹ cho biết chỉ số CPI tháng 4 của Mỹ đạt mức 3.4% giảm nhẹ so với tháng trước và mở ra kỳ vọng chính sách tiền tệ của Fed sẽ mềm mỏng hơn trong thời gian tới. Tính chung cả tuần, chỉ số DXY ghi nhận giảm 0.76% so với tuần trước và đóng cửa tại mốc 104.5 điểm.
- Tại Việt Nam, tỷ giá USD/VND ghi nhận giảm 0.02% so với tuần trước; đạt 25,449 VNĐ. Diễn biến trên của tỷ giá USD/VND chủ yếu xuất phát từ xu hướng hạ nhiệt của chỉ số DXY đồng thời Chính phủ và NHNN đẩy mạnh tiến hành thanh kiểm tra thị trường vàng trong nước trước diễn biến tăng mạnh trong giai đoạn nửa đầu tháng 5.



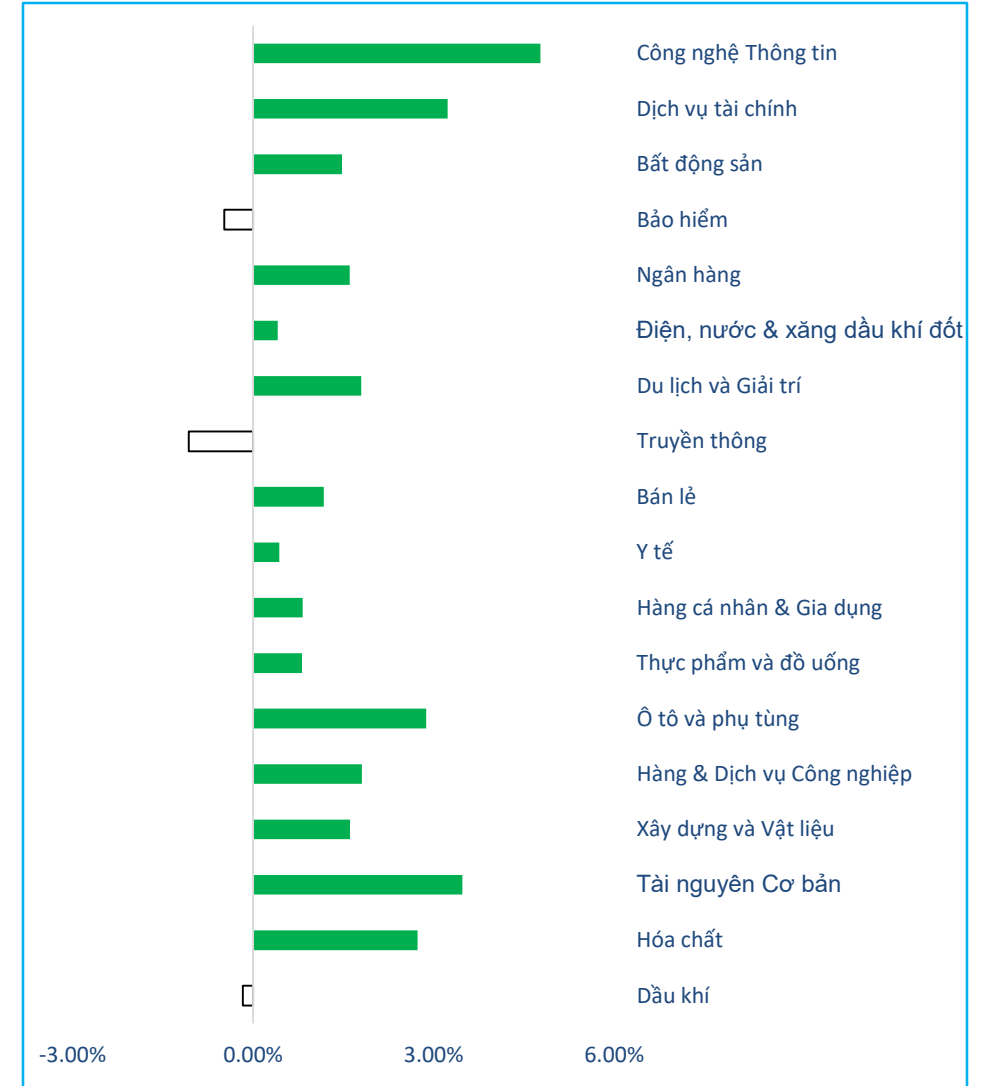
TỔNG QUAN TTCK VIỆT NAM TUẦN QUA

Thị trường chứng khoán tiếp tục trải qua tuần giao dịch với diễn biến hồi phục với mức thanh khoản cải thiện hơn so với tuần trước cho thấy dòng tiền mới đã tham gia vào thị trường. Kết phiên 17/05, VN-Index đóng cửa tại mốc 1,273.11 điểm, tương ứng tăng 0.34% so với tuần trước.



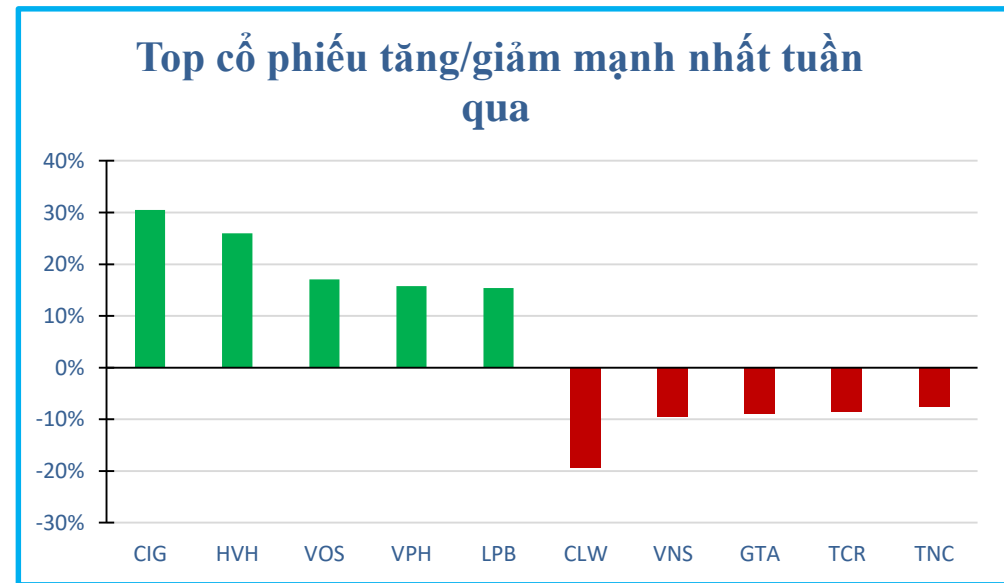
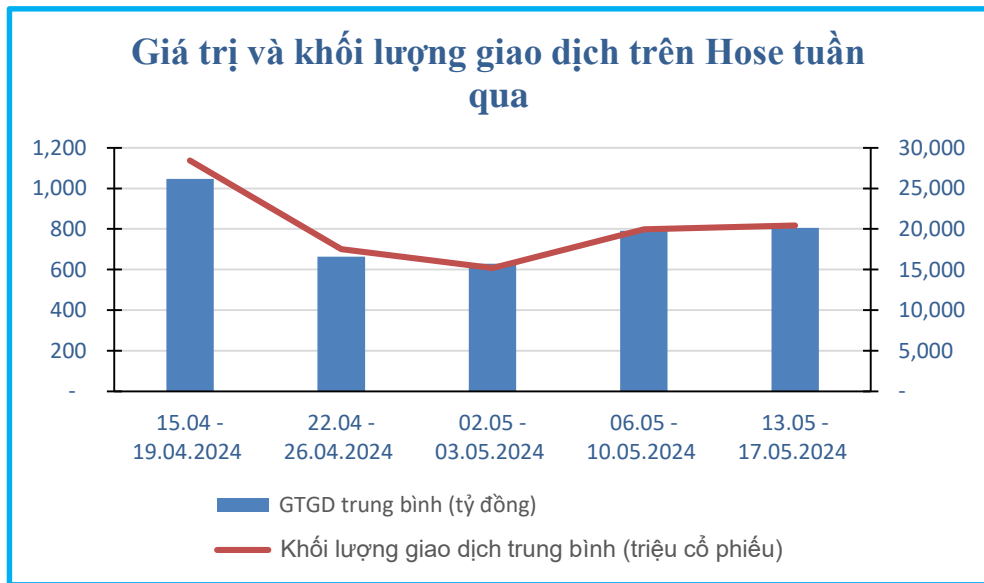
DIỄN BIẾN CÁC NGÀNH TRONG TUẦN QUA

Tên ngành	% thay đổi	GTGD (Triệu VND)	TB GT khớp lệnh (Triệu VND)	KLGD (Nghìn cp)	TB KL khớp lệnh (Nghìn cp)
Dầu khí	-0,17%	1.430.075,82	247.019,50	42.253,85	7.324,23
Hóa chất	2,73%	6.306.280,20	960.420,27	146.554,68	23.673,90
Tài nguyên Cơ bản	3,48%	7.166.845,44	1.225.100,78	294.244,21	50.144,11
Xây dựng và Vật liệu	1,61%	4.404.832,73	726.027,65	195.047,11	32.013,85
Hàng & Dịch vụ Công nghiệp	1,81%	7.601.362,99	1.259.542,27	268.262,15	45.091,15
Ô tô và phụ tùng	2,88%	650.238,08	112.127,28	39.004,03	6.648,06
Thực phẩm và đồ uống	0,82%	11.051.557,29	1.772.781,07	351.632,21	57.493,05
Hàng cá nhân & Gia dụng	0,83%	1.738.875,47	300.217,69	34.905,99	5.954,83
Y tế	0,44%	215.256,14	36.955,18	9.001,93	1.549,40
Bán lẻ	1,18%	6.236.017,67	1.049.320,96	102.535,89	17.409,34
Truyền thông	-1,07%	125.031,61	19.650,55	12.841,12	2.016,80
Du lịch và Giải trí	1,80%	1.907.607,20	284.356,57	59.715,71	8.395,70
Điện, nước & xăng dầu khí đốt	0,41%	1.494.179,31	252.086,47	76.773,00	13.235,46
Ngân hàng	1,61%	26.241.440,57	4.467.493,11	1.176.405,11	198.618,41
Bảo hiểm	-0,48%	102.453,42	17.226,57	3.664,34	627,75
Bất động sản	1,48%	19.347.690,73	3.032.119,59	845.715,42	136.955,74
Dịch vụ tài chính	3,24%	12.917.739,29	2.156.328,66	539.609,06	90.610,37
Công nghệ Thông tin	4,77%	4.808.508,12	835.944,01	102.490,22	17.462,05



THANH KHOẢN THỊ TRƯỜNG VÀ TOP CỔ PHIẾU BIẾN ĐỘNG MẠNH NHẤT TUẦN QUA

- Thống kê từ Vietstock cho thấy giá trị giao dịch trung bình mỗi phiên trong tuần qua đạt 20,149 tỷ đồng, tăng khoảng 1.9% so với tuần trước. Tương tự, khối lượng cổ phiếu giao dịch trung bình cũng ghi nhận tăng 2% lên 817 triệu cổ phiếu.
- Trong tuần qua, top 3 cổ phiếu tăng mạnh nhất là CIG (30.49%), HVH (25.97%) và VOS (17.05%). Ngược lại, top 3 cổ phiếu giảm mạnh nhất trong tuần là CLW (-19.34%), VNS (-9.49%) và GTA (-8.86%).



Nguồn: Vietstock, Vietinbank Securities

ĐÁNH GIÁ TÁC ĐỘNG MỘT SỐ THÔNG TIN KINH TẾ TUẦN QUA

THÔNG TIN	MỨC ĐỘ ẢNH HƯỞNG	ĐÁNH GIÁ
CPI của Mỹ giảm như dự kiến trong tháng 4. Cụ thể, tỷ lệ CPI hàng năm không điều chỉnh theo mùa của Mỹ trong tháng 4 là 3,4%, thấp hơn mức 3,5% của tháng trước và phù hợp với kỳ vọng của thị trường. Tỷ lệ CPI cơ bản hàng tháng trong tháng 4 giảm xuống 0,3% như dự kiến, thấp nhất kể từ tháng 12 năm ngoái.	Trung lập	Lạm phát hạ nhiệt trong tháng 4 có thể mang tới kỳ vọng cho Fed và cho phép các quan chức của cơ quan này giữ vững quan điểm lãi suất một cách thoải mái hơn trong cuộc họp vào tháng tới
Chính phủ Trung Quốc đang triển khai chiến dịch khuyến khích người dân đổi nhà cũ lấy nhà mới.	Tích cực	Chiến dịch này giúp các thành phố ở Trung Quốc giảm bớt lượng tồn kho căn hộ mới ngày càng tăng và cung cấp dòng tiền quan trọng cho các nhà phát triển bất động sản đang gặp khó khăn, tuy nhiên, người tham gia gặp khó khăn trong việc bán nhà cũ.
Ngày 17/5, Chính phủ thông qua đề nghị Luật Đất đai 2024 có hiệu lực trước 6 tháng, có hiệu lực thi hành từ ngày 1/7/2024 thay vì ngày 1/1/2025 như trong luật đã quy định.	Tích cực	Hỗ trợ, thúc đẩy thị trường bất động sản phát triển, phát huy tiềm năng, sử dụng hiệu quả cao nhất giá trị nguồn lực đất đai. Đồng thời, qua đó tháo gỡ được những khó khăn trong tiếp cận đất đai phục vụ sản xuất kinh doanh, thu hút đầu tư, đóng góp lớn cho việc hoàn thành mục tiêu, chỉ tiêu phát triển kinh tế - xã hội đã đề ra, ổn định về xã hội, lợi ích thiết thực cho Nhân dân
Từ 19/4/2024 đến nay, NHNN đã tổ chức 07 phiên đấu thầu bán vàng miếng SJC tăng cung ra thị trường, trong đó có 04 phiên đấu thầu thành công với tổng khối lượng trúng thầu là 27.200 lượng (tương đương khoảng 1,02 tấn)	Tích cực	Giải pháp can thiệp này được kì vọng sẽ giúp Ngân hàng Nhà nước (NHNN) bình ổn thị trường vàng nhờ vào việc các phiên đấu thầu bán vàng miếng làm tăng nguồn cung trên thị trường.

LỊCH SỰ KIỆN TUẦN TỚI

STT	Mã CK	Sàn	Ngày GDKHQ	Ngày ĐKCC	Ngày thực hiện	Nội dung sự kiện
1	VBC	HNX	24/05/2024	27/05/2024	25/06/2024	Trả cổ tức năm 2023 bằng tiền, 1,800 đồng/CP
2	GTS	UPCOM	24/05/2024	27/05/2024	27/06/2024	Trả cổ tức năm 2023 bằng tiền, 800 đồng/CP
3	BSL	UPCOM	24/05/2024	27/05/2024	17/06/2024	Trả cổ tức năm 2023 bằng tiền, 700 đồng/CP
4	MCM	UPCOM	24/05/2024	27/05/2024	28/06/2024	Trả cổ tức đợt 2/2023 bằng tiền, 1,000 đồng/CP
5	QNU	UPCOM	23/05/2024	24/05/2024	5/6/2024	Trả cổ tức năm 2023 bằng tiền, 386 đồng/CP
6	IBD	UPCOM	23/05/2024	24/05/2024	10/6/2024	Trả cổ tức năm 2023 bằng tiền, 600 đồng/CP
7	BBM	UPCOM	23/05/2024	24/05/2024	13/06/2024	Trả cổ tức năm 2023 bằng tiền, 200 đồng/CP
8	ARM	HNX	23/05/2024	24/05/2024	24/06/2024	Trả cổ tức năm 2023 bằng tiền, 1,000 đồng/CP
9	SMB	HOSE	23/05/2024	24/05/2024	5/6/2024	Trả cổ tức năm 2024 bằng tiền, 1,500 đồng/CP
10	MTP	UPCOM	23/05/2024	24/05/2024	10/6/2024	Trả cổ tức năm 2023 bằng tiền, 1,000 đồng/CP

LỊCH SỰ KIỆN TUẦN TỚI

STT	Mã CK	Sàn	Ngày GDKHQ	Ngày ĐKCC	Ngày thực hiện	Nội dung sự kiện
11	DNL	UPCOM	23/05/2024	24/05/2024	5/6/2024	Trả cổ tức năm 2023 bằng tiền, 1,000 đồng/CP
12	PJC	HNX	23/05/2024	24/05/2024	5/6/2024	Trả cổ tức đợt 2/2023 bằng tiền, 1,500 đồng/CP
13	HPG	HOSE	23/05/2024	24/05/2024		Thưởng cổ phiếu, tỷ lệ 10:1
14	VPB	HOSE	22/05/2024	23/05/2024	31/05/2024	Trả cổ tức năm 2023 bằng tiền, 1,000 đồng/CP
15	TMC	HNX	22/05/2024	23/05/2024	6/6/2024	Trả cổ tức năm 2023 bằng tiền, 600 đồng/CP
16	VGG	UPCOM	22/05/2024	23/05/2024	28/06/2024	Trả cổ tức năm 2023 bằng tiền, 2,500 đồng/CP
17	TIX	HOSE	22/05/2024	23/05/2024	26/06/2024	Trả cổ tức đợt 3/2023 bằng tiền, 500 đồng/CP
18	TIX	HOSE	22/05/2024	23/05/2024	26/06/2024	Trả cổ tức đợt 1/2024 bằng tiền, 1,250 đồng/CP
19	PHN	HNX	22/05/2024	23/05/2024	3/6/2024	Trả cổ tức đợt 2/2023 bằng tiền, 2,000 đồng/CP
20	PHN	HNX	22/05/2024	23/05/2024	3/6/2024	Trả cổ tức đợt 1/2024 bằng tiền, 3,000 đồng/CP

THÔNG BÁO MIỄN TRỪ TRÁCH NHIỆM

- Nội dung bản tin này do Công ty cổ phần chứng khoán Công thương (Vietinbank Securities) cung cấp, chỉ mang tính chất tham khảo. Mặc dù mọi thông tin đều được thu thập từ những nguồn, tờ báo đáng tin cậy, nhưng Vietinbank Securities không đảm bảo được tuyệt đối được độ chính xác của thông tin hay bất kỳ vấn đề nào liên quan đến việc sử dụng bản tin này.
- Các ý kiến tổng hợp, dự báo chỉ thể hiện quan điểm của tác giả tại thời điểm phát hành, báo cáo chỉ nhằm mục đích cung cấp thông tin tham khảo chứ không mang tính chất mời chào, mua bán, nắm giữ bất cứ cổ phiếu nào. Báo cáo này là tài sản của Công ty cổ phần chứng khoán Công thương (Vietinbank Securities).
- Không ai được phép sao chép, tái sản xuất, phát hành cũng như phân phối báo cáo này vì bất cứ mục đích cá nhân hay thương mại nào nếu không có sự đồng ý của Vietinbank Securities.

Xin vui lòng ghi rõ nguồn khi trích dẫn các thông tin trong báo cáo này!