

BÁO CÁO CHIẾN LƯỢC TUẦN 03/07 - 07/07/2023
LỰC BÁN GIA TĂNG SAU KHI SỐ LIỆU VĨ MÔ QUÝ II
CÔNG BỐ, THỊ TRƯỜNG TÍCH LŨY TRONG BIÊN ĐỘ HẸP

QUAN ĐIỂM THỊ TRƯỜNG TUẦN TỪ 03/07 - 07/07/2023

- Trong tuần qua, số liệu được công bố cho thấy lạm phát tại các quốc gia châu Âu đạt 5,5% trong tháng 6. Lạm phát tiếp tục duy trì ở mức cao là dữ liệu quan trọng cho thấy chiến dịch tăng lãi suất của ECB tiếp tục được duy trì.
- Trong khi đó, 6 tháng đầu năm, tỷ lệ giải ngân vốn đầu tư công hoàn thành 30% kế hoạch. Kết quả trên ghi nhận sự cải thiện đáng kể so với cùng kỳ nhưng vẫn cách khá xa để hoàn thành kế hoạch được Quốc hội thông qua.
- Trong khi đó, ngày 29/06, Tổng Cục Thống kê đã công bố báo cáo Kinh tế - Xã hội quý II và 6 tháng đầu năm 2023. Trong đó, đáng chú ý chỉ số GDP quý II đạt 4,14% ở mức thấp nhất nhiều năm khiến khả năng hoàn thành mục tiêu tăng trưởng GDP cả năm 2023 ở mức 6% trở nên không khả thi.
- Trên TTCK, thị trường trong tuần qua ghi nhận lực bán gia tăng mạnh vào giai đoạn khi các số liệu vĩ mô tiêu cực trong quý II được công bố, khiến chỉ số VN-Index giảm về mốc 1.120 điểm. Chúng tôi dự báo lực bán dự kiến sẽ tiếp tục gia tăng trong tuần tới, với chỉ số VN-Index dự kiến dao động trong biên độ 1.100 – 1.120 điểm.**

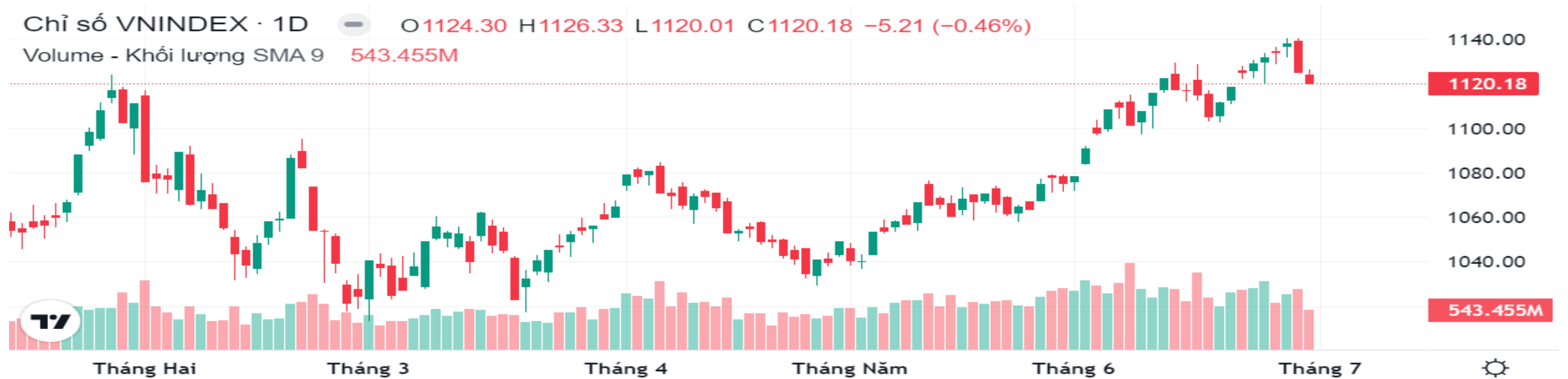
THÔNG TIN	MỨC ĐỘ ẢNH HƯỞNG	ĐÁNH GIÁ
Lạm phát tại châu Âu đạt 5,5% trong tháng 6	Trung lập	Lạm phát tiếp tục duy trì ở mức cao là dữ liệu quan trọng cho thấy chiến dịch tăng lãi suất của ECB tiếp tục được duy trì.
6 tháng đầu năm, tỷ lệ giải ngân vốn đầu tư công hoàn thành 30% kế hoạch	Trung lập	Kết quả trên ghi nhận sự cải thiện đáng kể so với cùng kỳ nhưng vẫn cách khá xa để hoàn thành kế hoạch được Quốc hội thông qua.
Chỉ số GDP quý II tăng 4,14% theo Báo cáo Tổng kết Kinh tế - Xã hội 6 tháng đầu năm của Tổng Cục Thống kê	Tiêu cực	Kết quả trên khiến khả năng hoàn thành mục tiêu tăng trưởng GDP cả năm 2023 đạt 6% trở nên khó khả thi.
Chỉ số CPI tháng 6 tăng 0,27% so với tháng trước, bình quân 6 tháng đầu năm tăng 3,29% so với cùng kỳ năm trước	Tích cực	Lạm phát bình quân 6 tháng tiếp tục nằm dưới mục tiêu cho cả năm 2023 (4%) tạo dư địa để tiếp tục thực hiện các chính sách hỗ trợ kinh tế trong bối cảnh tăng trưởng GDP quý II ở mức thấp kỷ lục.

TỔNG QUAN TTCK TOÀN CẦU TUẦN QUA


Chỉ số	30/06/2023	% tuần	P/E	P/B
VN-Index	1.120,18	-0,81%	15,41	1,73
S&P 500	4.396,44	0,33%	20,97	4,22
Dow Jones	34.122,42	0,52%	19,66	4,41
Nasdaq	13.591,33	-0,29%	38,84	5,58
DAX	15.946,72	-0,26%	13,06	1,38
FTSE 100	7.471,69	-0,40%	10,71	1,68
Nikkei 225	32.995,26	0,65%	32,51	2,00
Shanghai Composite	3.182,38	-1,79%	14,29	1,36
Thailand SET	1.479,57	-1,97%	20,51	1,46
Malaysia	1.388,37	-0,36%	15,00	1,30
Philippines	6.511,49	1,36%	-	-
Indonesia JCI	6.661,88	0,02%	14,77	1,88

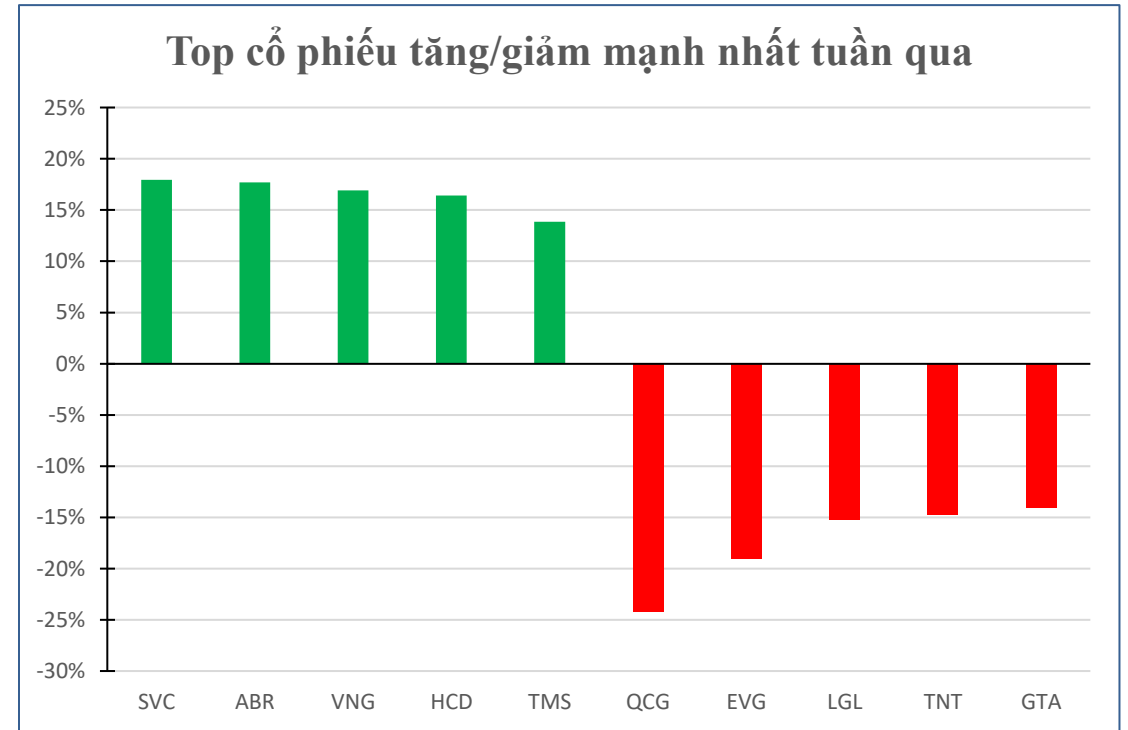
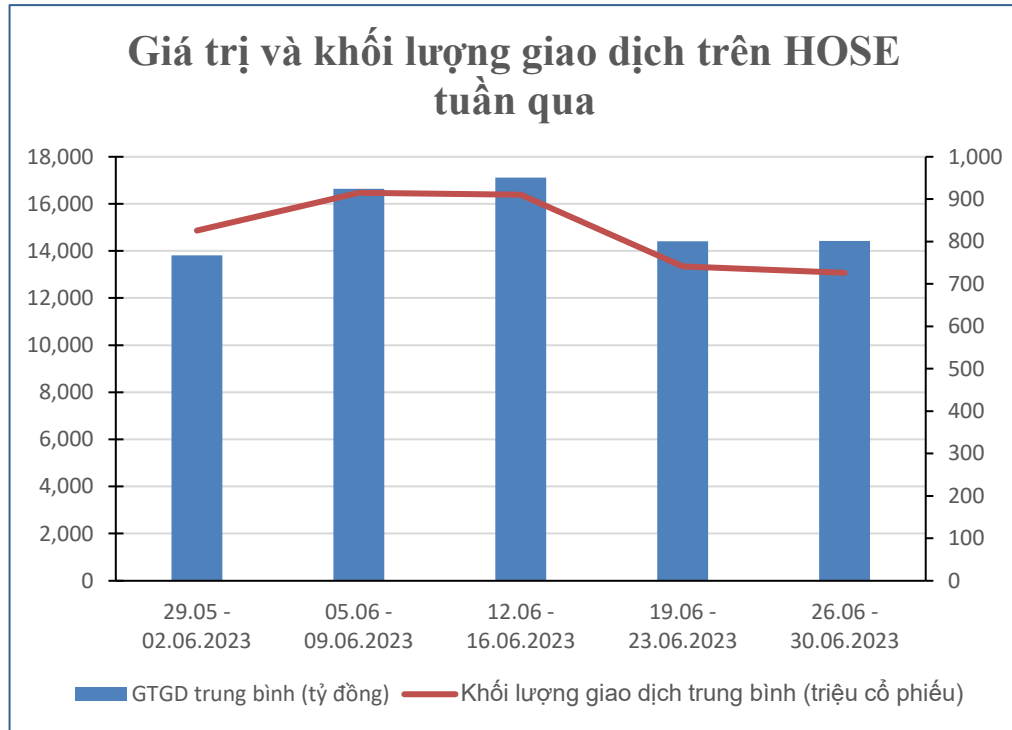
TỔNG QUAN TTCK VIỆT NAM TUẦN QUA

Thị trường chứng khoán Việt Nam có tuần giao dịch 26.06 – 30.06 giao dịch trong vùng 1.120 – 1.145 điểm. Giai đoạn đầu tuần, sự tham gia mạnh của dòng tiền, đặc biệt vào các cổ phiếu nhóm VN30 khiến chỉ số có thời điểm tăng mạnh và áp sát kháng cự 1.140 điểm. Tuy vậy, các số liệu tiêu cực về tình hình vĩ mô trong quý II khiến lực bán nhanh chóng gia tăng, đẩy chỉ số VN-Index giảm về mốc 1.120 điểm vào cuối tuần. Tính chung cả tuần, VN-Index giảm gần 10 điểm, tương ứng với mức giảm 0,81%.




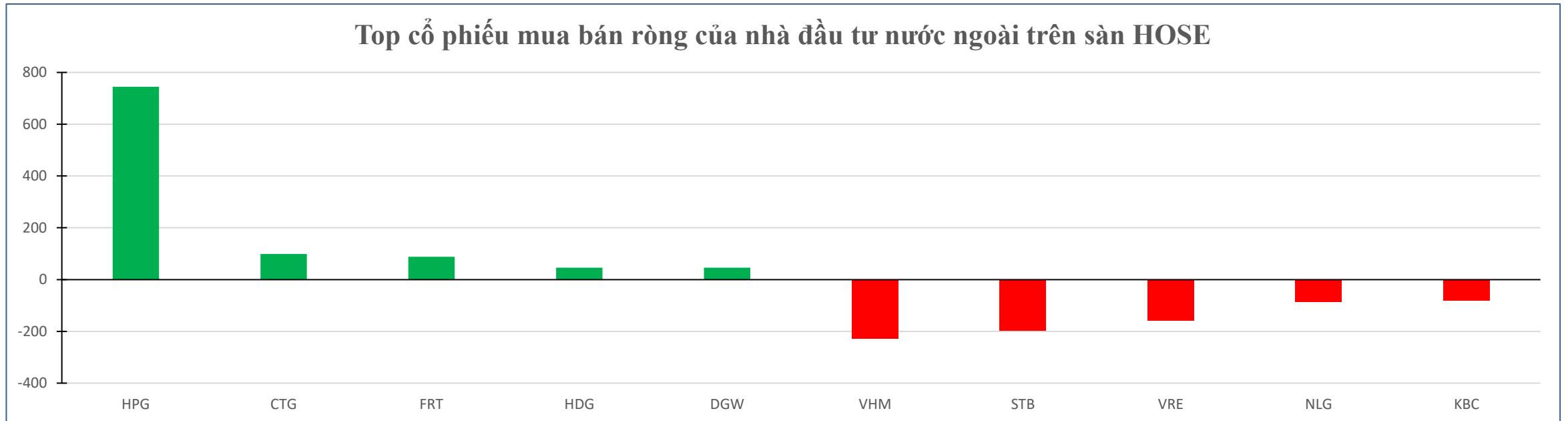
TỔNG QUAN TTCK VIỆT NAM TUẦN QUA


 Thống kê từ Vietstock cho thấy giá trị giao dịch trung bình mỗi phiên trong tuần qua đạt 14.425 tỷ đồng, tăng nhẹ khoảng 0,2% so với tuần trước. Trong khi đó, khối lượng cổ phiếu giao dịch trung bình ghi nhận giảm 2% xuống còn 726 triệu cổ phiếu. Trong bối cảnh đó, vẫn xuất hiện nhiều cổ phiếu tăng điểm ấn tượng như SVC (17,95%), ABR (17,7%), VNG (16,93%). Ở chiều ngược lại, 5 cổ phiếu giảm mạnh nhất trên HOSE tuần qua là QCG (-24,15%), EVG (-19,03%), LGL (-19,21%), TNT (-14,77%), GTA (-14,09%).




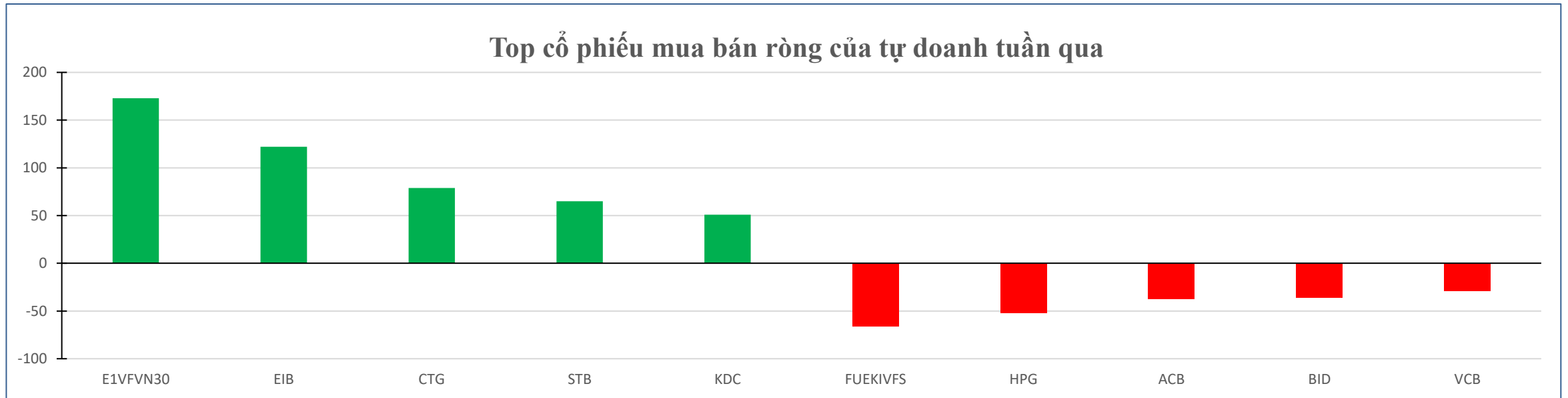
TỔNG QUAN TTCK VIỆT NAM TUẦN QUA


 Khối ngoại sàn HoSE mua ròng mạnh nhất mã HPG với giá trị 745 tỷ đồng. Tiếp sau đó, hai mã CTG và FRT đều được mua ròng với giá trị lần lượt là 99 và 88 tỷ đồng. Các mã HDG và DGW đều có giá trị mua ròng trên 45 tỷ đồng. Ở chiều ngược lại, cổ phiếu VHM đứng đầu danh sách bán ròng của khối ngoại sàn này với 228 tỷ đồng. STB đứng sau với giá trị bán ròng là 197 tỷ đồng. Hai mã VRE và NLG đều bị bán ròng với giá trị lần lượt là 159 và 88 tỷ đồng.



TỔNG QUAN TTCK VIỆT NAM TUẦN QUA

 Chứng chỉ quỹ E1VFN30 được mua ròng mạnh nhất với 173 tỷ đồng. Cổ phiếu EIB và CTG đứng sau với giá trị mua ròng lần lượt 122 và 79 tỷ đồng. Ở chiều ngược lại, chứng chỉ quỹ FUEKIVFS bị bán ròng mạnh nhất với giá trị 66 tỷ đồng. Tiếp sau đó, HPG cũng bị bán ròng 52 tỷ đồng. ACB và BID bị bán ròng lần lượt 37 và 36 tỷ đồng.

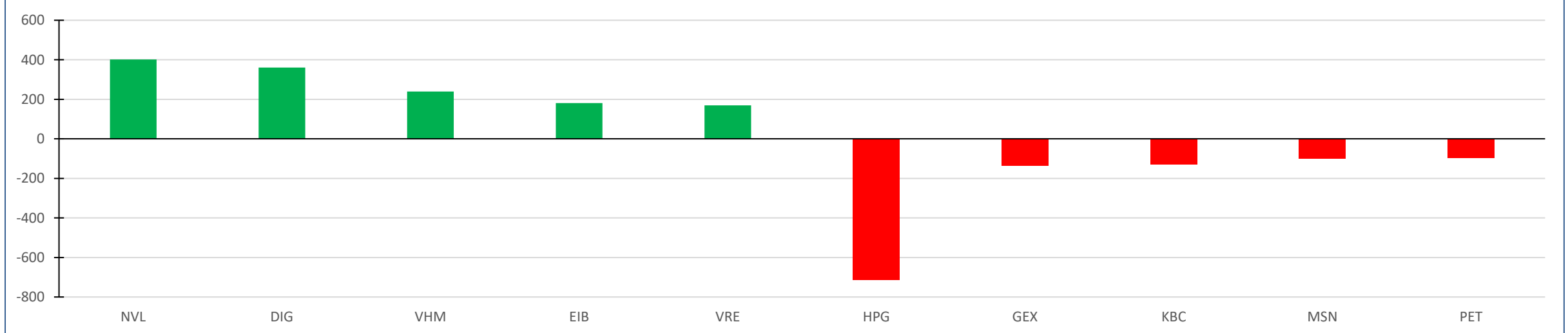


DÒNG TIỀN ĐẦU TƯ TRÊN TTCK VIỆT NAM

🇻🇳 Nhà đầu tư cá nhân trong nước có tuần mua ròng thứ hai liên tiếp với giá trị đạt 1.021 tỷ đồng, với lực mua tập trung chủ yếu vào nhóm bất động sản.

🇻🇳 Cụ thể, cá nhân trong nước mua ròng mạnh nhất mã NVL với giá trị 401 tỷ đồng. Tiếp sau đó, dig cũng được mua ròng 361 tỷ đồng. Ở chiều ngược lại, HPG đứng đầu danh sách bán ròng với 714 tỷ đồng. gex và KBC bị bán ròng lần lượt 134 tỷ đồng và 129 tỷ đồng.

Top cổ phiếu mua bán ròng của nhà đầu tư cá nhân tuần qua



THÔNG BÁO MIỄN TRỪ TRÁCH NHIỆM

Nội dung bản tin này do Công ty cổ phần chứng khoán Công thương (Vietinbank Securities) cung cấp, chỉ mang tính chất tham khảo. Mặc dù mọi thông tin đều được thu thập từ những nguồn, tờ báo đáng tin cậy, nhưng Vietinbank Securities không đảm bảo được tuyệt đối được độ chính xác của thông tin hay bất kỳ vấn đề nào liên quan đến việc sử dụng bản tin này.

Các ý kiến tổng hợp, dự báo chỉ thể hiện quan điểm của tác giả tại thời điểm phát hành, báo cáo chỉ nhằm mục đích cung cấp thông tin tham khảo chứ không mang tính chất mời chào, mua bán, nắm giữ bất cứ cổ phiếu nào. Báo cáo này là tài sản của Công ty cổ phần chứng khoán Công thương (Vietinbank Securities).

Không ai được phép sao chép, tái sản xuất, phát hành cũng như phân phối báo cáo này vì bất cứ mục đích cá nhân hay thương mại nào nếu không có sự đồng ý của Vietinbank Securities.

Xin vui lòng ghi rõ nguồn khi trích dẫn các thông tin trong báo cáo này!